

15th ANNUAL REPORT

१५ औं बार्षिक प्रतिवेदन
आर्थिक वर्ष २०६९/२०७०



Machhapuchchhre Bank Limited

माछापुच्छ्रे बैंक लिमिटेड

संचालक समिति



सुर्य बहादुर के.सी.
अध्यक्ष

संस्थापक शेयरधनीबाट प्रतिनिधित्व गर्ने संचालकहरु



प्रकाश के.सी.



गोपिकृष्ण न्यौपाने



ज्ञान प्रसाद कर्माचार्य



डा. विरेन्द्र प्रसाद महतो

सर्वसाधारण शेयरधनीबाट प्रतिनिधित्व गर्ने संचालकहरु



रमेश कुमार निरौला



मंगेस लाल श्रेष्ठ




राम मान श्रेष्ठ



किशोर कुमार शाह

विशेषज्ञ संचालक



एम. खनाल एण्ड कं.
चार्टर्ड एकाउन्टेन्ट्स
लेखापरीक्षक



गोविन्द प्रसाद शर्मा
कम्पनी सचिव

माछापुच्छ्रे बैंक लिमिटेड
प्रवेश पत्र

शेयरधनीको नाम :
शेयरधनी परिचय नम्बर :
शेयर संख्या :
शेयरधनीको दस्तखत :

(मिति २०७० साल पौष २९ गते सोमवारका दिन हुने माछापुच्छ्रे बैंक लिमिटेडको पन्ध्रौं बार्षिक साधारण सभामा उपस्थित हुन जारी गरिएको प्रवेश पत्र)

द्रष्टव्य : १) शेयरधनी आफैले खाली कोष्ठहरू भर्नु होला ।
२) सभा कक्षमा प्रवेश गर्न यो प्रवेश पत्र प्रस्तुत गर्नु अनिवार्य छ ।



गोबिन्द प्र. शर्मा
कम्पनी सचिव

प्रतिनिधिपत्र (Proxy Form)

श्री संचालक समिति
माछापुच्छ्रे बैंक लिमिटेड
पोखरा, कास्की ।

विषय : प्रतिनिधि (प्रोक्सी) नियुक्त गरेको बारे ।

महाशय,

..... जिल्ला न.पा./गा.वि.स वडा नं. ... बस्ने म/हामी

ले माछापुच्छ्रे बैंक लिमिटेडको शेयरवालाको हैसियलते मिति २०७० साल पौष २९ गते सोमवारका दिन हुने बैंकको पन्ध्रौं बार्षिक साधारण सभामा स्वयम् उपस्थित भई छलफल तथा निर्णयमा सहभागी हुन नसक्ने भएकाले उक्त सभामा मेरो/हाम्रो तर्फबाट भाग लिन तथा मतदान गर्नको लागि जिल्ला न.पा./गा.वि.स वडा नं. बस्ने त्यस बैंकका शेयरधनी श्री (शेयरधनी परिचय नम्बर) लाई मेरो/हाम्रो प्रतिनिधि मनोनित गरि पठाएको छु / छौं ।

प्रतिनिधि नियुक्त भएको शेयरधनीको
दस्तखत : :

शेयरधनी परिचय नं.:
शेयरधनी प्रमाणपत्र नं.:

निवेदकको

दस्तखत :

नाम :

ठेगाना :

शेयरधनी परिचय नम्बर :

शेयर संख्या :

मिति :

नोट : यो निवेदन साधारण सभा शुरु हुनु भन्दा कमिमा ४८ घण्टा अगावै बैंकको रजिस्टर्ड कार्यालय, नयाँबजार पोखरा वा कर्पोरेट कार्यालय, लाजिम्पाटमा पेश गरि सक्नु पर्नेछ ।



विषय सूची

१	पन्धौं वार्षिक साधारण सभा बस्ने सम्बन्धी सूचना	४
२	साधारण सभा सम्बन्धी थप जानकारीहरू	५
३	माछापुच्छ्रे बैंक लिमिटेडको पन्धौं वार्षिक साधारण सभामा प्रस्तुत संचालक समितिको वार्षिक प्रतिवेदन	७
४	धितोपत्र दर्ता तथा निष्काशन नियमावली २०६५ को नियम २२ को उपनियम (१) सँग सम्बद्ध थप विवरणहरू:	१६
५	कम्पनी ऐन, २०६३ को दफा १०९ अनुसारको थप जानकारी	१७
६	माछापुच्छ्रे बैंक लिमिटेडको शेयरधनी महानुभावहरू समक्ष स्वतन्त्र लेखापरीक्षकको प्रतिवेदन	२१
७	वासलात	२३
८	नाफा-नोक्सान हिसाब	२४
९	नाफा नोक्सान बाँडफाँड हिसाब	२५
१०	नगद प्रवाह विवरण	२६
११	इक्वीटीमा भएको परिवर्तन सम्बन्धि विवरण	२७
१२	अनुसूचीहरू	२८-६२
१३	प्रमुख लेखा नीति	५६
१४	लेखा संबन्धि तिप्पणी	५९
१५	Disclosure under Basel II	६३
१६	अनुसूचीहरू	६७-६८
१७	वित्तीय विवरण प्रकाशनको स्वीकृति	६९
१८	वित्तिय फलकहरू	७०
१९	शाखा कार्यालयहरू	७१

माछापुच्छ्रे बैंक लिमिटेड
को
पन्धौं वार्षिक साधारण सभा बस्ने सम्बन्धी सूचना

यस बैंकको संचालक समितिको मिति २०७०/०९/०५ मा बसेको २५२ औं बैठकको निर्णयानुसार यस बैंकको पन्धौं वार्षिक साधारण सभा देहायका विषयहरूमा छलफल तथा निर्णय गर्नका लागि निम्नलिखित मिति, स्थान र समयमा बस्ने भएको हुँदा कम्पनी ऐन २०६३ को दफा ६७ अनुसार सम्पूर्ण शेयरधनी महानुभावहरूको जानकारी तथा उपस्थितिका लागि अनुरोध गर्दछु ।

सभा हुने मिति, स्थान र समय :

सभा हुने मिति : २०७० साल पौष २९ गते (तदनुसार १३ जनवरी २०७४), सोमवार ।

स्थान : होटल फेवा प्रिन्स, पोखरा ।

सभा शुरु हुने समय : बिहान ११:०० बजे ।

छलफलका विषयहरू :

क. सामान्य प्रस्ताव:

१. संचालक समितिको आर्थिक वर्ष २०६९/७० को वार्षिक प्रतिवेदन पारित गर्ने ।
२. लेखापरीक्षकको प्रतिवेदन सहित २०७० आषाढ मसान्तको वासलात तथा आर्थिक वर्ष २०६९/७० को नाफा नोक्सान हिसाब र सोहि अवधिको नगद प्रवाह विवरण लगायत सम्पूर्ण वित्तीय विवरणहरू पारित गर्ने ।
३. बैंक तथा वित्तीय संस्था सम्बन्धी ऐन, २०६३ को दफा ६० तथा कम्पनी ऐन, २०६३ को दफा १११ अनुसार आर्थिक वर्ष २०७०/७१ को लागि लेखापरीक्षक नियुक्त गर्ने र निजको पारिश्रमिक निर्धारण गर्ने । (हाल बहालबाला लेखापरीक्षक एम. खनाल एण्ड कं. चार्टर्ड एकाउण्टेन्ट्स पुनः नियुक्त हुनु योग्य हुनु हुन्छ ।)

ख. विशेष प्रस्ताव:

१. माछापुच्छ्रे बैंक लिमिटेड तथा अन्य बैंक तथा वित्तीय संस्थाहरू एक आपसमा गाभ्ने र गाभिन (मर्जर गर्न) तथा वैदेशिक रणनीतिक साभेदारीमा जानका लागि संचालक समितिले सम्पूर्ण प्रकृया अवलम्बन गरी कार्य अगाडि बढाउन संचालक समितिलाई अख्तियारी प्रदान गर्ने ।
२. बैंकले आर्थिक वर्ष २०६९/७० मा संस्थागत सामाजिक उत्तरदायित्व वहन गर्ने क्रममा आर्थिक सहायता प्रदान गर्दा कम्पनी ऐन, २०६३ को दफा १०५ को उपदफा १ को खण्ड (ग) ले निर्धारण गरेको सिमा नाघेको हुँदा सो अन्तर्गत भएको खर्च रु. १,७१,८५१/- अनुमोदन गर्ने ।

ग. विविध ।

संचालक समितिको आज्ञाले



गोविन्द प्र. शर्मा
कम्पनी सचिव

साधारण सभा सम्बन्धी थप जानकारीहरू :

१. वार्षिक साधारण सभा प्रयोजनका लागि बैंकको शेयर दाखिल खारेजको काम मिति २०७० पौष १४ गते देखि २०७० पौष २९ गतेसम्म बन्द रहने छ ।
२. नेपाल स्टक एक्सचेन्ज लिमिटेडमा मिति २०७० पौष १३ गते सम्म कारोवार भई मिति २०७० पौष २२ गते भित्र यस बैंकको शेयर शाखा, कर्पोरेट कार्यालय, लाजिम्पाटमा प्राप्त शेयर नामसारीको लिखतको आधारमा शेयरधनी दर्ता किताबमा कायम शेयरधनीहरूले मात्र सो सभामा भाग लिन पाइने छ ।
३. प्रत्येक शेयरधनी महानुभावहरूलाई शेयरधनीको दर्ता किताबमा कायम रहेको ठेगानामा वार्षिक प्रतिवेदन पुस्तिका पठाइने छ । कुनै कारणवश उक्त पुस्तिका नपाउनु भएमा बैंकको कर्पोरेट कार्यालय, लाजिम्पाट, काठमाण्डौ वा प्रधान कार्यालय, नयाँ बजार, पोखरा वा शाखा कार्यालयहरूबाट प्राप्त गर्न सक्नु हुनेछ । साथै, सो सम्बन्धी जानकारी यस बैंकको वेबसाइट www.machbank.com मा समेत राखिएको छ ।
४. सभामा भाग लिन आउँदा शेयरधनी महानुभावहरूले उक्त पुस्तिकामा समावेश भएको प्रवेश पत्र साथमा लिई आउनु पर्नेछ । कुनै शेयरधनी महानुभावले कारणवस पुस्तिका नपाउनु भएमा आफ्नो फोटो भएको कुनै परिचय पत्र वा कुनै एक सक्कल शेयर प्रमाण पत्र साथमा लिई आउनु पर्नेछ । परिचय दिने कागजात नदेखाई सभाकक्षमा प्रवेश गर्न पाइने छैन ।
५. सभा हुने दिन सभामा उपस्थितिका लागि हाजिर पुस्तिका बिहान १०:०० बजे देखि खुल्ला रहने छ । परिचय नं. (शेयरधनी नं.) को आधारमा हाजिरी जनाउने व्यवस्था गरिएको हुँदा शेयरधनी महानुभावले आफ्नो परिचय नं. अनिवार्य रूपमा प्रस्तुत गरिदिनु हुन अनुरोध छ ।
६. प्रतिनिधि (प्रोक्सी) नियुक्त गर्न चाहने शेयरधनीहरूले आफ्नो सम्पूर्ण शेयरको प्रतिनिधि एउटै व्यक्ति हुने गरी प्रतिनिधि-पत्र (प्रोक्सी फाराम) भरी बैंकको कर्पोरेट कार्यालय, लाजिम्पाट, काठमाण्डौ वा प्रधान कार्यालय, नयाँबजार, पोखरामा सभा शुरु हुनु भन्दा कम्तिमा ४८ घण्टा अगाडि अर्थात २०७०/०९/२७ गते बिहान ११:०० बजे भित्र दर्ता गरी सक्नु पर्नेछ ।
७. शेयरधनीले एक भन्दा बढी व्यक्तिलाई आफ्नो शेयर विभाजन गरी वा अन्य कुनै किसिमबाट छुट्टयाई प्रतिनिधि (प्रोक्सी) दिन पाइने छैन । प्रतिनिधि (प्रोक्सी) प्रचलित कम्पनी कानूनले तोकेको ढाँचामा दिनु पर्नेछ । यसरी प्रतिनिधि (प्रोक्सी) नियुक्त गरिएको व्यक्ति बैंकको शेयरधनी हुनु अनिवार्य छ । अन्यथा प्रतिनिधि (प्रोक्सी) बदर हुनेछ ।
८. एक जना शेयरधनीले एक भन्दा बढीलाई प्रतिनिधि (प्रोक्सी) मुकरर गरेमा प्रतिनिधि (प्रोक्सी) स्वतः बदर हुनेछ । तर, पहिला दिएको प्रतिनिधि (प्रोक्सी) बदर गरी पछि दिइएको प्रतिनिधि (प्रोक्सी) लाई मात्र मान्यता दिन अनुरोध गरी छुट्टै पत्रसाथ प्रतिनिधि (प्रोक्सी) तोकिएको समयावधी भित्रै दर्ता गर्न ल्याएमा छुट्टै पत्रसाथ प्राप्त पछिल्लो प्रतिनिधि (प्रोक्सी) लाई मान्यता दिइनेछ ।
९. प्रतिनिधि नियुक्त गरीसकेको शेयरधनीले सभाको काम कारवाहि शुरु हुनु भन्दा अगावै आफै सभामा उपस्थित भई हाजिर पुस्तिकामा दस्तखत गरेमा त्यस्तो शेयरधनीले दिएको प्रतिनिधि (प्रोक्सी) स्वतः बदर भएको मानिने छ ।
१०. शेयर खरिद गरेको संगठित संस्था वा कम्पनीले बैंकको कुनै अर्को शेयरधनीलाई प्रतिनिधि (प्रोक्सी) मुकरर गर्न सक्नेछ । त्यसरी प्रतिनिधि (प्रोक्सी) मुकरर नगरिएको अवस्थामा मनोनित गरेको प्रतिनिधिले निज बैंकको शेयरधनी नभएतापनि शेयरवालाको हैसियतले सभामा भाग लिन सक्ने छ । यसरी प्रतिनिधि पठाउँदा सभा शुरु हुनु भन्दा कम्तिमा ४८ घण्टा

अगाडि अर्थात २०७०/०९/२७ गते विहान ११:०० बजे भित्र बैंकको कर्पोरेट कार्यालय, लाजिम्पाट, काठमाण्डौ वा प्रधान कार्यालय, नयाँबजार, पोखरामा लिखित रुपमा जानकारी दिनु पर्नेछ ।

११. सर्वसम्मतबाट प्रतिनिधि चयन गरिएको अवस्थामा बाहेक एक भन्दा बढी व्यक्तिहरूको संयुक्त नाममा (साभ्ना गरी) शेयर लिएको रहेछ भने शेयरधनीको दर्ता किताबमा दर्ता क्रमानुसार पहिलो नाम उल्लेख भएको व्यक्ति एक जनाले मात्र सभामा भाग लिन सक्ने छ ।
१२. नाबालक वा विक्षिप्त शेयरधनीको तर्फबाट बैंकको शेयरधनीको दर्ता किताबमा संरक्षकको रुपमा नाम दर्ता भइरहेको व्यक्तिले मात्र सभामा भाग लिन सक्नु हुनेछ । तर संरक्षक आफै शेयरधनी नभएमा संरक्षकले अरु शेयरधनीको प्रतिनिधि (प्रोक्सी) भई सभामा भाग लिन सक्नु हुने छैन ।
१३. छलफलका विषय सूची मध्ये विविध शीर्षक अन्तर्गत आफ्नो जिज्ञासा वा जानकारी सभामा प्रस्तुत गर्न ईच्छुक शेयरधनीले त्यस्तो जिज्ञासा वा जानकारी सभा हुनु भन्दा ७ (सात) दिन अगावै लिखित रुपमा कम्पनी सचिव मार्फत संचालक समितिको अध्यक्षलाई बुझाउनु पर्नेछ । तर त्यस्तो जिज्ञासा वा जानकारी छलफल र पारित हुने प्रस्तावको सूचीमा समावेश हुने छैन ।
१४. अन्य जानकारीको लागि बैंकको प्रधान कार्यालय, नयाँबजार, पोखरा वा कर्पोरेट कार्यालय, लाजिम्पाट, काठमाण्डौमा सम्पर्क राख्नु हुन अनुरोध छ ।

माछापुच्छ्रे बैंक लिमिटेडको पन्ध्रौं वार्षिक साधारण सभामा प्रस्तुत संचालक समितिको वार्षिक प्रतिवेदन

आदरणीय शेयरधनी महानुभावहरू ,

यस बैंकको पन्ध्रौं वार्षिक साधारण सभामा सहभागि हुन पाल्नु भएका समस्त शेयरधनी महानुभावहरू, पर्यवेक्षकहरू, लेखापरिक्षकज्यू, पत्रकार बन्धुहरू तथा सहयोगी कर्मचारीहरूलाई संचालक समितिको तर्फबाट तथा मेरो आफ्नो तर्फबाट समेत हार्दिक स्वागत तथा अभिवादन गर्दछु ।

आफ्नो स्थापना काल देखि नै समय सापेक्ष सुधार गर्दै लगी शेयरधनीहरू प्रति रहेको आफ्नो कर्तव्य तथा उत्तरदायित्वको पालना गर्दै यस बैंक २०७० साल असोज १७ गते संचालनको चौधौं वर्षमा प्रवेश गरेको छ । यात्राको यस अबधिमा बैंकले थुप्रै चुनौतिहरू पार गर्नुका साथै धेरै अवसरहरूलाई पनि अंगाल्न पाएको छ । आज पनि हाम्रो अगाडि धेरै चुनौति र अवसरहरू विद्यमान छन् ।

बैंकलाई सुरक्षित लगानी मार्फत उच्च प्रतिफल प्राप्त गर्ने दिशा तर्फ लगी आदरणीय शेयरधनीहरू प्रति आफ्नो कर्तव्य तथा उत्तरदायित्व पूरा गर्ने हाम्रो प्रतिवद्धता निरन्तर कायम रहने छ । यसै सन्दर्भमा बैंकले अबलम्बन गर्ने व्यवसायीक रणनीति तथा योजनाहरू देशको आन्तरिक परिस्थिति र बाह्य प्रभावहरूलाई समेतलाई विश्लेषण गरेर निर्धारण गर्ने गरिएको छ ।

अन्तर्राष्ट्रिय आर्थिक परिदृश्य

सन् २००८ देखि अमेरिकाबाट शुरु भएको वित्तीय संकट मत्थर भएको र युरोपको सार्वजनिक ऋण संकटमा पनि केही सुधार आएकोले विश्व आर्थिक परिदृश्य केही सकारात्मक देखिएको छ । अन्तर्राष्ट्रिय मुद्राकोषले सन् २०१३ को अप्रिलमा जारी गरेको विश्व आर्थिक परिदृश्य (World Economic Outlook) अनुसार विश्वको आर्थिक वृद्धिदर सन् २०१३ मा ३.३ प्रतिशत र सन् २०१४ मा ४.० प्रतिशत रहने देखिएको छ । सन् २०१३ मा अमेरिकी अर्थतन्त्र १.९ प्रतिशतले वृद्धि हुने अनुमान रहेको छ भने युरो क्षेत्रको अर्थतन्त्र ०.३ प्रतिशतले संकुचन हुने अनुमान छ । त्यसैगरी, सन् २०१३ मा उदीयमान तथा

विकासशील देशहरूको अर्थतन्त्र ५.३ प्रतिशतले बढ्ने अनुमान छ । भारतीय अर्थतन्त्र सन् २०१२ मा ४.० प्रतिशतले वृद्धि भएकोमा सन् २०१३ मा ५.७ प्रतिशतले बढ्ने अनुमान छ भने चीनको आर्थिक वृद्धि दर सन् २०१२ मा ७.८ प्रतिशत रहेकोमा सन् २०१३ मा ८.० प्रतिशत रहने अनुमान छ ।

विश्व अर्थतन्त्रमा माग पक्ष अबै कमजोर रहेको परिप्रेक्ष्यमा विश्वको मुद्रास्फीतिमा कम चाप पर्ने देखिएको छ । अन्तर्राष्ट्रिय मुद्राकोषका अनुसार सन् २०१२ मा विकसित देशहरूको उपभोक्ता मुद्रास्फीति दर २.० प्रतिशत रहेको तुलनामा सन् २०१३ मा १.७ प्रतिशत रहने र सन् २०१४ मा सो दर २.० प्रतिशत रहने प्रक्षेपण छ । त्यसैगरी, सन् २०१३ मा उदीयमान तथा विकासशील देशहरूको मुद्रास्फीति दर ५.९ प्रतिशत रहने अनुमान छ भने सन् २०१४ मा उक्त दर ५.६ प्रतिशत रहने प्रक्षेपण छ । छिमेकी मुलुक भारतमा सन् २०१२ मा मुद्रास्फीतिदर ९.३ प्रतिशत रहेकोमा सन् २०१३ मा १०.८ प्रतिशत रहने अनुमान छ । चीनको मुद्रास्फीति दर सन् २०१२ मा २.६ प्रतिशत रहेकोमा सन् २०१३ मा ३.० प्रतिशत रहने आंकलन रहेको छ ।

मुलुकको समष्टिगत आर्थिक अवस्था

कुल गार्हस्थ्य उत्पादनमा एक तिहाई भन्दा बढी हिस्सा ओगट्ने कृषि क्षेत्र अबै पनि निर्वाहमुखी अवस्थामै रहेको तथा उद्योग एवम् सेवा क्षेत्र पनि विभिन्न आर्थिक तथा गैर-आर्थिक व्यवधानबाट गुञ्जिरहेकोले मुलुकको आर्थिक वृद्धिले गति लिन सकेको छैन । आर्थिक वर्ष २०६९/७० मा यथार्थ कुल गार्हस्थ्य उत्पादन वृद्धिदर आधारभूत मूल्यमा ३.६ प्रतिशत र उत्पादकको मूल्यमा ३.७ प्रतिशत रहेको केन्द्रीय तथ्याङ्क विभागको प्रारम्भिक अनुमान छ । अघिल्लो वर्ष यस्तो वृद्धिदर क्रमशः ४.५ प्रतिशत र ४.९ प्रतिशत रहेको थियो । समीक्षा वर्षमा कृषि तथा गैर-कृषि क्षेत्रको वृद्धिदर क्रमशः १.३ प्रतिशत र ५.० प्रतिशत रहेको अनुमान छ, जुन अघिल्लो वर्ष क्रमशः ५.० प्रतिशत र ४.२ प्रतिशत रहेको थियो । समीक्षा वर्षमा गैर-कृषि क्षेत्र अन्तर्गत उद्योग क्षेत्र १.६ प्रतिशतले र सेवा क्षेत्र ६.० प्रतिशतले

वृद्धि भएको अनुमान छ । अघिल्लो वर्ष उद्योग क्षेत्र ३.० प्रतिशतले र सेवा क्षेत्र ४.५ प्रतिशतले वृद्धि भएको थियो । पछिल्लो वर्षमा सेवा क्षेत्रको वृद्धिदरमा सुधार आउनुमा व्यापार, पर्यटन, यातायात तथा सञ्चार क्षेत्रको योगदान रहेको छ ।

उपभोक्ता मूल्य सूचकाङ्कमा आधारित मूल्य वृद्धिदर अघिल्लो वर्ष वार्षिक औसत ८.३ प्रतिशत रहेको तुलनामा आर्थिक वर्ष २०६९/७० मा औसत ९.९ प्रतिशत रहेको अनुमान छ । विगत ३ महिनादेखि मूल्य वृद्धिदर घट्दै २०७० जेठमा विन्दुगत मूल्य वृद्धिदर ८.२ प्रतिशतमा झरेको छ । यस अवधिमा खाद्य तथा पेय पदार्थ समूहको वार्षिक विन्दुगत मूल्य वृद्धिदर ७.७ प्रतिशत र गैर-खाद्य तथा सेवा समूहको मूल्य वृद्धिदर ८.६ प्रतिशत रहेको छ । अघिल्लो वर्षको सोही अवधिमा यी दुवै समूहको मूल्य सूचकाङ्कको वृद्धिदर ९.९ प्रतिशत रहेको थियो । मौसमी प्रतिकूलताको कारणले खाद्यान्न उत्पादनमा आएको ह्रास, कमजोर आपूर्ति अवस्था, ऊर्जा संकट, परिवर्त्य विदेशी मुद्रासँग नेपाली मुद्राको अवमूल्यन, पेट्रोलियम पदार्थको मूल्य वृद्धि र भारतीय मुद्रास्फीतिको कारण नेपालको मूल्य स्तरमा थप चाप पर्न गएको हो ।

चालु आर्थिक वर्षको एघार महिनासम्ममा शोधनान्तर स्थिति रु. ५२ अर्ब ६९ करोडले बचतमा रहेको छ । अघिल्लो आर्थिक वर्षको सोही अवधिमा रु. ११५ अर्ब ७६ करोडले शोधनान्तर बचतमा रहेको थियो । वस्तु व्यापारमा उल्लेख्य घाटा रहेतापनि सेवा तथा ट्रान्सफरतर्फ बचत रहेको कारण समीक्षा अवधिमा चालु खाता रु. ४१ अर्ब ५६ करोडले बचतमा रहेको छ । चालु खाता अन्तर्गतको खुद सेवा आय रु. ७ अर्ब १५ करोडले बचतमा रहनुका साथै विप्रेषण आप्रवाह २१.३ प्रतिशतले वृद्धि भई रु. ३८८ अर्ब ४६ करोड पुगेको छ । अमेरिकी डलरमा विप्रेषण आप्रवाह ११.८ प्रतिशतले बढेर ४ अर्ब ४५ करोड पुगेको छ ।

समीक्षा अवधिमा भारततर्फको निर्यात २.६ प्रतिशतले र अन्य मुलुकतर्फको निर्यात ७.० प्रतिशतले बढी कुल निर्यात ४.० प्रतिशतले वृद्धि भएको छ भने भारत तथा अन्य मुलुकबाट भएको आयात क्रमशः २३.३ प्रतिशत र १७.३ प्रतिशतले वृद्धि भई कुल आयात २१.२ प्रतिशतले बढेको छ । निर्यातको तुलनामा आयातको वृद्धिदर उच्च रहेको कारण आर्थिक वर्ष

२०६९/७० को एघार महिनामा व्यापार घाटा बढेर रु. ४३८ अर्ब ६७ करोड पुगेको छ भने निर्यात-आयात अनुपात अघिल्लो वर्षको एघार महिनामा १६.० प्रतिशत रहेकोमा समीक्षा अवधिमा १३.७ प्रतिशतमा ओर्लिएको छ ।

२०७० जेठ मसान्तमा विदेशी विनिमय सञ्चित २०६९ असार मसान्तको रु. ४३९ अर्ब ४६ करोडको तुलनामा १६.४ प्रतिशतले वृद्धि भई रु. ५११ अर्ब ६९ करोड पुगेको छ । अमेरिकी डलरमा यस्तो सञ्चित २०६९ असार मसान्तको ४ अर्ब ९६ करोडको तुलनामा ११.३ प्रतिशतले वृद्धि भई २०७० जेठ मसान्तमा ५ अर्ब ५२ करोड पुगेको छ । चालु आर्थिक वर्षको जेठ महिनासम्मको आयातलाई आधार मान्दा विद्यमान विदेशी विनिमय सञ्चितले करिब ११ महिनाभन्दा बढीको वस्तु आयात र करिब १० महिनाको वस्तु तथा सेवा आयात धान्न सक्ने अवस्था रहेको छ ।

भारतीय रुपैयाँको अमेरिकी डलरसँगको विनिमयदरमा आएको उतार-चढावको कारण नेपाली मुद्राको पनि अमेरिकी डलरसँगको विनिमयदरमा उतार-चढाव आएको छ । २०६९ साउनको तुलनामा २०६९ चैतसम्म नेपाली रुपैयाँ अमेरिकी डलरसँग अधिमूल्यन हुँदै गएकोमा २०७० बैशाख देखि क्रमशः अवमूल्यन हुँदै गएको छ । आर्थिक वर्ष २०६९/७० मा अमेरिकी डलरसँग नेपाली रुपैयाँ ६.७ प्रतिशतले अवमूल्यन भएको छ ।

बैंकिङ्ग व्यवसाय

वित्तीय संस्थाहरूको सञ्जाल विस्तारसँगै वित्तीय पहुँच बढ्दै गएको छ । आर्थिक वर्ष २०६९/७० मा “ख” वर्गका ३ विकास बैंक र “घ” वर्गका ७ लघुवित्त संस्था गरी थप १० नयाँ वित्तीय संस्थाहरू सञ्चालनमा आएका छन् भने एउटा वित्त कम्पनी स्वेच्छिक खारेजीमा गएको छ । यस अनुसार, २०७० असारसम्ममा “क” वर्गका ३१, “ख” वर्गका ८६, “ग” वर्गका ५९ र “घ” वर्गका ३१ गरी बैंक तथा वित्तीय संस्थाहरूको जम्मा संख्या २०७ कायम भएको छ । २०६९ असार मसान्तमा यस्ता बैंक तथा वित्तीय संस्थाहरूको संख्या २१३ रहेको थियो । साना तथा मझौला निक्षेपकर्ताहरूको बैंक तथा वित्तीय संस्थाहरूमा रहेको २ लाख रुपैयाँसम्मको निक्षेपको सुरक्षण गराउने व्यवस्था भए अनुसार बैंकले पनि आफ्नो निक्षेप रकम सुरक्षण गराएको छ ।

आर्थिक वर्ष २०६९/७० मा बैंक तथा वित्तीय संस्थाहरू एक-आपसमा गाभिने कार्यले थप गति लिएको छ । आर्थिक वर्ष २०६९/७० मा पहिलो पटक २ वाणिज्य बैंकहरू गाभिएका छन् । समीक्षा अवधिमा एउटा वाणिज्य बैंकमा दुईवटा विकास बैंकहरू गाभिएका छन् भने १० विकास बैंक र १२ वित्त कम्पनीहरू एक-आपसमा गाभिएर ७ विकास बैंक र २ वित्त कम्पनी बनेका छन् । “बैंक तथा वित्तीय संस्था एक-आपसमा गाभने वा गाभिने सम्बन्धी विनियमावली, २०६८” कार्यान्वयनमा आएपछि ४३ वटा बैंक तथा वित्तीय संस्थाहरू एक आपसमा गाभिएर १८ वटा संस्थाहरू बनेका छन् भने १३ वटा बैंक तथा वित्तीय संस्थाहरू एक आपसमा गाभिएर ५ वटा संस्था बन्न सैद्धान्तिक सहमति प्राप्त गरेका छन् । यसका अतिरिक्त पाँच वटा ग्रामीण विकास बैंकहरू एक आपसमा गाभिई एक राष्ट्रिय स्तरको ग्रामीण विकास बैंक बन्नका लागि सैद्धान्तिक सहमति प्राप्त गरिसकेका छन् ।

Basel II को न्यूनतम पूँजी आवश्यकताले पहिचान गरेका जोखिमका अतिरिक्त बैकिङ व्यवसायमा अन्तर्निहित विद्यमान र भविष्यमा आईपर्ने अन्य जोखिमहरू समेत पहिचान गरी सो अनुरूपको पूँजीकोष कायम गर्न पूँजीकोष पर्याप्तता सम्बन्धी आन्तरिक पूँजी मूल्याङ्कन प्रक्रिया (Internal Capital Adequacy Assessment Process- ICAAP) सम्बन्धी मार्गदर्शन जारी भइसकेको छ । सोहि मार्गदर्शनअनुसार बैंकले ICAAP सम्बन्धी नीति पारित गरी सोहि नीति अनुरूप विभिन्न जोखिमहरूको अनुगमन गरीरहेको छ ।

२०७० असारमा वाणिज्य बैंकहरूको औसत कर्जा-निक्षेप अनुपात ७१.७ प्रतिशत रहेकोमा यस बैंकको कर्जा-निक्षेप अनुपात ७२.५६ प्रतिशत रहेको छ । अधिल्लो वर्षको सोही अवधिमा यस्तो अनुपात ७०.१ प्रतिशत रहेको थियो । २०७० असारमा विकास बैंकहरूको कर्जा-निक्षेप (पूँजी कोष सहित) अनुपात ७२.७ प्रतिशत रहेको छ । अधिल्लो वर्षको सोही अवधिमा यस्तो अनुपात ६७.० प्रतिशत रहेको थियो । त्यसैगरी, २०७० जेठमा वित्त कम्पनीहरूको कर्जा-निक्षेप (पूँजी कोष सहित) अनुपात ८२.५ प्रतिशत रहेको छ, जुन अधिल्लो वर्षको सोही अवधिमा ७८.९ प्रतिशत रहेको थियो ।

आर्थिक वर्ष २०६९/७० मा बैंक तथा वित्तीय संस्थाहरूको

तरलता स्थिति सहज भएको कारण अल्पकालीन ब्याजदरहरू न्यून स्तरमै रहेका छन् । २०६९ असार महिनामा १.२ प्रतिशत कायम रहेको ९१-दिने ट्रेजरी बिल्सको भारित औसत ब्याजदर २०७० असार महिनामा १.२ प्रतिशत रहेको छ । वाणिज्य बैंकहरूको भारित औसत अन्तर-बैंक ब्याजदर अधिल्लो वर्षको असार महिनामा ०.९ प्रतिशत रहेकोमा २०७० असारमा पनि ०.९ प्रतिशत नै रहेको छ ।

कर्जाको ब्याजदरलाई पारदर्शी एवम् प्रतिस्पर्धी बनाई कर्जा र निक्षेपको ब्याजदरमा रहेको अन्तराललाई कम गर्न तथा मौद्रिक नीतिको प्रभावकारिता अभिवृद्धि गर्न सहयोग पुऱ्याउने उद्देश्यले कर्जाको आधार ब्याजदर (Base Rate) को अवधारणा कार्यान्वयनमा आएको छ । बैंकको २०७० आषाढ मसान्तको आधार ब्याजदर (Base Rate) १०.२९ प्रतिशत रहेको छ ।

चालु आर्थिक वर्षको संचालनको संक्षिप्त भ्रलक

चालु आर्थिक वर्षको पहिलो ५ महिना सम्म बैंकको कारोवार स्थिति निम्न बमोजिम भएको अवगत गराउँदछु ।

(रकम रु. करोडमा)

सि.नं.	शीर्षक	३१/०३/२०७०	३०/०८/२०७०
१.	निक्षेप तथा सापटी	२७,१९.७७	३०,५३.६८
२.	लगानी	२,४१.४७	२,८९.३६
३.	कर्जा तथा सापटी	२१,६५.२४	२४,८९.१७
४.	संचालन मुनाफा	१३.६६	१५.९५

२०७० असार मसान्तको तुलनामा चालु आर्थिक वर्षको पहिलो ५ महिनामा निक्षेप तथा सापटी तर्फ रु. ३अरब ३३ करोड ९१ लाख (१२.२८%), लगानी तर्फ रु. ४७ करोड ८९ लाख (१९.८३%) ले बृद्धि भएको छ भने कर्जा तथा सापटी तर्फ रु. ३ अरब २३ करोड ९३ लाख (१४.९६%) ले बृद्धि भएको छ । चालु आर्थिक वर्षको पहिलो ५ महिनामा नै बैंकले गत वर्षको तुलनामा शत प्रतिशत भन्दा बढि संचालन मुनाफा आर्जन गर्न सकेकोले बैंकको कार्य प्रगती सन्तोषजनक रहेको तथा चालु आर्थिक वर्षमा अभ्र फलदायी परीणाम हासिल गर्ने कुरामा हामी आशावादी छौं ।

गत आर्थिक वर्ष २०६९/७० को कारोबारको सिंहावलोकन

सञ्चालक समितिको पन्ध्रौं वार्षिक प्रतिवेदनका रूपमा ३१ आषाढ २०७० को वासलात, उक्त मितिमा समाप्त भएको आर्थिक वर्ष २०६९/७० को नाफा-नोक्सान हिसाब तथा नगद प्रवाह विवरण सहितको प्रतिवेदन प्रस्तुत गर्न पाउँदा हामीलाई हर्ष लागेको छ। यो प्रतिवेदन बैंक तथा वित्तीय संस्था सम्बन्धि ऐन, २०६३, नेपाल राष्ट्र बैंकको निर्देशन तथा कम्पनी ऐन, २०६३ अनुरूप रहेको छ।

बैंकले आर्थिक वर्ष २०६८/६९ र आर्थिक वर्ष २०६९/७० मा हासिल गरेको वित्तीय उपलब्धीहरूको प्रमुख सुचकाङ्कहरू देहाय बमोजिम रहेका छन्।

रकम रु. करोडमा

शीर्षक	२०६९ असार मसान्त	२०७० असार मसान्त	बृद्धि (प्रतिशतमा)
चुक्ता पूँजी	२,४७.८८	२,४७.८८	०.००
नेट वर्थ	२,६४.८१	२,७९.६३	५.६०
निक्षेप	२१,५४.६४	२७,१३.६७	२५.९५
लगानी	१,७०.५४	२,४१.४७	४१.५९
कर्जा तथा सापटी	१६,०७.८०	२१,६५.२४	३४.६७
ब्याज आमदानी	१,९२.६१	२,४२.९६	२६.१४
ब्याज खर्च	१,५०.०८	१,४८.५६	(१.०१)
खुद ब्याज आमदानी	४२.५४	९४.४०	१२१.९१
अन्य आमदानी	१६.४७	२४.२६	४२.३०
कर्मचारी खर्च	१६.५०	२३.३२	४१.३३
सञ्चालन खर्च	३०.९१	३६.६५	१८.५७
सञ्चालन मुनाफा	१०.८५	१३.६६	२५.९०
कर पछिको खुद नाफा	३.८२	१४.८६	२८७.९६
कर्जा नोक्सानी व्यवस्था	(५.५९)	१.२२	१२१.८२
निष्कृत्य कर्जा अनुपात	२.८४%	२.८४%	०.००
कूल सम्पत्ति	२४,३५.७४	३०,२९.५८	२४.३८
पूँजी पर्याप्तता (प्रतिशत)	१५.०४%	१२.५४%	१६.६२%
प्रति शेयर बुक नेटवर्थ	१०६.८३	११२.८१	५.६०
प्रति शेयर बजार मूल्य	१०७	२०३	८९.७२
शाखाहरूको संख्या (एक्सस्टेन्सन काउन्टर समेत)	५०	५५	१०.००
ATM संख्या	६२	६४	३.२२
कर्मचारी संख्या	५९९	५६२	(६.१८)

माथि उल्लेखित तथ्यांकहरूले समीक्षा अवधिमा बैंकले गरेको प्रगतिको स्पष्ट फलक प्रदान गर्दछ भन्ने विश्वास लिएका छौं।

गत वर्षको तुलनामा समीक्षा अवधिमा बैंकको निक्षेप तर्फ २५.९५ प्रतिशतले तथा कर्जा तथा सापटी ३४.६७ प्रतिशतले बृद्धि भएको छ।

गत वर्षको तुलनामा समीक्षा अवधिमा बैंकको ब्याज आमदानी २६.१४ प्रतिशतले बृद्धि भएकोमा ब्याज खर्च तर्फ भने १.०१ प्रतिशतले न्यून भई खुद ब्याज आमदानीमा १२१.९१ प्रतिशतले बृद्धि भएको छ भने अन्य आमदानीमा ४२.३० प्रतिशतले बृद्धि भएको छ।

गत वर्षको तुलनामा यस वर्ष कर्मचारी खर्च र अन्य सञ्चालन खर्चमा क्रमशः ४१.३३ प्रतिशत र १८.५७ प्रतिशतले बृद्धि

भएको देखिएतापनि साबिक स्टेण्डर्ड फाइनेन्स लिमिटेडको आ.व. २०६८/६९ को खर्च समेत समावेश गर्दा समिक्षा अवधिमा कर्मचारी खर्च तर्फ ७.५१ प्रतिशत र कार्यालय संचालन खर्च तर्फ ०.१३ प्रतिशतले मात्र बृद्धि भएको छ। तथापि खूद ब्याज आम्दानीमा शत प्रतिशत भन्दा बढी बृद्धि भएकोले संचालन मुनाफामा २५.९० प्रतिशतले बृद्धि भएको छ।

समीक्षा अवधिमा बैंकको निष्कृत्य कर्जाको अनुपातलाई गत वर्षकै हाराहारीमा रही कूल निष्कृत्य कर्जाको अनुपात २.८४ प्रतिशत कायम हुन आएको छ। जुन अन्तर्राष्ट्रिय मापदण्ड भित्र रहेको छ।

गत वर्षको तुलनामा समीक्षा अवधिमा बैंकको खूद मुनाफा २८७.९६ प्रतिशतले, कूल सम्पत्ति २४.४८ प्रतिशतले, प्रति शेयर बुक नेटवर्थ ५.६० प्रतिशतले तथा प्रति शेयर बजार मूल्य ८९.७२ प्रतिशतले बृद्धि भएको छ।

पूँजी तथा जगेडा

गत वर्ष बैंक सँग साबिक स्टेण्डर्ड फाइनेन्स लिमिटेड एक आपसमा गाभिएँ बैंकको चुक्ता पूँजी रु. २ अरब ४७ करोड पुगेको छ।

बैंकको पूँजी पर्याप्तता अनुपात १२.५४ प्रतिशत रहेको छ जून नेपाल राष्ट्र बैंकले तोकेको न्युनतम १० प्रतिशत तथा अन्तर्राष्ट्रिय मापदण्ड भन्दा बढि रहेको छ। यसबाट बैंकको वित्तीय स्थिति मजबुत रहेको प्रमाणित हुन्छ।

अनपेक्षित नोक्सानीलाई समेत थेग्न सक्ने गरी पर्याप्त पूँजी राख्ने बैंकको नीति रही आएको छ। बैंकको कारोबार विस्तार संगसंगै पूँजी कोषको आधारलाई समेत बृद्धि गर्ने तर्फ बैंक अध्ययनरत रहेको छ।

नाफा नोक्सान बाँडफाँड

बैंकले आर्थिक वर्ष २०६९/७० मा आर्जन गरेको खुद नाफाको २० प्रतिशतले हुने रकम रु. २ करोड ९७ लाख नेपाल राष्ट्र बैंकको निर्देशन तथा बैंक तथा वित्तीय संस्था सम्वन्धी ऐन, २०६३ बमोजिम साधारण जगेडा कोषमा छुट्याएको छ। यस्तै, विनिमय दरको परिवर्तनबाट भएको सटहि घटबढ आम्दानी को २५ प्रतिशत रकम सटहि घटबढ कोषमा सार्नु पर्ने नेपाल राष्ट्र बैंकको निर्देशन भएतापनि समिक्षा अवधिमा बैंकलाई

सटहि घटबढ नोक्सानी रहेको कारणले उक्त कोषमा कुनै रकम छुट्याइएको छैन। यसको अलावा बैंकले स्थगन कर अन्तर्गत भएको मुनाफालाई नाफानोक्सान हिसावमा आम्दानी जनाएको रकम रु. २ करोड ३२ लाख लाई स्थगन कर जगेडामा छुट्याइएको छ। यसरी गरिएको मुनाफा बाँडफाँड पश्चात हुन आएको रु. १० करोड ३९ लाख संचित नोक्सानीलाई वासलातमा सारिएको छ।

तरलता व्यवस्थापन

वित्तीय क्षेत्रमा तरलताको व्यवस्थापन अत्यन्त चुनौतीपूर्ण र महत्वपूर्ण विषय हो। अधिक तरलताबाट मुनाफामा असर पर्ने हुन्छ भने न्यून तरलता आफैमा डर लाग्दो विषय हो। सम्पत्ती तथा दायित्व भुक्तानी अवधिको असमान कारणले नै यस्ता समस्या आउने गर्छन। तसर्थ निक्षेपकर्ता तथा समग्र बैंकको हितका लागि बैंकले विभिन्न नीति निर्देशनहरूको अधिनमा रहि प्राप्त श्रोतको उचित लगानी व्यवस्थापन गर्ने, बजार व्याजदर को अन्तर अनुगमन गरी लगानी नीतिमा तदनुरूप निर्णय लिने, तरल सम्पत्तीहरूको आवश्यक मात्रामा व्यवस्था गर्ने तथा तरलताको अन्तरमापन निरन्तर गर्ने जस्ता उपायहरूबाट तरलता जोखिम व्यवस्थापन गर्दै आएको छ। बैंकले सुरक्षित लगानी गर्ने क्रममा नेपाल सरकारले जारी गरेको ट्रेजरी बिल तथा ऋणपत्रहरूमा यथोचित लगानी गर्दै आएको जानकारी गराउन चाहन्छौं।

शाखा विस्तार

समीक्षा अवधिमा बैंकले साबिक स्टेण्डर्ड फाइनेन्स लिमिटेडका शाखाहरूलाई स्थानान्तरण गरी मिर्चैया, जनकपुर, स्याङ्गा र घोराहि दाङ्गमा शाखा संचालनमा ल्याउनुका साथै सिराहाको कर्जनामा एक एक्स्टेन्सन् काउण्टर समेत गरी ५ वटा नयाँ कार्यालयहरू संचालनमा ल्याएको छ। शाखा बृद्धि गरि आफ्नो संजाल बढाउने बैंकको नीति बमोजिम चालु आर्थिक वर्षमा महेन्द्रनगर धनुषमा सिमित बैंकिङ्ग कारोवार गर्ने गरी शाखा स्थापना गर्ने तथा काठमाण्डौ मल सुन्धारा स्थित नयाँ सडक शाखालाई नयाँ सडकको मुख्य बजार क्षेत्रमा स्थानान्तरण गर्नुका साथै न्युरोड गेट शाखालाई नेपाल राष्ट्र बैंकबाट प्राप्त स्विकृती अनुसार काठमाण्डौको अन्य कुनै व्यवसायिक रूपले उचित स्थानमा स्थानान्तरण गर्ने योजना रहेको छ। शाखा विस्तार संगसंगै बैंकले ATM सेवामा पनि विस्तार गर्ने

गरेको छ । समिक्षा अवधि सम्ममा बैकले ६४ स्थानमा ATM जडान गरि संचालनमा ल्याएको छ भने चालु आर्थिक वर्षमा थप ६ वटा ATM जडान गर्ने बैकको लक्ष्य रहेको छ । बैकको शाखा विस्तार तथा ATM network थप गर्ने नीतिलाई चालु आर्थिक वर्षमा पनि निरन्तरता दिईनेछ ।

विप्रेषण सेवा

विदेशमा कार्यरत नेपालीहरूको संख्यामा वृद्धि भईरहेकोले नेपाल तर्फ आउने विप्रेषण रकम बढ्दो छ । समिक्षा अवधिमा विदेशमा काम गर्ने नेपालीहरूले पठाएको विप्रेषण रकम उल्लेख्य २१.३ प्रतिशतले वृद्धि भई रु. ३८८ अर्ब ४६ करोड पुगेको छ । जस मध्ये यस बैक मार्फत करिब रु. ४.७१ अर्ब (१.२१%) विप्रेषण भित्रिएको छ । एकातिर विप्रेषणले देशको अर्थतन्त्रमा महत्वपूर्ण भूमिका निर्वाह गरिरहेकोछ भने अर्कोतिर यो बैकहरूका लागि लाभदायक रही आएको छ ।

यसै परिप्रेक्ष्यमा विप्रेषणको बढि भन्दा बढि अंश हाम्रो बैक मार्फत नेपाल भित्र्याउन हामीले हाम्रो अन्तर्राष्ट्रिय संजाललाई विस्तार गर्ने नीतिलाई प्राथमिकता दिएका छौ । बैकको सबै शाखाहरूबाट विप्रेषण रकम भुक्तानीको व्यवस्था रहेको छ । बैकको शाखा संजाल बढ्दै जादा बैकको विप्रेषण कारोबारमा पनि विस्तार आईरहेको छ ।

प्रविधि

बैकले प्रदान गर्ने सेवाको गुणस्तर बढाउन र आफ्ना ग्राहकहरूलाई value added banking products and services दिन प्रविधिको महत्वपूर्ण भूमिका रहने भएकोले बैकले आफ्नो प्रविधिको स्तरवृद्धि गर्ने तथा समयानुकूल थप परिमार्जन गर्ने कामलाई निरन्तरता दिएको छ । बैकले प्रयोग गरिरहेको GLOBUS-T24 लाई स्तरवृद्धि (upgrade) गरी उक्त Software को कार्यकुशलतामा थप वृद्धि गर्ने योजना अनुरूप हाल प्रयोगमा आईरहेको R-7 version लाई R-12 Version मा स्तरोन्ती गर्ने कार्य भैरहेको छ । बैकमा प्रयोग भैरहेका software हरूको कार्यकुशलता (efficiency) बढाउन कम्प्यूटर हार्डवेयरहरू पनि समयानुकूल थप गर्ने गरिएको छ । साथै यस वर्ष देखि बैकले आफ्नो सूचना संजालको सुरक्षा हेतु छुट्टै Domain संचालनमा ल्याउन लागेको छ ।

हाल बैकले करिब १ लाख ८० हजार भन्दा बढी ग्राहकहरूलाई

VISA को Debit Card मार्फत सेवा प्रदान गरिरहेको छ । बैकले कार्ड सेवलाई व्यवसायिक बनाउने तथा ग्राहकहरूलाई थप सेवा उपलब्ध गराउने उद्देश्य सहित छुट्टै कार्ड विभाग स्थापना गरी कार्य संचालन गर्दै आएको छ । बैकले M3 (MBL Mobile Money) सेवा मार्फत ग्राहकहरूलाई आफ्नो मोबाइल सेवाको प्रयोग गरि दूरसञ्चार सेवा प्रदायक कम्पनी नेपाल टेलिकमको पोस्ट पेड र प्रिपेड मोबाइल तथा ल्यान्ड लाइन फोनको बिल भुक्तानी, CDMA रिचार्ज कार्डको पिन नम्बर खरिद गर्ने साथै जम्मा मौज्जात, विदेशी विनिमय दर र पछिल्लो पाँच वटा कारोबारको बारेमा जानकारी लिन सकिने व्यवस्था गरेको छ । साथै NCELL को पोस्ट पेड मोबाइल फोनको बिल भुक्तानी समेत गर्ने व्यवस्था गरेको छ । जसले गर्दा ग्राहकहरूले बैकको सेवा देश भित्र तथा देश बाहिर पनि सहजरूपमा उपभोग गर्न पाउने अपेक्षा बैकले गरेको छ ।

मानव संशाधन

बैकले आफ्ना कर्मचारीहरूको योगदानको उच्च कदर गर्दै समय अनुसार प्रतिष्पर्धी बैकिङ्ग सेवा प्रदान गर्न उनीहरूको वृत्ति तथा शीप विकासको आवश्यकतालाई राम्रोसंग बुझेको छ । यसको लागि बैकले नियमितरूपमा समय सापेक्ष आन्तरिक तालिम संचालनका साथै बाह्य निकायद्वारा संचालित उपयुक्त तालिममा सहभागिता बढाएको छ । समिक्षा अवधिमा बैकका १४२ जना कर्मचारी तथा १०८ जना अधिकृतहरूलाई नियमित तालिम, दक्षता अभिवृद्धि कार्यक्रम तथा कार्यशाला गोष्ठिमा सहभागि गराईएको छ । २०७० आषाढ मसान्तमा बैकमा कार्यरत व्यवस्थापन स्तरका कर्मचारीको संख्या ४४ जना र अन्य कर्मचारीहरूको संख्या ५१९ जना गरी कुल कर्मचारी संख्या ५६३ जना रहेको छ । कर्मचारीहरूको पारिश्रमिक बैकको मुनाफा तथा बजार अनुसार वृद्धि गर्दै लगिने छ । कर्मचारीहरूको कार्य दक्षताको मूल्याङ्कन गर्न तथा मनोबल उच्च राख्न Performance Based Appraisal System लाई लागु गरिएको छ ।

आगामी दिनमा पनि कर्मचारीहरूलाई स्वदेश तथा विदेशमा आयोजना हुने विभिन्न तालिम तथा गोष्ठिहरूमा सहभागी गराउने र उनीहरूको शीप र क्षमता अभिवृद्धि गर्ने कार्यलाई निरन्तरता दिईनेछ ।

नयाँ सेवाहरू

हाम्रा आदरणीय ग्राहकहरूको आवश्यकता र अपेक्षा अनुरूप नयाँ बैंकिङ्ग सेवाहरू उपलब्ध गराउन हामी सधैँ जागरुक छौं। यसका लागि हामीले हाम्रा कार्यविधिहरू, संरचना र रणनीतिहरूलाई हाम्रा ग्राहकहरूको चाहना र बजारको अवस्था अनुकूल बनाउन निरन्तर प्रयास गरिरहेका छौं।

हामीले हाम्रा आदरणीय ग्राहकहरूलाई उपलब्ध गराई आएको Any Where Banking, SMS Banking, Internet Banking, Evening Banking, 365 days Banking, Mobile Bill Payment, Telephone Bill Payment, VISA ATM Card आदि सेवाहरूको क्षेत्र, गुणस्तर र प्रभावकारितालाई अझ बढाईएको छ। साथै, चाँडै नै थप नयाँ बचत योजना र कर्जा योजना ग्राहक सामु ल्याउने कार्यक्रम रहेको छ।

बैंकले आफ्ना Products and Services लाई समय सापेक्ष रूपमा परिमार्जन गर्दै लाने र नयाँ सेवाहरू पनि थप्दै गई बजार विस्तार गर्ने रणनीति लिएको छ।

संस्थागत सुशासन (Corporate Governance)

बैंकमा संस्थागत सुशासन कायम राख्ने कार्यलाई संचालक समितिले आफ्नो उच्च प्राथमिक कर्तव्यको रूपमा लिई सु-शासनका आधारभूत पक्षहरू सुनिश्चित गर्न प्रतिबद्ध रहेको छ। सो सन्दर्भमा संचालक समितिको निर्णय पद्धति र काम कारबाहीहरूलाई प्रचलित ऐन कानून र International best practices बमोजिम पारदर्शी गरिएको छ। नेपाल राष्ट्र बैंक लगायत नियमनकारी निकायहरूबाट समय समयमा जारी भएका नीति निर्देशनहरू बैंकले पूर्ण रूपमा पालना गरिआएको छ। त्यसै गरी लेखापरीक्षण समिति मार्फत बाह्य तथा आन्तरिक लेखा परीक्षकले दिएको सुझाव र सल्लाहहरूलाई समेत संचालक समितिले पूर्ण सजगताका साथ कार्यान्वयन गर्दै आएको छ। देशको आन्तरिक कारणहरू तथा अन्तर्राष्ट्रिय कारणहरूले गर्दा वित्तीय क्षेत्र लगायत देशको अर्थतन्त्रको विभिन्न क्षेत्रहरूमा सिर्जना हुने अवसर, चुनौती र जोखिमहरूलाई संचालक समितिले सधैँ नजिकबाट नियालिरहने गरेको छ र सोही बमोजिम समय समयमा व्यवस्थापनलाई सल्लाह दिने र सजग गराउने समेत गरिआएको छ।

बैंकले वित्तीय विवरणहरू नेपाल लेखामान (Nepal Accounting Standard) तथा लेखा सम्बन्धी सर्वमान्य सिद्धान्त र नेपाल

राष्ट्र बैंकको निर्देशनहरू बमोजिम राखेको छ। लेखा सम्बन्धी ती विवरणहरूले बैंकको वित्तीय स्थिति र कारोबारको यथार्थ विवरण चित्रण गर्दछ।

बैंकको दिगो उन्नतिको लागि संस्थागत सुशासनको राम्रो परिपालना गर्नु अत्यावश्यक छ भन्ने कुरा बैंकको उच्च व्यवस्थापन एवं संचालक समितिले राम्ररी बुझेको छ र बैंकमा संस्थागत सुशासनको उच्चस्तर कायम राख्न संचालक समिति प्रतिबद्ध छ।

आन्तरिक नियन्त्रण प्रणाली

बैंकिङ्ग व्यवसायमा निहित जोखिमहरूलाई दृष्टिगत गर्दा सबल आन्तरिक नियन्त्रण प्रणाली हुनु अति आवश्यक हुन्छ। यस कुरामा बैंक व्यवस्थापन सजग रहेको छ।

बैंकका सम्पूर्ण हरहिसाब कम्प्यूटर माध्यमबाट संचालन गर्ने गरिएको छ। बैंकले अन्तरराष्ट्रिय मापदण्डको ग्लोबस बैंकिङ्ग सफ्टवेयर प्रयोग गरिरहेको छ र सो सफ्टवेयरको बेलाबेलामा परीक्षण एवं स्तरोन्नति (upgradation) गर्ने गरिएको छ। बैंकका कारोवारहरू संचालक समितिले पारित गरेका विभिन्न निर्देशिका तथा नीति नियम अनुरूप नै हुने गरेको छ। बैंकका नीति नियमहरू नेपाल राष्ट्र बैंकले जारी गरेको निर्देशन र देशको प्रचलित कानूनी व्यवस्थाहरू बमोजिम रहने गरी आन्तरिक नियन्त्रण प्रणाली अबलम्बन गरेको छ।

बैंकमा सम्पत्ति तथा दायित्व व्यवस्थापन समिति (ALCO) रहेको छ जसले निक्षेप परिचालन नीति, लगानी नीति, कर्जा तथा सापटि सम्बन्धी नीति, ब्याजदर नीति एवं संचालन जोखिम (Operational Risks) सम्बन्धमा नीतिगत व्यवस्थाहरू सहित नियमित रूपमा अनुगमन गर्ने गरेको छ। बैंकको गैर कार्यकारी संचालकको संयोजकत्वमा जोखिम व्यवस्थापन गर्न छुट्टै जोखिम व्यवस्थापन समिति (Risk Management Committee) गठन गरिएको छ।

बैंकको गैर कार्यकारी संचालकको संयोजकत्वमा लेखापरीक्षण समिति रहेको छ, जसको मातहतमा आन्तरिक लेखापरीक्षण विभाग रहेको छ। उक्त विभागले नियमित रूपमा सम्पूर्ण कारोवारहरूको अनुगमन गर्ने गरेको छ र उक्त अनुगमनको प्रतिवेदन सोभै लेखापरीक्षण समितिमा पेश गर्ने गरिएको छ।

त्यस्तै, आजको प्रतिस्पर्धात्मक युगमा संस्थाको प्रगतिमा मानव संशाधनको महत्वपूर्ण भूमिका रहने कुरा प्रति बैंक सजग रहेको जानकारी गराउँदछौं। मानव संशाधनको व्यवसायिक

सिप अभिवृद्धि गर्ने र समयानुकूल व्यवस्थित गर्ने तथा बैंकको मानव संसाधन सम्बन्धी विषयहरूलाई समय सापेक्ष सुधार गर्दै लैजान गैह्र कार्यकारी संचालकको मातहतमा एक कर्मचारी सेवा सुविधा सम्बन्धी समिति गठन गरीएको छ ।

साथै, हामीले कारोवार संचालनका शिलशिलामा निर्णय लिंदा सामाजिक र वातावरणीय जोखिमहरूलाई समेत मूल्याङ्कन गरेर मात्र निर्णयहरू लिने गरेका छौं । यसले हामी जहाँ जुन समाज, समुदाय र वातावरणमा रहेर काम गर्छौं तिनीहरूप्रतिको हाम्रो सम्बन्ध, प्रतिबद्धता र उत्तरदायित्व भन्नुको अर्थ ।

सम्पत्ति शुद्धिकरण (मनी लाउण्डरिङ्ग) निवारण

बैंकले सम्पत्ति शुद्धिकरण (मनी लाउण्डरिङ्ग) निवारणका सम्बन्धमा केन्द्रिय कार्यालय लगायत प्रत्येक शाखा कार्यालयमा Compliance Officer तोकी र आवश्यक निर्देशन दिई, सम्पत्ति शुद्धिकरण (मनी लाउण्डरिङ्ग) निवारण सम्बन्धी ऐन तथा निर्देशनको कार्यान्वयन गर्दै आएको छ ।

संस्थागत सामाजिक उत्तरदायित्व (Corporate Social Responsibility)

बैंकले आफ्नो व्यवसायिक क्रियाकलापको साथ साथै आफ्नो शाखा तथा कार्यालय रहेको क्षेत्रको विकास एवं सामाजिक उत्तरदायित्वलाई समेत ध्यानमा राखी सो प्रति आफ्नो कर्तव्य पालन गर्न तत्पर रहि आएको छ । देशका दक्ष जनशक्तिहरूलाई रोजगारीको अवसर प्रदान गर्नुका साथै समाजको विभिन्न पक्षहरू जस्तै खेलकूद, कला तथा संस्कृति, आदिको विकास एवं मठ मन्दिर निर्माण तथा जिर्णोद्धार तथा समय समयमा देशमा आई पर्ने दैवी प्रकोपसँग लड्न सहयोग जुटाउन प्रयासरत रही आएको छ । बैंकले उद्योग वाणिज्य संघ, स्कूल तथा कलेजहरूले आयोजना गरेका विभिन्न कार्यक्रमहरू तथा विभिन्न जातजातीका पर्वहरूलाई प्रोत्साहन गर्नको लागि आर्थिक सहयोग गर्ने लगायत विभिन्न कार्यक्रमहरू संचालन गर्ने गरेको छ । यसै क्रममा बैंकले आफ्नो वार्षिकोत्सवको अवसर पारेर रक्तदान कार्यक्रमका साथै निःशुल्क दन्त परिक्षण शिविर समेत संचालन गरेको थियो । संस्थागत सामाजिक दायित्व निर्वाह गर्ने तर्फ आगामी दिनहरूमा पनि बैंकले आफ्नो क्षमता अनुसार अझ बढि सशक्त रूपमा कार्यक्रमहरूमा सहभागि हुनेछ ।

लेखापरीक्षकको नियुक्ति

बैंकको तेह्रौं र चौधौं वार्षिक साधारण सभाबाट नियुक्त लेखापरीक्षक श्री एम. खनाल एण्ड कं. चार्टर्ड एकाउन्टेन्ट्सले बैंकको हरहिसाबको विस्तृत रूपमा लेखा परिक्षण गरी समयमै प्रतिवेदन उपलब्ध गराईदिनु भएकोमा संचालक समितिको तर्फबाट हार्दिक धन्यवाद दिन चाहन्छौं । नीज लेखापरीक्षकको यो तेस्रो वर्ष रहेकोले बैंक तथा वित्तीय संस्था सम्बन्धि ऐन, २०६३ को दफा ६० (२) को प्रतिबन्धात्मक वाक्यांश अनुसार वहाँलाई पुनः नियुक्त गर्न मिल्ने भएकोले लेखापरीक्षण समितिले आ.व. २०७०/७१ को लागि लेखापरीक्षक श्री एम. खनाल एण्ड कं. चार्टर्ड एकाउन्टेन्ट्सलाई लेखापरीक्षकमा पुनः नियुक्त गर्नका लागि सोहिअनुसार लेखापरीक्षणक श्री एम.खनाल एण्ड कं. चार्टर्ड एकाउन्टेन्ट्सलाई नियुक्त गर्न यस सभामा स्वीकृतिको लागि प्रस्ताव गरिएको छ ।

संचालक समिति

संचालक समितिको बैठक आर्थिक वर्ष २०६९/७० मा २१ पटक बस्यो । बैंकको पूँजी कोषको अवस्था, संस्थागत सुशासन, कर्जा, संचालन तथा बजार जोखिम लगायत बैंकले ध्यान दिनुपर्ने आवश्यक सम्पूर्ण क्षेत्रका विषयहरू माथि गम्भीररूपमा छलफल गर्दै बैंकलाई अझ सफल र सबल बनाउन संचालक समितिले उपयुक्त निर्णयहरू गर्दै आईरहेको छ । आगामी दिनहरूमा पनि सदैव बैंकको हितलाई ध्यानमा राखी आफ्नो भुमिका निर्वाह गर्न हामी सम्पूर्ण संचालकहरू प्रतिवद्ध रहेका छौं ।

सूचना व्यवस्था

बैंकले सवै शेयरधनी तथा सरोकारवाला (stake holders) हरूसँगको सूचना आदान प्रदानलाई उच्च प्राथमिकता दिएको छ । यसै सन्दर्भमा बैंकले वार्षिक प्रतिवेदन, त्रैमासिक प्रतिवेदन लगायत अन्य बैंकको प्रगति विवरणहरू तथा बैंकले प्रदान गर्ने विभिन्न सेवाहरूको जानकारी विभिन्न समाचार माध्यम एवं बैंकको वेबसाइट www.machbank.com मार्फत गराउने गरेको छ ।

बैंकमा समय समयमा लगानीकर्ता तथा व्यक्तिगत रूपमा आएका विभिन्न जिज्ञासाहरूको उचित निष्कर्ष निकाल्ने उपयुक्त र महत्वपूर्ण थलो वार्षिक साधारण सभा भएकोले सवै शेयरधनी महानुभावहरूलाई सभामा सहभागी भई बैंकको प्रगतिमा छलफल गर्न प्रोत्साहित गरेका छौं ।

धन्यवाद ज्ञापन

हाम्रो प्रथम कर्तव्य बैंकको विकास तथा लगानीलाई सुनिश्चितता प्रदान गरी निक्षेपकर्ताको निक्षेप तथा लगानीकर्ताको लगानीको सुरक्षा गर्नु हो । हाम्रो शेयरधनीहरूबाट प्राप्त निरन्तर सहयोग, समर्थन र प्रेरणाले हामीलाई लक्ष्य प्राप्तमा टेवा पुग्ने विश्वास लिएका छौं । हामीलाई यस अवस्था सम्म पुऱ्याउन आदरणीय निक्षेपकर्ता एवं ग्राहकवर्गहरूको पहिलो भूमिका रहेकोले यस बैंक प्रति निरन्तर रूपमा विश्वास गरी सौहार्दपूर्ण वातावरणमा कारोवार गर्दै आउनु भएका हाम्रा आदरणीय सम्पूर्ण निक्षेपकर्ता एवं ग्राहकवर्गहरू प्रति सर्वप्रथम हार्दिक कृतज्ञता ज्ञापन गर्दछु । ग्राहक महानुभावहरूले दिई आएको सक्रिय सहयोगको उच्च मुल्यांकन गरी यस बैंकले आउदा दिनहरूमा ग्राहकहरूको सुविधालाई स्तरीय सेवा दिने विषयमा हामी कटिबद्ध रहेका छौं । बैंकको निरन्तर उन्नती एवं उत्तरोत्तर प्रगती तथा सम्बृद्धिका लागि अभिभावकको रूपमा निरन्तर मार्गदर्शन तथा सदा साथ दिनुहुने आदरणीय शेयरधनी महानुभावहरू तथा नियमनकारी निकायहरू नेपाल सरकार, नेपाल राष्ट्र बैंक, नेपाल धितोपत्र बोर्ड, कम्पनी रजिष्ट्रारको कार्यालयका साथै नेपाल स्टक एक्सचेन्ज लि. तथा अन्य प्रत्यक्ष वा अप्रत्यक्ष सहयोग पुऱ्याउदै आउनु भएका हाम्रा सहयोगी सम्पूर्ण निकाय तथा महानुभावहरू प्रति हार्दिक कृतज्ञता ज्ञापन गर्दै भविष्यमा पनि यसै गरी यहाँहरूको साथ पाईरहने विश्वास लिएको छु ।

अन्त्यमा, बैंकको हितको लागि निरन्तर क्रियाशील भई ग्राहकवर्गको सेवामा संलग्न सम्पूर्ण कर्मचारीहरू, जसको मेहनतमा यस संस्थाको सफलता निर्भर गरेको छ, यी कर्मचारीहरूले यस बैंकको प्रगति हासिल गर्नको लागि गरेको मेहनत र लगनशिलताको लागि विशेष धन्यवाद दिन्छौं, साथै वाह्य लेखापरीक्षक एवं सम्पूर्ण शुभेच्छुकहरूलाई यस अवसरमा हार्दिक धन्यवाद दिन चाहन्छु ।

धन्यवाद ।

संचालक समितिको तर्फबाट,
सूर्य बहादुर के.सी.
अध्यक्ष

मिति: २०७० पौष ५ गते

धितोपत्र दर्ता तथा निष्काशन नियमावली २०६५ को नियम २२ को उपनियम (१) सँग सम्बद्ध थप विवरणहरू:

१. कानूनी कारवाही सम्बन्धी विवरण

देहायअनुसारको मुद्दा दायर भएको भए, मुद्दा दायर भएको मिति, बिषय, मुद्दा दायर भएको संस्थापक वा संचालकको नाम र सम्भाव्य कानूनी उपचार सम्बन्धी विवरण समावेश गरिनु पर्ने :

- (क) यस अवधिमा बैंकले वा बैंक विरुद्ध कुनै मुद्दा दायर भएको नभएको :
- बैंकिङ्ग व्यवसाय गर्ने संस्था भएकोले कर्जा कारोवारको सिलसिलामा दायर भएको मुद्दा बाहेक अन्य कुनै उल्लेखनिय मुद्दा नरहेको ।
- (ख) संगठित संस्थाको संस्थापक वा संचालकले वा संस्थापक वा संचालकको विरुद्ध प्रचलित नियमको अवज्ञा वा फौजदारी अपराध गरेको सम्बन्धमा कुनै मुद्दा दायर गरेको वा भएको भए : छैन ।
- (ग) कुनै संचालक वा संस्थापक विरुद्ध आर्थिक अपराध गरेको सम्बन्धमा कुनै मुद्दा दायर भएको भए : छैन ।

२. बैंकको शेयर कारोवार सम्बन्धी विश्लेषण :

- (क) धितोपत्र बजारमा भएको संगठित संस्थाको शेयरको कारोवार सम्बन्धमा व्यवस्थापनको धारणा :
- दोश्रो बजारमा हुने शेयर कारोवारको मूल्य माग र आपूर्तिको सिद्धान्त तथा देशको समग्र आर्थिक स्थितिमा आधारित हुने भएकोले बैंकको यस सम्बन्धमा कुनै विशेष धारणा रहेको छैन ।
- (ख) गत वर्षको प्रत्येक त्रैमासिक अवधिको शेयरको अधिकतम, न्यूनतम, अन्तिम मूल्य, कारोवार भएको कुल दिन तथा कारोवार संख्या :
- यस अवधिको शेयरको अधिकतम, न्यूनतम, अन्तिम मूल्य, कारोवार भएको कुल दिन तथा कारोवार संख्याको विवरण देहाय बमोजिम रहेको छ ।

विवरण	आश्विन मसान्त	पौष मसान्त	चैत्र मसान्त	आषाढ मसान्त
अधिकतम मूल्य	१७०	२६४	२७०	२३४
न्यूनतम मूल्य	८५	१६६	२१६	१८७
अन्तिम मूल्य	१६८	२७७	२२८	२०३
शेयर कारोवार भएको कुल दिन	१९	५०	५३	६३
कारोवार संख्या	५०४	१८४४	११६९	७१३

३. समस्या तथा चुनौती :

संगठित संस्थाले बहन गर्नु परेको समस्या तथा चुनौती स्पष्ट रूपमा उल्लेख गर्नु पर्ने र उक्त समस्या तथा चुनौतीलाई संगठित संस्थाको आन्तरिक र बाह्य भनी बर्गीकरण गरी त्यस्तो समस्या तथा चुनौती समाधान गर्न व्यवस्थापनले अवलम्बन गरेको रणनीति सम्बन्धि विवरण :

(क) आन्तरिक समस्या तथा चुनौती :

- मुद्रास्फितिको कारणले संचालन लागतमा हुने वृद्धि को असर ।
- बैंकबाट प्रदान गरिने दीर्घकालिन, मध्यकालिन, चालु पूँजी जस्ता कोषमा आधारित कर्जा तथा प्रतितपत्र, जमानत पत्र जारी गर्ने जस्ता गैह्रकोषीय सेवाहरु उपलब्ध गराउँदा हुन सक्ने सम्भावित जोखिमहरु ।
- निक्षेप तथा कर्जा लगानी व्याज दरमा हुने परिवर्तन बाट असर पर्ने जोखिमहरु ।
- समयमा कर्जा असुली नभै उत्पन्न हुने आर्थिक जोखिमहरु ।
- बैंकले प्रयोगमा ल्याएको Globus Banking Software मा तकनिकी गडबडीले हुन सक्ने जोखिम ।
- मुख्य कर्मचारीहरुले छोड्दा हुन सक्ने जाखिम ।

(ख) बाह्य समस्या तथा चुनौती :

- नेपाल राष्ट्र बैंकको नीति निर्देशनमा हुने परिवर्तनले

उत्पन्न हुन सक्ने सम्भावित जोखिमहरू ।

- नेपाल सरकारले बैंक तथा वित्तीय संस्था सम्बन्धी नीति निर्देशन तथा मौद्रिक नीतिमा परिवर्तन गर्दा सिर्जना हुन सक्ने सम्भावित जोखिमहरू ।
- विदेशी विनिमय कारोवार गर्दा विनिमय दरमा हुने परिवर्तन बाट हुन सक्ने जोखिमहरू ।
- देशको अस्थिर राजनैतिक स्थितिका कारण हुन सक्ने जोखिमहरू ।
- देशको आर्थिक अवस्थामा आउने उतार चढाव बाट उत्पन्न हुन सक्ने जोखिमहरू ।

(ग) रणनीति :

- लागत कटौती तथा लागत नियन्त्रणका उपायहरू अवलम्बन गरिएको ।
- कर्जा लगानी प्रदान गर्दा आवश्यक अध्ययन गर्ने गरिएको ।
- बैंकको नीति नियम तथा आन्तरिक नियन्त्रण प्रणाली चुस्त दुरुस्त राखिएको ।
- भविष्यमा हुन सक्ने जोखिम बाट बचन कर्मचारीहरूलाई आवश्यक तालिम दिने गरिएको ।
- बैंकको Banking Software मा हुन सक्ने तकनिकी गडबडीबाट बचन आवश्यक Back-up राख्ने गरिएको ।
- कर्जा तथा सापट र लगानी खराब भई हुन सक्ने जोखिमबाट बचनका लागि आवश्यक जोखिम कोषको व्यवस्था गरिएको ।
- विनिमय दरमा हुने परिवर्तन बाट हुन सक्ने जोखिम बाट बचनका लागि आवश्यक सटही घटबढ कोषको व्यवस्था गरिएको ।
- बैंकको संगठनात्मक संरचनामा परिवर्तन गरी बढी प्रभावकारी बनाइएको तथा केहि मुख्य कर्मचारीले छोड्दा पनि बैंक नियमित रूपमा सेवा प्रदान गर्न सक्षम रहने ।

कम्पनी ऐन, २०६३ को दफा १०९ अनुसारको थप जानकारी

१. प्रतिवेदन तयार भएको मिति सम्म चालु आर्थिक वर्षको उपलब्धि र भविष्यमा गर्नु पर्ने कुराको सम्बन्धमा संचालक समितिको धारणा

यस आर्थिक वर्षको पहिलो ५ महिना सम्म बैंकको कारोवार स्थिति निम्न बमोजिम भएको अवगत गराउँदछु ।

(रकम रु. करोडमा)

सि.नं.	शीर्षक	३०/०८/२०७०
१.	निक्षेप तथा सापटी	३०,५३.६८
२.	लगानी	२,८९.३६
३.	कर्जा तथा सापटी	२४,८९.१७
४.	संचालन मुनाफा	१५.९५

बैंकको उन्नतिको लागि भविष्यमा गर्नु पर्ने कामको सम्बन्धमा संचालक समितिको सोंचको संक्षिप्त विवरण निम्नानुसार रहेको छ :

- बैंकको ग्राहकसम्मको पहुँच बढाउन शाखा सञ्जाल एवं ATM network विस्तार गर्ने क्रम जारी राख्ने ।
- विप्रेषण सेवालाई प्रभावकारी बनाउन थप रेमिट्यान्स एजेन्सीहरूसँग सहकार्य बढाउँदै लैजाने ।
- बैंकको कारोवारमा हुने बृद्धिलाई थपन आवश्यक पूँजीकोष पुऱ्याउन डिभेन्चर जारी गर्ने ।
- बैंकको निक्षेप संरचनामा बचत निक्षेपको अनुपात बढाउने ।
- कर्जा तथा लगानीको गुणस्तर नघटाई कर्जा लगानी रकम बढाउने ।
- कर्जाको नयाँ योजना लागू गर्ने ।
- नयाँ बचत निक्षेप योजनाहरू लागू गर्ने ।
- परिवर्तित संस्थागत स्वरूपलाई प्रभावकारी रूपले लागू गर्ने ।
- इन्टरनेट बैंकिङ्ग मार्फत रकम रकमान्तर गर्ने सुविधाको विस्तार गर्ने ।

२. बैंकको औद्योगिक तथा व्यवसायीक सम्बन्ध

समिक्षा अवधिमा बैंकले आफ्ना ग्राहक, कर्मचारी, नियमनकर्ता

तथा सबै लाभग्राहीहरूसँग असल व्यवसायीक सम्बन्ध कायम राखेको छ ।

बैंक नेपाल बैंकर्स एसोशियसन, नेपाल उद्योग बाणिज्य महासंघ नेपाल उद्योग परिसंघ, नेपाल चेम्बर्स अफ कमर्स, पोखरा उद्योग बाणिज्य महासंघको सदस्य रहेको छ ।

बैंकको औद्योगिक, व्यवसायिक एवं सामाजिक सम्बन्धहरू विस्तार भैरहेको छ र यसलाई आफ्नो हित प्रवर्द्धन र कारोबार विस्तारको लागि समेत उपयोग गरिनेछ ।

बैंकको अन्तराष्ट्रिय बैंकिंग सम्बन्ध Amex- Frankfurt (Euro), Amex- Newyork (USD), Amex-India (INR), ICICI Bank-Mumbai (INR), Central Bank of India (INR), Mashreq Bank-Dubai (USD), Amex-Tokyo (JPY), SCB- Newyork (USD), SCB-Frankfurt (EURO), SCB-London (GBP), SCB-Calcutta (INR), Australia & Newzeland Bank (ANZ), Western Union Bank तथा JP Morgan Bank जस्ता ख्यातिप्राप्त अन्तराष्ट्रिय बैंकहरूसँग बैंकको सम्बन्ध विस्तार भएको छ ।

३. संचालक समितिमा भएको हेरफेर र सो को कारण

बैंकको नवौं वार्षिक साधारण सभाबाट नियुक्त श्री नरेश बहादुर मल्ल र श्री प्राणेश्वर पोखरेलको कार्यकाल समाप्त भै निजहरू संचालक समितिको सदस्यबाट पदमुक्त हुनु भएकोले वहाँहरूको कार्यकालमा पुन्याउनु भएको योगदानको कदर गर्दै धन्यवाद ज्ञापन गरियो । साथै समिक्षा अवधिमा तेह्रौं र चौधौं वार्षिक साधारण सभाबाट सर्वसाधारण शेयरधनीहरूको तर्फबाट श्री रमेश कुमार निरौला, श्री मंगेशलाल श्रेष्ठ र श्री राममान श्रेष्ठ आगामी ४ वर्षका लागि नियुक्त हुनु भएको छ ।

४. कारोवारलाई असर पार्ने मुख्य कुराहरू

बैंकको कारोवारलाई असर पार्ने मुख्य कुराहरू निम्न बमोजिम रहेका छन्:

(क) देशको परिवर्तित राजनैतिक परिवेशको कारणले आर्थिक सामाजिक क्षेत्रमा पर्न सक्ने असरहरू ।

(ख) बैकिङ नीति नियममा समय समयमा हुने परिवर्तनको कारणबाट सिर्जना हुने संभावित जोखिमहरू ।

(ग) पूँजी बजार तथा घरजग्गाको मूल्यमा आउन सक्ने

उतार चढावबाट हुन सक्ने जोखिमहरू ।

(घ) वित्तीय सेवा प्रदायकहरूको संख्यामा हुने वृद्धिबाट सिर्जित प्रतिस्पर्धात्मक वातावरणबाट सर्जना हुने सम्भावित जोखिमहरू ।

(ङ) निक्षेप संकलन, लगानी, तथा कर्जा सापटीको दायरा सांघुरिएर उत्पन्न हुन सक्ने जोखिमहरू ।

(च) गैरकोषमा आधारित सेवाहरू प्रदान गर्दा हुनसक्ने संभावित जोखिमहरू ।

५. लेखापरीक्षण प्रतिवेदनमा कुनै कौफियत उल्लेख भएको भए सो उपर सञ्चालक समितिको प्रतिक्रिया

बैंकको सामान्य कारोबारको सिलसिलामा देखिएका सामान्य टिप्पणी बाहेक खास प्रतिकूल टिप्पणी लेखापरीक्षण प्रतिवेदनमा छैन । लेखापरीक्षण प्रतिवेदनमा उल्लेखित सुझावहरूलाई कार्यान्वयन गर्न व्यवस्थापनलाई निर्देशन दिई सकिएको छ ।

६. लाभांश बाँडफाँड गर्न सिफारिस गरिएको रकम लाभांशको प्रस्ताव गरिएको छैन ।

७. जफत गरिएको शेयर संख्या

समीक्षा अवधिमा बैंकले कुनै शेयर जफत गरेको छैन ।

८. बैंक र यसको सहायक कम्पनीको कारोवारको प्रगति :

बैंकको कुनै सहायक कम्पनी नरहेको ।

९. बैंकको आधारभूत शेयरधनीहरूले बैंकलाई उपलब्ध गराएको जानकारी:

आधारभूत शेयरधनीहरूले समिक्षा अवधिमा बैंकलाई कुनै व्यहोरा जानकारी गराएको छैन ।

१०. विगत आर्थिक वर्षमा बैंकका सञ्चालक तथा पदाधिकारीहरूले लिएको शेयरको स्वामित्वको विवरण र बैंकको शेयर कारोवारमा निजहरू संलग्न भएको भए सो सम्बन्धमा निजहरूबाट बैंकले प्राप्त गरेको जानकारी ।

यस बैंकको संचालक तथा पदाधिकारीको शेयरमा रहेको स्वामित्वको विवरण देहाय बमोजिम रहेको छ ।

शेयरधनी नं.	संचालक समिति सदस्यहरू	हाल ग्रहण गरेको शेयर कित्ता
२८/१८८९८	श्री सूर्य बहादुर के.सी. प्रतिनिधि: पि.के.आर. इन्भेष्टमेण्ट)	१,६२८,७६९
२०/१८८९०	श्री प्रकाश के.सी.	४,१८,३२४
१७४६६/१८८९८	श्री गोपिकृष्ण न्यौपाने (प्रतिनिधि: श्री हिमालयन इन्टरप्राइजेज प्रा.लिं)	१,९८,४४८
२०१२३	श्री ज्ञान प्रसाद कर्माचार्य	५५,७३४
१८२९६/२९८९१	डा.श्री विरेन्द्र प्रसाद महतो	५,१४३
११२२०	श्री रमेश कुमार निरौला	१,०५३
२/१८८७३	श्री मंगेशलाल श्रेष्ठ	५२,३४४
२८३३१/१८८००	श्री राममान श्रेष्ठ	१,७२१
-	श्री किशोर कुमार शाह	-

प्रबन्धक तथा सो भन्दा माथिका पदाधिकारी

शेयरधनी नं.	प्रबन्धकहरू	हाल ग्रहण गरेको शेयर कित्ता
२९३३७	तुलसी राम गौतम	३४०
५३	विजय बहादुर श्रेष्ठ	१६,११७
४८	अर्जुन थापा	१,६०३
१५९२०	राजु नाथ चालिसे	७०९

यस बाहेक बैंकको संचालक तथा पदाधिकारीहरू समिक्षा अवधिमा बैंकको शेयर कारोवारमा संलग्न भएको कुनै विवरण प्राप्त भएको छैन ।

११. बैंकसंग सम्बन्धित सम्भौताहरूमा कुनै सञ्चालक तथा निजको नजिकको नातेदारको व्यक्तिगत स्वार्थको सम्बन्धी जानकारी:

बैंकको कुनै सम्भौताहरूमा संचालक तथा निजको नजिकको नातेदारको व्यक्तिगत स्वार्थ नभएकोले बैंकमा त्यस्तो जानकारी उपलब्ध गराएको छैन ।

१२. बैंकले आफ्नो शेयर आफैँले खरिद गरेको विवरण

हालसम्म यस बैंकले आफ्नो शेयर आफैँले खरिद गरेको छैन ।

१३. कूल व्यवस्थापन खर्चको विवरण

आर्थिक वर्ष २०६९/७० मा यस बैंकको कूल व्यवस्थापन खर्च देहाय बमोजिम रहेको जानकारी गराउँदछौं ।

(रकम रु. करोडमा)

क्र.सं.	व्यवस्थापन खर्चको विवरण	रकम
१.	कर्मचारी खर्च	२३.३२
२.	कार्यालय सञ्चालन खर्च	३६.६५
३.	कूल व्यवस्थापन खर्च	५९.९७

१४. लेखापरिक्षण समितिका सदस्यहरूको नामावली,

निजहरूले प्राप्त गरेको पारिश्रमिक, भत्ता तथा सुविधा, सो समितिले गरेको काम कारवाहीको विवरण र सो समितिले कुनै सुझाव दिएको भए सो को विवरण

बैंकको लेखापरीक्षण समिति मिति २०६९/११/१७ मा निम्न बमोजिम पुर्नगठन भएको छ ।

(१)	श्री गोपिकृष्ण न्यौपाने, संचालक	- संयोजक
(२)	श्री रमेश कुमार निरौला, संचालक	- सदस्य
(३)	श्री राममान श्रेष्ठ, संचालक	- सदस्य

समीक्षा अवधिमा लेखापरीक्षण समितिमा संचालक श्री रमेश कुमार निरौला र श्री राममान श्रेष्ठ नियुक्त हुनु भई सञ्चालक श्री नरेश बहादुर मल्ल र श्री किशोर कुमार शाहले अवकाश लिनु भएको छ । संचालक श्री नरेश बहादुर मल्ल र श्री किशोर कुमार शाहज्यूले लेखापरीक्षण समितिमा रही बैंकलाई पुऱ्याउनु भएको योगदानको लागि संचालक समितिले धन्यवाद ज्ञापन गरेको छ ।

लेखापरीक्षण समितिले आफ्नो मातहतमा रहेको आन्तरिक लेखापरीक्षण विभाग मार्फत बैंकको सबै शाखा तथा विभागहरूको लेखापरीक्षण गर्ने गरेको छ । लेखापरीक्षण समितिले बैंकको आन्तरिक लेखापरीक्षणको सिलसिलामा देखिएको कैफियतहरूको विश्लेषण गरि आन्तरिक नियन्त्रण र त्यसको

प्रभावकारिता बारे समिक्षा गर्ने र आवश्यक सुधारको लागि समय समयमा व्यवस्थापनलाई सुझाव एवं निर्देशन समेत दिने गरेको छ ।

साथै, लेखापरीक्षण समितिले बैंकको बाह्य लेखापरीक्षाकले औल्याएका कैफियतहरु एवं नेपाल राष्ट्र बैंकको निरीक्षण पश्चात दिएका निर्देशनहरुको अध्ययन एवं जवाफ दिने लगायतका नियमित काम कारवाहीहरु समेत गर्दै आएको छ ।

समिक्षा अवधिमा लेखापरीक्षण समितिको जम्मा २३ वटा बैठक बसेको छ । लेखापरीक्षण समितिका सदस्यहरुलाई बैठक भत्ता बापत रु.४,०००/- र बैठकमा उपस्थित हुँदा नियमानुसार पाउने यातायात खर्च तथा दैनिक भत्ता बाहेक अन्य कुनै अतिरिक्त पारिश्रमिक प्रदान गरिएको छैन ।

१५. सञ्चालक, कार्यकारी प्रमुख, बैंकका आधारभूत शेरधनी वा निजको नजिकका नातेदार वा निज संलग्न रहेको फर्म, कम्पनी वा संगठित संस्थाले बैंकलाई कुनै रकम बुझाउन बाँकी भए सो कुरा यस बैंकका सञ्चालकहरु, प्रमुख कार्यकारी अधिकृत, बैंकका आधारभूत शेरधनीहरु तथा निजहरुका नजिकका नातेदार वा निजहरु संलग्न रहेको फर्म, कम्पनी वा संगठित संस्थाले बैंकलाई कुनै रकम बुझाउन बाँकी रहेको छैन ।

१६. सञ्चालक, कार्यकारी प्रमुख तथा पदाधिकारीहरुलाई भुक्तानी गरिएको पारिश्रमिक, भत्ता तथा सुविधाको रकम

संचालकहरुलाई पारिश्रमिकको व्यवस्था गरिएको छैन । संचालक समितिको बैठकमा भाग लिए वापत प्रति बैठक अध्यक्षलाई रु. ५,०००/- र संचालकलाई रु. ४,०००/- भत्ता उपलब्ध गराइएको छ । यस बाहेक प्रति महिना मोवाइल फोन सोधभर्ना बापत रु. ५,०००/- उपलब्ध गराउने व्यवस्था रहेको छ । साथै रु. ५० लाख बराबरको दुर्घटना बीमा गरिएको छ ।

प्रमुख कार्यकारी अधिकृत तथा मुख्य पदाधिकारीहरुको पारिश्रमिक, भत्ता तथा सुविधा निम्न बमोजिम रहेको छ ।

सि.नं.	पद	उपलब्ध गराइएको पारिश्रमिक, भत्ता तथा सुविधा (रु. लाखमा)
१.	प्रमुख कार्यकारी अधिकृत	रु. ६२.४४
२.	नायव महाप्रबन्धक तथा प्रबन्धकहरु	रु १,६२.७५

प्रमुख कार्यकारी अधिकृत लगायत सबै कर्मचारीहरुलाई बोनस ऐन बमोजिम बोनस प्रदान गर्ने गरिएको छ ।

बैंकको स्वीकृत नियमानुसार माथि उल्लेखित लगायतका कर्मचारीहरुलाई सवारी साधन, इन्धन तथा सोको बिमा प्रिमियम र कर्मचारीको दुर्घटना तथा औषधोपचार खर्चको बिमा प्रिमियम बैंकले व्यहोर्दै आएको छ ।

१७. शेरधनीहरुले बुझिलिन बाँकी रहेको लाभांशको रकम २०७० आषाढ मसान्तसम्ममा लाभांश घोषणा गरिएको तर शेरधनीहरुले लिन बाँकीको विवरण निम्न बमोजिम रहेको छ :-

आर्थिक वर्ष २०६१/६२ को रु. २३,५२०/-

आर्थिक वर्ष २०६६/६७ को रु. ७,७८,१२५/-

१८. कम्पनी ऐन, २०६३ को दफा १४१ बमोजिम सम्पत्ति खरिद वा बिक्रि गरेको कुराको विवरण

१. बैंकलाई आवश्यक पर्ने आफ्नो सम्पत्तीहरुको (घर, जग्गा, परिवहन, कार्यालय सामान, पूँजीगत निर्माण, लिजहोल्ड सम्पत्ती) खरिद तथा बिक्रिको विवरण संलग्न वासलातको अनुसूची १४ बमोजिम छ ।

२. सम्पत्ती खरिद तथा बिक्रि गर्दा प्रचलित बजार मूल्यको आधारमा गरिएको छ । सम्पत्ती बिक्रि बाट भएको आम्दानीलाई संलग्न वासलातको अनुसूची २६ मा उल्लेख गरिएको छ ।

१९. कम्पनी ऐन, २०६३ तथा प्रचलित कानून बमोजिम सञ्चालक समितिको प्रतिवेदनमा खुलाउनु पर्ने अन्य कुराहरु यसै प्रतिवेदन तथा वित्तीय विवरणमा उचित ठाउँहरुमा खुलाईएको ।

M. Khanal & Co., Chartered Accountants

Nepal Bank Building
Dillibazar
P.O.Box: 13364
Kathmandu, Nepal

Tel. : 4420903
Fax: 977-1-4421596
E-mail: mahesh.khanal@ntc.net.np

माछापुच्छ्रे बैंक लिमिटेडको शेयरधनीमहानुभावहरू समक्ष स्वतन्त्र लेखापरीक्षकको प्रतिवेदन

१. हामीले माछापुच्छ्रे बैंक लिमिटेडको यसै साथ संलग्न २०७०/०३/३१ (१५ जुलाई २०२३) को वासलात, सो मितिमा समाप्त भएको आर्थिक वर्षको नाफा नोक्सान हिसाब, नगद प्रवाह विवरण, इक्विटीमा भएको परिवर्तन र प्रमुख लेखानीतिहरू तथा लेखा सम्बन्धी टिप्पणीहरूको लेखापरीक्षण सम्पन्न गरेका छौं ।

आर्थिक विवरणहरू प्रति व्यवस्थापनको जिम्मेवारी


२. नेपाल लेखामान अनुरूप यथार्थ र उचित चित्रण गर्ने वित्तीय विवरणहरू तयार एवं प्रस्तुत गर्ने जिम्मेवारी व्यवस्थापनमा रहेको छ । यी जिम्मेवारी अन्तर्गत सारभूतकिसिमले त्रुटीरहित, वित्तीयविवरण तयार गर्ने सम्बन्धी आन्तरिक नियन्त्रण प्रणालीको तर्जुमा, कार्यान्वयन र संचालनगर्ने कार्य, लेखानीतिहरूको छनौट तथा लागू गर्ने एवम् परिस्थितिअनुसार लेखा सम्बन्धी महत्वपूर्ण अनुमानगर्ने पर्दछन् ।

लेखापरीक्षकको जिम्मेवारी

३. लेखापरीक्षणको आधारमा वित्तीयविवरणहरू उपर मन्तव्य व्यक्त गर्नु हाम्रो दायित्व हो । हामीले हाम्रो लेखापरीक्षण नेपाल लेखापरीक्षणमान बमोजिम सम्पन्न गरेका छौं । ति मानले हामीलाई व्यवसायीक नैतिकताको पालनागर्ने तथा वित्तीयविवरणहरू सारभूत रूपमा त्रुटीरहित भएको बारेमामनासिव आश्वासन प्राप्तगर्न लेखापरीक्षणको योजना बनाउन र लेखापरीक्षण सम्पन्नगर्न अनिवार्य गराउदछन् ।

लेखापरीक्षण अन्तर्गत वित्तीयविवरणमा उल्लेखित रकम र खुलासालाई पुष्टि गर्ने प्रमाण प्राप्त गर्न सम्पन्न गरिने कार्यविधि संलग्न हुन्छ । यसरी छनौट गरिएको कार्यविधि चाहे जालसाजी वा गल्लिबाट होस्, सारभूत रूपमा त्रुटीयुक्त प्रस्तुत हुन सक्ने जोखिमको लेखाजोखा सहित हाम्रो व्यवसायीक निर्णयमा आधारित छ । त्यसरी जोखिमको लेखाजोखा गर्ने क्रममा हामीले बैंकको आन्तरिक नियन्त्रण उपर नै राय व्यक्त गर्ने उद्देश्यले नभै परिस्थिति अनुसार हाम्रो लेखापरीक्षण कार्यविधि तयार गर्दा बैंकले वित्तीयविवरण तयार एवं प्रस्तुति गर्ने क्रममा अवलम्बन गरेका आन्तरिक नियन्त्रण प्रणालीको विश्लेषण गरेका छौं । लेखापरीक्षणमा व्यवस्थापनद्वारा प्रयोगमा ल्याइएका लेखा सिद्धान्तहरू एवं गरिएका महत्वपूर्ण अनुमानहरूको उपयुक्तताको मूल्याङ्कनका साथै समग्र वित्तीयविवरण प्रस्तुतिको लेखाजोखा समेत समावेश हुन्छ ।

हाम्रो लेखापरीक्षणले हाम्रो मन्तव्यलाई पर्याप्तआधार प्रदानगर्ने कुरामा हामी विश्वस्त छौं ।



मन्तव्य

४. हाम्रो रायमा, संलग्न वित्तीयविवरणहरूले माछापुच्छ्रे बैंक लिमिटेडको २०७०/०३/३१ (१५ जुलाई २०१३) गतेको वित्तीय स्थिति र सो मितिमा अन्त्यभएको आर्थिक वर्षको संचालन नतिजा र नगदप्रवाहको प्रचलित कानूनका अधिनमा रहि लागू गर्न सकिने हदसम्म नेपाल लेखामानअनुसार यथार्थ चित्रण गर्दछ र कम्पनी ऐन, २०६३ र नेपाल राष्ट्र बैंकको निर्देशनअनुसार तयार गरिएको छ ।

अन्य कानूनी तथा नियमकनिकायका आवश्यकता सम्बन्धि प्रतिवेदन

५. हामीद्वारा सम्पन्न गरिएको परीक्षणको आधारमा हामी निम्न प्रतिवेदन पेश गर्दछौं :
- (क) हामीले लेखापरीक्षण सम्पन्न गर्न आवश्यक ठानेका सूचना तथा स्पष्टिकरणहरू सम्पूर्ण रूपमा पाएका छौं ।
- (ख) यो प्रतिवेदनसँग सम्बन्धित संलग्न वासलात, नाफानोक्सान हिसाब, नगदप्रवाह विवरण र संलग्न अनुसूचीहरू नेपाल राष्ट्र बैंकको निर्देशनअनुसार तयार गरिनुका साथै बैंकले राखेको हिसाबकिताब बहिखाता, श्रेस्ता र लेखासँग दुरुस्त रहेका छन् ।
- (ग) हाम्रो रायमा, बैंकको हिसाबकिताब ऐन बमोजिम ठीक सँग राखिएको छ । नेपाल राष्ट्र बैंकको निर्देशनअनुसार बैंकले व्याज आम्दानी हिसाब नगद प्राप्तिको आधारमा लेखाङ्कन गरेको छ ।
- (घ) हामीले बैंकको श्रेस्ता लेखापरीक्षणको समयमा बैंकको संचालक समिति वा त्यसका सदस्य वा कुनै प्रतिनिधि वा कुनै पदाधिकारी वा कुनै कर्मचारीले प्रचलित कानूनविपरित कुनै कार्य गरेको वा बैंकको सम्पति हिनामिना गरेको वा बैंकको हानी नोक्सानी गरे गराएको हाम्रो जानकारीमा आएन ।
- (ङ) बैंकले गरेको कार्य आफ्नो कार्य क्षेत्रभित्र रहेको पाइयो ।
- (च) हाम्रो रायमा हामीले लेखापरीक्षण गरेका श्रेस्ताहरूको आधारमा बैंकले नेपाल राष्ट्र बैंकको निर्देशन बमोजिम पर्याप्त पूँजीकोष राखेको तथा सम्पतिमा संभावित नोक्सानीको लागि पर्याप्त व्यवस्था गरेको छ ।
- (छ) बैंकले यस आ.ब.मा रु १८,७१,८१,५०६।०० को कर्जा अपलेखन गरेको छ ।
- (ज) बैंकले नेपाल राष्ट्र बैंकले दिएको निर्देशन अनुरूपकार्य गरेको छ ।
- (झ) बैंकले निक्षेपकर्ता तथा लगानीकर्ताहरूको हित संरक्षण बिरुद्ध कार्य गरेको देखिएन ।
- (ञ) बैंकको शाखाहरूबाट प्राप्त विवरणहरू स्वतन्त्र लेखापरीक्षण नगरीएको भएतापनि हाम्रो लेखापरीक्षणको लागि पर्याप्त थिए ।
- (ट) बैंकमा लेखा सम्बन्धी कुनै जालसाजी भएको बैंकको श्रेस्ता र लेखापरीक्षणबाट हाम्रो जानकारीमा आएन ।


सि. ए. महेश खनाल
एम.खनाल एण्ड कं.
चार्टर्ड एकाउन्टेन्ट्स



मिति: २०७०/०८/१६
स्थान: काठमाण्डौं, नेपाल

माछापुच्छ्रे बैंक लिमिटेड
२०७० साल आषाढ मसान्तको वासलात

पूँजी तथा दायित्व	अनुसूची	यस वर्ष रु.	गत वर्ष रु.
१. शेयर पूँजी	४.१	२,४७८,७९४,५६०	२,४७८,७९४,५६०
२. जगेडा तथा कोषहरू	४.२	३१७,८८१,३६६	१६९,२८२,१६६
३. ऋणपत्र तथा बन्ड	४.३	-	-
४. तिर्न बाँकि कर्जा सापट	४.४	६१,०१७,४२१	-
५. निक्षेप दायित्व	४.५	२७,१३६,६५४,४४८	२१,५४६,३९६,५३२
६. भुक्तानी दिनुपर्ने विलहरू	४.६	१८,५८०,७७३	३१,२९८,५६०
७. प्रस्तावित लाभांश		-	-
८. आयकर दायित्व		-	-
९ अन्य दायित्व	४.७	२८३,२७४,८७७	१३१,४८१,५६९
कुल पूँजी तथा दायित्व		३०,२९६,२०३,४४५	२४,३५७,२५३,३८७
सम्पत्ती	अनुसूची	यस वर्ष रु.	गत वर्ष रु.
१.नगद मौज्जात	४.८	१,५२२,३६०,४७८	१,३०५,७८९,९७७
२.नेपाल राष्ट्र बैंकमा रहेको मौज्जात	४.९	२,९३२,०३८,१३८	३,०८१,८२६,६९३
३. बैंक /वित्तीय संस्थामा रहेको मौज्जात	४.१०	५८९,७८२,००२	१,०४९,६१९,०८२
४. माग तथा अल्प सूचनामा प्राप्त हुने रकम	४.११	-	-
५. लगानी	४.१२	२,४१५,१५५,३५६	१,७०५,४२४,६५९
६. कर्जा सापट तथा विल खरीद	४.१३	२१,१६४,९१०,१७९	१५,६०२,७००,८४३
७. स्थिर सम्पत्ति	४.१४	८०५,४७२,६१८	८६५,१७९,३०४
८. गैर बैकिङ्ग सम्पत्ति	४.१५	-	-
९. अन्य सम्पत्ति	४.१६	८६६,४८४,६७४	७४६,७१२,८२९
कुल सम्पत्ती		३०,२९६,२०३,४४५	२४,३५७,२५३,३८७

संभावित दायित्व	अनुसूची ४.१७
सञ्चालकहरूको घोषणा	अनुसूची ४.२९
पूँजीकोष तालिका	अनुसूची ४.३० (क१)
प्रमूख सूचकाङ्कहरू	अनुसूची ४.३१
प्रमूख लेखा नीतिहरू	अनुसूची ४.३२
लेखा सम्बन्धी टिप्पणीहरू	अनुसूची ४.३३

४.१ देखि ४.१७ सम्मका अनुसूचीहरू वासलातका अभिन्न अंग हुन् ।

आजको मितिको संलग्न प्रतिवेदन अनुसार

गोविन्द प्रसाद शर्मा
प्रमुख, वित्त तथा योजना

तुलसीराम गौतम
प्रमुख कार्यकारी अधिकृत

सूर्य बहादुर के.सी.
अध्यक्ष

सि. ए. महेश खनाल
एम. खनाल एण्ड कं.
चार्टर्ड एकाउण्टेण्ट्स

प्रकाश के.सी.
संचालक

गोपिकृष्ण न्यौपाने
संचालक

जान प्रसाद कर्माचार्य
संचालक

डा. विरेन्द्र प्रसाद महतो
संचालक

रमेश कुमार निरौला
संचालक

मंगेशलाल श्रेष्ठ
संचालक

राममान श्रेष्ठ
संचालक

किशोर कुमार शाह
संचालक

मिति: २०७०/०८/१६

स्थान: काठमाण्डौ, नेपाल

माछापुच्छ्रे बैंक लिमिटेड
नाफा-नोक्सान हिसाब

२०६१/०४/०१ देखि २०७०/०३/३१ सम्म

रकम (रु)

विवरण	अनुसूची	यस वर्ष	गत वर्ष
१. व्याज आम्दानी	४.१८	२,४२९,६२९,१७०	१,९२६,१२८,४७५
२. व्याज खर्च	४.१९	१,४८५,५९२,१८८	१,५००,७७१,८८१
खुद व्याज आम्दानी		९४४,०३६,९८१	४२५,३५६,५९४
३. कमिशन तथा डिस्काउण्ट	४.२०	५८,८७५,९८५	४५,०४७,२६६
४. अन्य सञ्चालन आम्दानी	४.२१	१४८,३७२,९८९	६८,०१९,५७८
५. सटही घटवढ आम्दानी	४.२२	३८,१८८,९०६	५१,६४२,९४१
कूल सञ्चालन आम्दानी		१,१८९,४७४,८६२	५९०,०६६,३७९
६. कर्मचारी खर्च	४.२३	२३३,२१४,३६३	१६४,९५१,२९०
७. अन्य सञ्चालन खर्च	४.२४	३६६,४९४,८१९	३०९,१३१,३८५
८. सटही घटवढ नोक्सान	४.२२	२,८७५,२८५	-
सम्भावित नोक्सानी व्यवस्था अधिको सञ्चालन मुनाफा		५८६,८९०,३९५	११५,९८३,७०४
९. सम्भावित नोक्सानी व्यवस्थाहरु	४.२५	४५०,३२२,२७६	७,४७०,८६४
सञ्चालन मुनाफा		१३६,५६८,११९	१०८,५१२,८४०
१०. गैर सञ्चालन आम्दानी/खर्च	४.२६	६,८१०,०३६	२०५,०५२,१०४
११. सम्भावित नोक्सानी व्यवस्था बाट फिर्ता	४.२७	२७०,८५२,५९०	६३,३७२,४७८
नियमित कारोवारबाट भएको मुनाफा		४१४,२३०,७४५	३७६,९३७,४२२
१२. असामान्य कारोवारहरुबाट भएको आम्दानी/खर्च	४.२८	(१७५,२९२,७७१)	(३६७,४११,८९८)
सम्पूर्ण कारोवार समावेश पछिको खुद मुनाफा		२३८,९३७,९७३	९,५२५,५२४
१३. कर्मचारी बोनस व्यवस्था		२१,७२१,६३४	-
१४. आयकर व्यवस्था		६८,६१७,१४०	(२८,६८७,४३५)
क. यस वर्षको कर व्यवस्था		९१,८०४,९६१	६१,२७०,३९५
ख. विगत वर्षसम्मको कर व्यवस्था			-
ग. यस वर्षको स्थगन कर आम्दानी/खर्च		(२३,१८७,८२१)	(८९,९५७,८३०)
खुद नाफा/नोक्सान		१४८,५९९,२००	३८,२१२,९५९

४.१८ देखि ४.२८ सम्मका अनुसूचीहरु नाफा नोक्सान हिसाबका अभिन्न अंग हुन् ।

आजको मितिको संलग्न प्रतिवेदन अनुसार

गोविन्द प्रसाद शर्मा
प्रमुख, वित्त तथा योजना

तुलसीराम गौतम
प्रमुख कार्यकारी अधिकृत

सूर्य बहादुर के.सी.
अध्यक्ष

सि. ए. महेश खनाल
एम. खनाल एण्ड कं.
चार्टर्ड एकाउण्टेण्टस्

प्रकाश के.सी.
संचालक

गोपिकृष्ण न्यौपाने
संचालक

ज्ञान प्रसाद कर्माचार्य
संचालक

डा. विरेन्द्र प्रसाद महतो
संचालक

रमेश कुमार निरौला
संचालक

मंगेशलाल श्रेष्ठ
संचालक

राममान श्रेष्ठ
संचालक

किशोर कुमार शाह
संचालक

मिति: २०७०/०८/१६
स्थान: काठमाण्डौ, नेपाल

माछापुच्छ्रे बैंक लिमिटेड
नाफा नोक्सान बाँडफाँड हिसाब
२०६९/०७/०९ देखि २०७०/०३/३१ सम्म

रकम (रु)

विवरण	अनुसूची	यस वर्ष रु	गत वर्ष रु
आम्दानी			
१. गत वर्षसम्मको संचित मूनाफा		-	१६,९५४,०८३
समायोजन : स्टेण्डर्ड फाइनेन्स लिमिटेड		-	(९७,३०९,४८४)
२. यस वर्षको मूनाफा		१४८,५९९,२००	३८,२१२,९५९
३. सटही घटबढ कोष		-	-
जम्मा		१४८,५९९,२००	(४२,१४२,४४२)
खर्च			
१. गत वर्षसम्मको संचित नोक्सान		१९९,९५४,४२७	-
२. यस वर्षको नोक्सान		-	-
३. साधारण जगेडाकोष		२९,७९९,८४०	७,६४२,५९२
४. भैपरी आउने जगेडा		-	-
५. संस्था विकास कोष		-	-
६. लाभांश समीकरण कोष		-	-
७. कर्मचारी सम्बन्धी जगेडाहरू		-	-
८. प्रस्तावित लाभांश		-	-
९. प्रस्तावित बोनस शेयर जारी		-	-
१०. विशेष जगेडा कोष		-	-
११. सटही घटबढ कोष		-	१,५३३,३२१
१२. पूंजी फिर्ता जगेडा कोष		-	-
१३. स्थगन कर जगेडा कोष		२३,१८७,८२९	१४८,४५१,९३२
१४. लगानी समायोजन कोष		(३७८,९८२)	१८४,१४०
१५.			
जम्मा		२५२,४८३,९०६	१५७,८११,९८५
१५. संचित मूनाफा/(नोक्सान)		(१०३,८८३,९०६)	(१९९,९५४,४२७)

आजको मितिको संलग्न प्रतिवेदन अनुसार

गोबिन्द प्रसाद शर्मा
प्रमुख, वित्त तथा योजना

तुलसीराम गौतम
प्रमुख कार्यकारी अधिकृत

सूर्य बहादुर के.सी.
अध्यक्ष

सि. ए. महेश खनाल
एम. खनाल एण्ड कं.
चार्टर्ड एकाउण्टेण्टस्

प्रकाश के.सी.
संचालक

गोपिकृष्ण न्यौपाने
संचालक

ज्ञान प्रसाद कर्माचार्य
संचालक

डा. विरेन्द्र प्रसाद महतो
संचालक

रमेश कुमार निरौला
संचालक

मंगेशलाल श्रेष्ठ
संचालक

राममान श्रेष्ठ
संचालक

किशोर कुमार शाह
संचालक

मिति: २०७०/०८/१६
स्थान: काठमाण्डौ, नेपाल

माछापुच्छ्रे बैंक लिमिटेड

नगद प्रवाह विवरण

२०६१/०४/०१ देखि २०७१/०३/३१ सम्म

विवरण	यस वर्ष र .	गत वर्ष र .
क) कारोबार संचालनबाट नगद प्रवाह	२६२,००७,९९५	२,३९३,८३६,२८१
१. नगद प्राप्त	२,६२७,०८४,७४३	२,१२१,५०२,४११
१.१ व्याज आमदानी	२,३७५,१३५,८१८	१,८८०,४०९,९६७
१.२ कमीशन तथा डिस्काउन्ट आमदानी	५३,४७०,०७३	६२,७३२,२१२
१.३ विदेशी विनिमय कारोबारबाट आमदानी	३८,१८८,९०६	४५,५०९,६५७
१.४ अपलेखित कर्जाको असुली	११,८८८,७३५	१,४५८,५१९
१.५ अन्य आमदानी	१४८,४०१,२१२	१३१,३९२,०५६
२. नगद भुक्तानी	२,०६९,२९१,१६६	२,५६२,९१४,१५८
२.१ व्याज खर्च	१,४६४,६२२,६५३	१,५०७,६८२,३८७
२.२ कर्मचारी खर्च	२३३,२१४,३६३	१६४,९५१,२९०
२.३ कार्यालय संचालन खर्च	२७६,७३७,३८१	३०९,१३१,३८५
२.४ आयकर भुक्तानी	९४,७१६,७७०	१०५,४१३,५३२
२.५ अन्य खर्च	-	४७५,७३५,५६४
कार्यगत पूँजी गतिविधि अघिको नगद प्रवाह	५५७,७९३,५७७	(४४१,४११,७४७)
सञ्चालन सम्बन्धि चालू सम्पत्तिमा कमी/(वृद्धि)	(५,८१२,५३०,३२७)	(९२१,०७२,६९३)
१. माग तथा अल्प सुचनामा प्राप्त हुने रकममा कमी/(वृद्धि)	-	३०७,९३७,५३५
२. अन्य अल्पकालीन लगानीमा कमी/(वृद्धि)	-	-
३. कर्जा तथा विल्स खरीदमा कमी/(वृद्धि)	(५,७६१,६१३,४५३)	(१,१९३,९५२,१६०)
४. अन्य सम्पत्तिमा कमी/(वृद्धि)	(५०,९१६,८७५)	(३५,०५८,०६८)
सञ्चालन सम्बन्धि चालू दायित्वमा (कमी)/वृद्धि	५,५१६,७४४,७४६	३,७५६,३२०,७२१
१. निक्षेपदायित्वमा (कमी)/वृद्धि	५,५९०,२५७,९१७	५,१३६,४२८,५१८
२. सर्टिफिकेट अफ डिपोजिटमा (कमी)/वृद्धि	-	-
३. अल्पकालीन सापटीमा (कमी)/वृद्धि	६१,०१७,४२१	(१,२५१,२४१,६२७)
४. अन्य दायित्वमा (कमी)/वृद्धि	(१३४,५३०,५९२)	(१२८,८६६,१७०)
(ख) लगानी कारोबारमा नगद प्रवाह	(६५२,१८७,८४४)	(२१,८९२,६१७)
१. दीर्घकालीन लगानीमा कमी/(वृद्धि)	(७०९,२७४,०५६)	(२९५,८६९,०६५)
२. स्थीर सम्पत्तिमा कमी/(वृद्धि)	(७,१६०,६२६)	(१३९,६२९,५१२)
३. दीर्घकालीन लगानीमा व्याज आमदानी	५७,४६५,०२४	५८,२७१,८५६
४. लाभांश आमदानी	३९६,९९६	२०५,०५२,१०४
५. अन्य	६,३८४,८१७	१५०,२८२,०००
(ग) वित्तीय श्रोत कारोबारबाट नगद प्रवाह	-	८५१,५९८,०००
१. दीर्घकालीन ऋण (बण्ड, डिबेन्चर आदि) मा वृद्धि/(कमी)	-	-
२. शेयर पूँजीमा वृद्धि/(कमी)	-	८५१,५९८,०००
३. अन्य दायित्वमा वृद्धि/(कमी)	-	-
४. नेपाल राष्ट्र बैंकबाट प्राप्त सहूलियत/पुनरकर्जामा वृद्धि/(कमी)	-	-
(घ) नगद तथा बैंक मौज्जातको विनिमय दरमा भएको फरकबाट आमदानी /खर्च	(२,८७५,२८५)	६,१३३,२८३
(ङ) यस वर्षको सम्पूर्ण गतिविधिबाट नगद प्रवाह	(३९३,०५५,१३४)	३,२२९,६७४,९४७
(च) नगद तथा बैंकमा रहेको शुरु मौज्जात	५,४३७,२३५,७५२	२,२०७,५६०,८०४
(छ) नगद तथा बैंकमा रहेको अन्तिम मौज्जात	५,०४४,१८०,६१८	५,४३७,२३५,७५२

आजको मितिको संलग्न प्रतिवेदन अनुसार

गोविन्द प्रसाद शर्मा
प्रमुख, वित्त तथा योजना

तुलसीराम गौतम
प्रमुख कार्यकारी अधिकृत

सूर्य बहादुर के.सी.
अध्यक्ष

सि. ए. महेश खनाल
एम. खनाल एण्ड कं.
चार्टर्ड एकाउण्टेण्ट्स

प्रकाश के.सी.
संचालक

गोपिकृष्ण न्यौपाने
संचालक

ज्ञान प्रसाद कर्माचार्य
संचालक

डा. विरेन्द्र प्रसाद महतो
संचालक

रमेश कुमार निरौला
संचालक

मंगेशलाल श्रेष्ठ
संचालक

राममान श्रेष्ठ
संचालक

किशोर कुमार शाह
संचालक

मिति: २०७०/०८/१६
स्थान: काठमाण्डौ, नेपाल

माछापुच्छ्रे बैंक लिमिटेड
इक्वीटीमा भएको परिवर्तन सम्बन्धि विवरण
आ.ब. २०६९/०७०

विवरण	शेयर पूँजी	सञ्चित ना. नो.	साधारण जगेडा कोष	पूँजीगत जगेडा कोष	शेयर प्रिमियम	सटही घटबढ कोष	स्वगन कर जगेडा	लगानी समायोजन कोष	अन्य जगेडा तथा कोष	कुल रकम
शुरु मौज्दात	२,४७८,७९४,५६०	(१९९,९५४,४२७)	१८०,११२,८४७	-	-	१०,७२६,०३२	१७७,७०९,३२४	६८८,३९०	-	२,६४८,०७६,७२६
समायोजन:	-	-	-	-	-	-	-	-	-	-
समायोजित शुरु मौज्दात	२,४७८,७९४,५६०	(१९९,९५४,४२७)	१८०,११२,८४७	-	-	१०,७२६,०३२	१७७,७०९,३२४	६८८,३९०	-	२,६४८,०७६,७२६
समायोजनहरू :										
खुद नाफा/नोक्सान	-	१४८,५९९,२००	-	-	-	-	-	-	-	१४८,५९९,२००
साधारण जगेडाकोष	-	(२९,७९९,८४०)	२९,७९९,८४०	-	-	-	-	-	-	-
पूँजी समायोजन कोष	-	-	-	-	-	-	-	-	-	-
प्रस्तावित नगद लाभांश	-	-	-	-	-	-	-	-	-	-
सटही घटबढ कोष	-	-	-	-	-	-	-	-	-	-
स्वगन कर जगेडा	-	(२३,१८७,८२१)	-	-	-	-	२३,१८७,८२१	-	-	-
प्रस्तावित बोतस शेयर	-	-	-	-	-	-	-	-	-	-
हकप्रद शेयर	-	-	-	-	-	-	-	-	-	-
शेयर बापत अग्रीम भूक्तानी	-	-	-	-	-	-	-	-	-	-
लगानी समायोजन कोष	-	३७८,९८२	-	-	-	-	-	(३७८,९८२)	-	-
अन्तिम मौज्दात	२,४७८,७९४,५६०	(१०३,८८३,९०६)	२०९,९१२,६८७	-	-	१०,७२६,०३२	२००,६९७,१४५	३०९,४०८	-	२,७९६,६७५,९२६

माछापुच्छ्रे बैंक लिमिटेड
शेयर पूँजी तथा स्वामित्व
(२०७० आषाढ मसान्त)

विवरण	यस वर्ष रु	गत वर्ष रु
१. शेयर पूँजी		
१.१ अधिकृत पूँजी	३,०००,०००,०००	३,०००,०००,०००
क) ३,००,००,००० साधारण शेयर प्रति शेयर रु १०० ले	३,०००,०००,०००	३,०००,०००,०००
ख) नन्रिडिमेवल प्रिफरेन्स शेयर प्रति शेयर रु ले		
ग) रिडिमेवल प्रिफरेन्स शेयर प्रति शेयर रुले		
१.२ जारी पूँजी	२,४७८,७९४,५६०	२,४७८,७९४,५६०
क) २,४७,८७,९४५.६० साधारण शेयर प्रति शेयर रु. १०० का दरले	२,४७८,७९४,५६०	२,४७८,७९४,५६०
ख) नन्रिडिमेवल प्रिफरेन्स शेयर प्रति शेयर रु ले		
ग) रिडिमेवल प्रिफरेन्स शेयर प्रति शेयर रु.....ले		
१.३ चुक्ता पूँजी	२,४७८,७९४,५६०	२,४७८,७९४,५६०
क) २,४७,८७,९४५.६० साधारण शेयर प्रति शेयर रु. १०० का दरले	२,४७८,७९४,५६०	२,४७८,७९४,५६०
ख) नन्रिडिमेवल प्रिफरेन्स शेयर प्रति शेयर रु..... ले		
ग)रिडिमेवल प्रिफरेन्स शेयर प्रति शेयर रुले		
१.४ प्रस्तावित बोनस शेयर		
१.५ क्लस इन एडभान्स		
१.६ जम्मा (१.३+१.४+१.५)	२,४७८,७९४,५६०	२,४७८,७९४,५६०

शेयर स्वामित्व विवरण	यस वर्ष रु.		गत वर्ष रु.	
	%	शेयर पूँजी	%	शेयर पूँजी
१. स्वदेशी स्वामित्व	१००.००	२,४७८,७९४,५६०	१००.००	२,४७८,७९४,५६०
१.१ नेपाल सरकार	-	-	-	-
१.२ "क" वर्गका इजाजतपत्र प्राप्त संस्थाहरू	-	-	-	-
१.३ अन्य इजाजतपत्रप्राप्त संस्थाहरू	-	-	-	-
१.४ अन्य संस्थाहरू	११.०७	२७४,४७५,२००	१७.२४	४२७,३०६,२०२
१.५ सर्वसाधारण	८८.९३	२,२०४,३१९,३६०	८२.७६	२,०५१,४८८,३५८
१.६ अन्य	-	-	-	-
२. वैदेशिक स्वामित्व	-	-	-	-
जम्मा	१००.००	२,४७८,७९४,५६०	१००.००	२,४७८,७९४,५६०

माछापुच्छ्रे बैंक लिमिटेड शेयर पूँजी तथा स्वामित्व

शेयर स्वामित्वमा ०.५ प्रतिशत भन्दा बढि स्वामित्व हुने शेयरधनीहरूको विवरण

क्र.सं.	नाम	यस बर्ष		गत बर्ष	
		रकम	प्रतिशत	रकम	प्रतिशत
१	डा. सुरेन्द्र महतो	३५४,२४७,२००	१४.२९	२६,९४९,३००	१.०९
२	डा. उपेन्द्र महतो	१६६,६९६,८००	६.७२	१२२,६१४,०००	४.९५
३	पिकेआर इन्भेष्टमेन्ट कम्पनी प्रा. लि.	१६२,८७६,९००	६.५७	१६२,८७६,९००	६.५७
४	प्रेम कुमारी के.सी.	११८,९६८,४००	४.८०	११८,९६८,४००	४.८०
५	राम आशिष साहे सुदि	१०४,९७९,७००	४.२४	१०४,९७९,७००	४.२४
६	सोभित बहादुर कार्की	९८,०८३,६००	३.९६	९८,०८३,६००	३.९६
७	कृष्ण गोपाल श्रेष्ठ	५३,८४६,६००	२.१७	५४,३७७,५००	२.१९
८	जगतमोहन गौचन	५१,२९३,०००	२.०७	५४,६६२,१००	२.२१
९	वैद्यनाथ शर्मा	५१,१६६,८००	२.०६	५१,१६६,८००	२.०६
१०	डा. धर्मराज श्रेष्ठ	५०,३२९,५००	२.०३	५०,३२९,५००	२.०३
११	दिनेश लाल श्रेष्ठ	४७,१८६,३००	१.९०	२५,१४९,५००	१.०१
१२	प्रकाश के.सी.	४१,८३२,४००	१.६९	४१,८३२,४००	१.६९
१३	हिरण्य प्रकाश धर	३९,४८५,२००	१.५९	३९,४८५,२००	१.५९
१४	इभिता इनभेष्टमेन्ट प्रा.लि.	३७,४००,०००	१.५१	६३,६३३,८००	२.५७
१५	किरण के.सी.	३६,७७४,७००	१.४८	३६,७७४,७००	१.४८
१६	रोशन के.सी.	३६,७७४,३००	१.४८	३६,७७४,३००	१.४८
१७	गणेश बहादुर श्रेष्ठ	२९,४१९,९००	१.१९	२९,४१९,९००	१.१९
१८	प्राणेश्वर पोखरेल	२५,४२४,४००	१.०३	२५,४२४,४००	१.०३
१९	चन्द्रमोहन गौचन	२५,१९०,१००	१.०२	४६,६२८,२००	१.८८
२०	करण मोटर कम्पनी प्रा.लि.	१९,८४४,८००	०.८०	१९,८४४,८००	०.८०
२१	श्री हिमालयन इंटरप्राइजेज प्रा. लि.	१९,८४४,८००	०.८०	१९,८४४,८००	०.८०
२२	निरज गोविन्द श्रेष्ठ	१६,९९५,५००	०.६९	१६,९९५,५००	०.६९
२३	आजाद श्रेष्ठ	१६,१०५,३००	०.६५	१६,१०५,३००	०.६५
२४	माछापुच्छ्रे इन्भेष्टमेन्ट कम्पनी प्रा. लि.	-	-	१२४,२३०,३००	५.०१
२५	आनन्दराज बतास	-	-	२३,६७१,७००	०.९६
२६	कोकिल गोविन्द श्रेष्ठ	-	-	६३,९२६,४००	२.५८
२७	योगेन्द्र प्रसाद श्रेष्ठ	-	-	६२,४१३,७००	२.५२
२८	विकास ज.व.राणा	-	-	३७,०९४,८००	१.५०

माछापुच्छ्रे बैंक लिमिटेड
जगेडा तथा कोषहरू
(२०७० साल आषाढ मसान्त)

अनुसूची ४.२

विवरण	यस बर्ष रु	गत बर्ष रु
१. साधारण/ वैधानिक जगेडा कोष	२०९,८३२,६८७	१८०,११२,८४७
२. पूँजीगत जगेडा कोष		-
३. पूँजी फिर्ता जगेडा कोष (Capital Redemption Reserve)		-
४. पूँजी समायोजन कोष		-
५. अन्य जगेडा तथा कोष	२०१,२०६,५५३	१७८,३९७,७१४
५.१. भैपरी आउने जगेडा		-
५.२. संस्था विकास कोष		-
५.३. लाभांश समिकरण कोष		-
५.४. विशेष जगेडा कोष		-
५.५. सम्पत्ति पुनर्मूल्याङ्कन कोष		-
५.६. स्थगन कर जगेडा	२००,८९७,१४५	१७७,७०९,३२४
५.७. अन्य स्वतन्त्र कोष		-
५.८. लगानी समायोजन कोष	३०९,४०८	६८८,३९०
५.८. अन्य जगेडा कोष	-	-
६. सञ्चित नाफा/नोक्सान	(१०३,८८३,९०६)	(१९९,९५४,४२७)
७. सटही घटबढ कोष	१०,७२६,०३२	१०,७२६,०३२
जम्मा	३१७,८८१,३६६	१६९,२८२,१६६

माछापुच्छ्रे बैंक लिमिटेड
ऋणपत्र तथा वण्ड
(२०७० साल आषाढ मसान्त)

अनुसूची ४.३

विवरण	यस बर्ष रु	गत बर्ष रु
१.प्रतिशत वण्ड/ऋणपत्र प्रति वण्ड/ऋणपत्र.....रु.ले ... मिति मा जारी भएको र मितिमा चुक्ता हुने (हालसम्मको रिडिम्पसन् रिजर्भ रकम रु.)	-	-
२. प्रतिशत वण्ड/ऋणपत्र प्रति वण्ड/ऋणपत्र रु. ले ... मिति मा जारी भएको र मितिमा चुक्ता हुने (हालसम्मको रिडिम्पसन् रिजर्भ रकम रु.)	-	-
३.	-	-
जम्मा १+२+३	-	-

माछापुच्छ्रे बैंक लिमिटेड
तिर्न बाँकी कर्जा (सापटी)
(२०७० साल आषाढ मसान्त)

अनुसूची ४.४

विवरण	यस बर्ष रु	गत बर्ष रु
क. स्वदेशी		
१. नेपाल सरकार		
२. नेपाल राष्ट्र बैंक	१८,७२७,५९०	
३. रिपो दायित्व		
४. अन्तर बैंक तथा वित्तीय संस्था	१२,६५६,४५८	
५. अन्य संगठित संस्थाहरू		
६. अन्य		
जम्मा	३१,३८४,०४८	-
ख. विदेशी		
१. बैंकहरू	२९,६३३,३७३	-
२. अन्य	-	-
जम्मा	२९,६३३,३७३	-
जम्मा (क+ख)	६१,०१७,४२१	-

माछापुच्छ्रे बैंक लिमिटेड

निक्षेप हिसाब

(२०७० साल आषाढ मसान्त)

विवरण	यस वर्ष	गत वर्ष
१. व्याज तिर्नु नपर्ने खाताहरू		
क. चल्ती हिसाब	८९५,४२९,६८८	६३३,८९२,६७०
१. स्वदेशी मुद्रामा	८६७,०२५,६७३	६९६,७८७,६७०
१.१ नेपाल सरकार		-
१.२ "क" वर्गका इजाजतपत्रप्राप्त संस्थाहरू	७३,७९२,२९९	३७,९९०,०००
१.३ अन्य इजाजतपत्रप्राप्त वित्तीय संस्थाहरू	२६८,३०५,८३३	७९,८२०,०००
१.४ अन्य संगठित संस्थाहरू	४७१,५४५,३९९	४९७,९७७,५९४
१.५ व्यक्तिगत	५३,३८२,२२२	९,०००,९५६
१.६ अन्य	-	
२. विदेशी मुद्रामा	२८,४०४,०१५	१७,१०५,०००
२.१ नेपाल सरकार		-
२.२ "क" वर्गका इजाजतपत्रप्राप्त संस्थाहरू		-
२.३ अन्य इजाजतपत्रप्राप्त वित्तीय संस्थाहरू		७,४८४,६६९
२.४ अन्य संगठित संस्थाहरू	२८,३७४,५९६	९,५८८,४८९
२.५ व्यक्तिगत	२९,४९९	३९,८५०
२.६ अन्य	-	
ख. मार्जिन	१२७,८३९,६२२	१२३,०००,०००
१. कर्मचारी जमानत		-
२. जमानत मार्जिन	४५,७८७,२९८	४०,४६४,४९९
३. प्रतितपत्र मार्जिन	८२,०४४,३२४	८२,५३५,५८९
ग. अन्य	२४,०५९,०५५	-
१. स्वदेशी मुद्रामा	२३,८६७,३५५	
१.१ वित्तीय संस्थाहरू		
१.२ अन्य संगठित संस्थाहरू	२३,८६७,३५५	
१.३ व्यक्तिगत		
२. विदेशी मुद्रामा	१९९,७००	
२.१ वित्तीय संस्थाहरू		
२.२ अन्य संगठित संस्थाहरू	१९९,७००	
२.३ व्यक्तिगत		
व्याज तिर्नु नपर्ने खाताहरूको जम्मा	१,०४७,३२०,३६५	७५६,८९२,६७०
२. व्याज तिर्नु पर्ने खाताहरू		
क. बचत हिसाब	१०,७०३,५५९,९२२	८,८४४,९९३,५७५
१. स्वदेशी मुद्रामा	१०,६२८,५५७,७८०	८,८२०,९७७,५७५
१.१ संघ संस्थाहरू		-
१.२ व्यक्तिगत	१०,६२८,५५७,७८०	८,७८९,२९७,५७५
१.३ अन्य		३१,७६०,०००
२. विदेशी मुद्रामा	७५,००२,१४२	२३,९३६,०००
२.१ संघ संस्थाहरू		६,८९६,९९३
२.२ व्यक्तिगत	७५,००२,१४२	१७,०३९,००७
२.३ अन्य	-	

माछापुच्छ्रे बैंक लिमिटेड

निक्षेप हिसाब

(२०७० साल आषाढ मसान्त)

विवरण	यस वर्ष	गत वर्ष
ख. मूद्दीति हिसाब	१०,०६९,५४८,४४१	७,०६५,०३४,७९८
१. स्वदेशी मुद्रामा	९,८१३,५३३,०९१	६,८९३,०४४,७९८
१.१ संघ संस्थाहरू	९,४०,९८६,३७८	६,२८३,३३८,३९०
१.२ व्यक्तिगत	८,८७२,५४६,७१३	६०९,७०६,४०८
१.३ अन्य	-	-
२. विदेशी मुद्रामा	२५६,०१५,३५०	१७१,९९०,०००
२.१ संघ संस्थाहरू	२५४,९६१,०००	२२,०४९,९९६
२.२ व्यक्तिगत	१,०५४,३५०	१४९,९४०,००४
२.३ अन्य	-	-
ग. मागेको बखत तिर्नु पर्ने हिसाब	५,३१६,२२५,७२०	४,८७९,५५५,४८९
१. स्वदेशी मुद्रामा	५,२९२,५१४,९३८	४,८४८,५३८,९९६
१.१ क वर्गका इजाजतपत्रप्राप्त संस्थाहरू	-	-
१.२ अन्य इ.प्रा.वित्तीय संस्थाहरू	९२६,८७२,९१२	१,११४,८७०,१३४
१.३ अन्य संगठित संस्थाहरू	३,६७४,४२५,९७२	३,३१७,४८९,०८७
१.४ व्यक्तिगत	६९९,२१६,०५४	४९६,१७९,७७५
१.५ अन्य	-	-
२. विदेशी मुद्रामा	२३,७१०,७८३	३१,०१६,४९३
२.१ क वर्गका इजाजतपत्रप्राप्त संस्थाहरू	२७३,५६७	१,९९०,०५९
२.२ अन्य इ.प्रा.वित्तीय संस्थाहरू	२,८३६,०६३	३,८६५,५५४
२.३ अन्य संगठित संस्थाहरू	२०,६०१,१५२	२५,१६०,८८०
२.४ व्यक्तिगत	-	-
२.५ अन्य	-	-
घ. सर्टिफिकेट अफ डिपोजिट	-	-
१. संगठित संस्था	-	-
२. व्यक्तिगत	-	-
३. अन्य	-	-
व्याज तिर्नु पर्ने खाताहरूको जम्मा	२६,०८९,३३४,०८३	२०,७८९,५०३,८६२
(१२) जम्मा निक्षेप	२७,१३६,६५४,४४८	२१,५४६,३९६,५३२

माछापुच्छ्रे बैंक लिमिटेड
भूक्तानी दिनु पर्ने विलहरू
(२०७० साल आषाढ मसान्त)

विवरण	यस वर्ष रु.	गत वर्ष रु.
१. स्वदेशी मुद्रा	१७,५६९,९७७	३०,११६,८१३
२. विदेशी मुद्रा	१,०१८,७९६	१,१८१,७४७
जम्मा	१८,५८८,७७३	३१,२९८,५६०

माछापुच्छ्रे बैंक लिमिटेड
अन्य दायित्व
(२०७० आषाढ मसान्त)

विवरण	यस वर्ष रु.	गत वर्ष रु.
१. पेन्सन/उपदान कोष		-
२. कर्मचारी सञ्चय कोष		१,९६०
३. कर्मचारी कल्याण कोष		-
४. कर्मचारी बोनस व्यवस्था	२१,७२९,६३४	-
५. निक्षेपमा भूक्तानी दिन बाँकी ब्याज	९१,८१३,२४४	७०,८४३,७०८
६. सापटीमा भूक्तानी दिन बाँकी ब्याज		-
७. पाकी नसकेको डिस्काउण्ट र कमिशन	९,५१५,९५२	१४,९२१,८६५
८. सन्झी क्रेडिटर्स	६२,९३९,८६९	२०,३९१,३२४
९. शाखा मिलान हिसाब		४५६,६४७
१०. स्थगन कर दायित्व		-
११. भूक्तानी दिन बाँकी लाभांश	८१५,०३८	१,२११,५४१
१२. अन्य	९६,४६९,१४०	२३,६५४,५२४
जम्मा	२८३,२७४,८७७	१३१,४८१,५६९

माछापुच्छ्रे बैंक लिमिटेड
नगद मौज्जात
(२०७० साल आषाढ मसान्त)

विवरण	यस वर्ष रु.	गत वर्ष रु.
१. स्वदेशी मुद्रा (सिक्का समेत)	१,४८२,७६०,७४६	१,२५८,५७६,३५४
२. विदेशी मुद्रा	३९,५९९,७३२	४७,२१३,६२३
जम्मा	१,५२२,३६०,४७८	१,३०५,७९०,९७७

माछापुच्छ्रे बैंक लिमिटेड
नेपाल राष्ट्र बैंकमा रहेको मौज्जात
(२०७० साल आषाढ मसान्त)

विवरण	स्वदेशी मुद्रा	विदेशी मुद्रा रु.मा			कुल रु.	गत वर्ष रु.
		भा.रु.	परिवर्त्य वि.मू.	जम्मा		
नेपाल राष्ट्र बैंक	२,९०८,९७३,८१०	-	२३,०६४,३२८	२३,०६४,३२८	२,९३२,०३८,१३८	३,०८१,८२६,६९३
क. चल्ती खाता	२,९०८,९७३,८१०	-	२३,०६४,३२८	२३,०६४,३२८	२,९३२,०३८,१३८	३,०८१,८२६,६९३
ख. अन्य खाता						-

माछापुच्छ्रे बैंक लिमिटेड
बैंक/ वित्तीय संस्थामा रहेको मौज्जात
(२०७० साल आषाढ मसान्त)

अनुसूची ४.१०

विवरण	स्वदेशी मुद्रा	विदेशी मुद्रा रु.मा		जम्मा	कुल रु.	गत वर्ष रु.
		भा.रु.	परिवर्त्य वि.मू.			
१. स्वदेशी इजाजतपत्र प्राप्त संस्थाहरू	४८५,३९५,६४८	-	२,५६०,०७७	२,५६०,०७७	४८७,९५५,७२५	२६९,६१६,३३७
क. चल्ती खाता	४८५,३९५,६४८	-	२,५६०,०७७	२,५६०,०७७	४८७,९५५,७२५	२६९,६१६,३३७
ख. अन्य खाता	-	-	-	-	-	-
२. विदेशी बैंकहरू	-	२७,११३,३७३	७४,७१२,९०४	१०१,८२६,२७७	१०१,८२६,२७७	७८०,००२,७४५
क. चल्ती खाता	-	२७,११३,३७३	७४,७१२,९०४	१०१,८२६,२७७	१०१,८२६,२७७	७८०,००२,७४५
ख. अन्य खाता	-	-	-	-	-	-
जम्मा	४८५,३९५,६४८	२७,११३,३७३	७७,२७२,९८१	१०४,३८६,३५४	५८९,७८२,००२	१,०४९,६१९,०८२

नोट : सम्बन्धित इजाजत पत्र प्राप्त संस्थाहरूको समर्थन पत्र अनुसारको कुल मौज्जात रु ३८,९१,४५,९९२

माछापुच्छ्रे बैंक लिमिटेड
माग तथा अल्पसूचनामा प्राप्त हुने रकमहरू
(२०७० साल आषाढ मसान्त)

अनुसूची ४.११

विवरण	यस वर्ष रु	गत वर्ष रु
१. स्वदेशी मुद्रामा	-	-
२. विदेशी मुद्रामा	-	-
जम्मा	-	-

माछापुच्छ्रे बैंक लिमिटेड
लगानी
(२०७० साल आषाढ मसान्त)

अनुसूची ४.१२

विवरण	प्रयोजन		यस वर्ष रु	गत वर्ष रु
	ब्यापारिक	अन्य		
१ नेपाल सरकारको ट्रेजरी विल	-	२,०८५,१३८,६२२	२,०८५,१३८,६२२	१,४०४,५८५,९९८
२ नेपाल सरकारको बचत पत्र	-	-	-	-
३ नेपाल सरकारको अन्य ऋणपत्र	-	४२,७०४,८७८	४२,७०४,८७८	४४,२७९,४८८
४. नेपाल राष्ट्र बैंक ऋण पत्र	-	-	-	-
५ विदेशी ऋण पत्र	-	-	-	-
६ स्वदेशी इजाजतपत्र प्राप्त संस्था	-	६७,०९८,१९५	६७,०९८,१९५	२८,३९०,०००
७ विदेशी बैंक	-	२०३,२०५,२७९	२०३,२०५,२७९	१४६,७५३,७०६
८ संगठित संस्थाहरूको शेयर	-	२०,५००,३६६	२०,५००,३६६	३९,४४९,४९७
९ संगठित संस्थाहरूको डिभेन्चर तथा बन्ड	-	-	-	५०,०००,०००
१० अन्य लगानी	-	-	-	-
कुल लगानी	-	२,४१८,६४७,३४०	२,४१८,६४७,३४०	१,७१३,३७८,६८९
व्यवस्था	-	३,४९९,९८३	३,४९९,९८३	७,९५४,०३०
खुद लगानी	-	२,४१५,१४५,३५६	२,४१५,१४५,३५६	१,७०५,४२४,६५९

माछापुच्छ्रे बैंक लिमिटेड
शेयर, डिभेन्चर तथा वण्डमा लगानी

(२०७० साल आषाढ मसान्त)

विवरण	परल मोल रु.	बजार मूल्यानुसार रु.	व्यवस्था रकम रु.	यस वर्ष रु.	गत वर्ष रु.
१. शेयर लगानी	२०,५००,३६६	१९,१६४,४६५	१,५४०,२५७	२०,५००,३६६	३९,४४९,४९७
१.१ कर्जा सूचना केन्द्र	१,३३०,०००			१,३३०,०००	१,३३०,०००
१.३,३०० साधारण शेयर, प्रति शेयर रु. १०० ले चूक्ता				-	
१७,६४८ बोनश शेयर				-	
१.२ नेको इन्स्योरेन्स कं. लि.	९,२३४,६००	१०,९४९,०२२		९,२३४,६००	९,२०७,०००
९,२२८० साधारण शेयर, प्रति शेयर रु. १०० ले चूक्ता				-	
४,६१४ बोनश शेयर				-	
१.३ नेशनल बैंकिङ्ग ट्रेनिङ्ग इन्स्टीच्युट लि.	१,२००,०००			१,२००,०००	१,२००,०००
१२,००० साधारण शेयर, प्रति शेयर रु. १०० ले चूक्ता				-	
१.४ नेपाल क्लियरिङ्ग हाउस कं. लि.	२,५००,०००			२,५००,०००	२,५००,०००
२५,००० साधारण शेयर, प्रति शेयर रु. १०० ले चूक्ता				-	
१.१ नेपाल इन्स्योरेन्स कं. लि.	४५,०००	५६,०००		४५,०००	४५,०००
१६२ साधारण शेयर, प्रति शेयर रु. १०० ले चूक्ता				-	
(६२ बोनश शेयर समेत)				-	
१.२ सगरमाथा इन्स्योरेन्स कं. लि.	१२,५५०	११८,२००		१२,५५०	१२,५५०
१३५ साधारण शेयर, प्रति शेयर रु. १०० ले चूक्ता				-	
(६५ बोनश शेयर समेत)				-	
१.३ प्रिमियर इन्स्योरेन्स कं. लि.	३९,०००	६९,९३६		३९,०००	३९,०००
४०८ साधारण शेयर, प्रति शेयर रु. १०० ले चूक्ता				-	
(१५६ हकप्रद शेयर र १३२ बोनश शेयर समेत)				-	
१.५ युनाइटेड इन्स्योरेन्स कं. लि.	२२,०००	२५,५६०		२२,०००	२२,०००
१४० साधारण शेयर, प्रति शेयर रु. १०० ले चूक्ता				-	
(४० हकप्रद शेयर समेत)				-	
१.६ नेपाल लाइफ इन्स्योरेन्स कं. लि.	६५,०००	१,४२५,०००		६५,०००	६५,०००
७५० साधारण शेयर, प्रति शेयर रु. १०० ले चूक्ता				-	
(१०० हकप्रद शेयर र १५० बोनश शेयर समेत)				-	
१.७ लाइफ इन्स्योरेन्स कं. लि.	२८०,७३४	९६३,६००		२८०,७३४	२८०,७३४
७३० साधारण शेयर, प्रति शेयर रु. १०० ले चूक्ता				-	
१.८ शिखर इन्स्योरेन्स कं. लि.	१,१४३,६२५	२,०३०,०००		१,१४३,६२५	१,१४३,६२५
५,००० साधारण शेयर, प्रति शेयर रु. १०० ले चूक्ता				-	
१.१० चिलिमे हाइड्रो पावर कं. लि.	-	-	-	-	१८९,४९१३९
१७,२०६ साधारण शेयर, प्रति शेयर रु. १०० ले चूक्ता				-	
(४,९१६ बोनश शेयर समेत)				-	
१.११ वुटवल पावर कं. लि.	४,६२७,८५७	३,०८७,६००	१,५४०,२५७	४,६२७,८५७	४,६२७,८५७
३,१७० साधारण शेयर, प्रति शेयर रु. १०० ले चूक्ता				-	
(५५० बोनश शेयर समेत)				-	
२. डिभेन्चर तथा वण्ड लगानी	-	-	-	-	५०,०००,०००
२.१ नेपाल विद्युत प्राधिकरण					५०,०००,०००
२.२					
२.३					
कूल लगानी	२०,५००,३६६	१९,१६४,४६५	१,५४०,२५७	२०,५००,३६६	८९,४४९,४९७
३. जोखिम सम्बन्धी व्यवस्था					
३.१ गत वर्ष सम्मको व्यवस्था (साबिक स्टेण्डर्ड फाइनान्स लि.को)	६,१०४,०३०				७,२६३,१९०
३.२ यस वर्षको थप/घट	(४,५६३,७७३)				(१,१५९,१६०)
कुल व्यवस्था	१,५४०,२५७				६,१०४,०३०
खुद लगानी	१८,९६०,१०९				८३,३४५,४६७

माछापुच्छ्रे बैंक लिमिटेड
ब्यापारिक लगानी (Held For Trading)
(२०७० साल आषाढ मसान्त)

अनुसूची - ४.१२.१

विवरण	परल मूल्य	पछिल्लो बजार मूल्य (क)	हालको बजार मूल्य (ख)	यस वर्ष नाफा/नोक्सान रकम (ख-क)	गत वर्ष नाफा/नोक्सान रकम	कैफियत
१ नेपाल सरकारको ट्रेजरी बिल	-	-	-	-	-	-
२ नेपाल सरकारको बचत पत्र	-	-	-	-	-	-
३ नेपाल सरकारको अन्य ऋणपत्र	-	-	-	-	-	-
४ ने.रा. बैंक ऋणपत्र	-	-	-	-	-	-
५ विदेशी ऋण पत्र	-	-	-	-	-	-
६ स्वदेशी इजाजतपत्र प्राप्त संस्थाको शेयर	-	-	-	-	-	-
७ स्वदेशी इजाजतपत्रप्राप्त संस्थाको डिबेन्चर तथा बण्ड	-	-	-	-	-	-
८ स्वदेशी संगठित संस्थाको शेयर, डिबेन्चर तथा बण्ड	-	-	-	-	-	-
९ विदेशी बैंक लगानी (Placement)	-	-	-	-	-	-
१० Interbank Lending	-	-	-	-	-	-
११. अन्य लगानी	-	-	-	-	-	-
कुल लगानी	-	-	-	-	-	-

माछापुच्छ्रे बैंक लिमिटेड
भुक्तानी मितिसम्म धारण गर्ने लगानी (Held to Maturity)
(२०७० साल आषाढ मसान्त)

अनुसूची - ४.१२.२

विवरण	परल मूल्य (क)	हाल सम्मको क्षति रकम(ख)	यस वर्षको क्षति रकम(ग)	यस वर्ष नाफा/(नोक्सान) रकम (क-ख-ग)	गत वर्ष नाफा/(नोक्सान) रकम	कैफियत
१ नेपाल सरकारको ट्रेजरी बिल	२,०८५,१३८,६२२	-	-	-	-	-
२ नेपाल सरकारको बचत पत्र	-	-	-	-	-	-
३ नेपाल सरकारको अन्य ऋणपत्र	४२,७०४,८७८	-	-	-	-	-
४ ने.रा. बैंक ऋणपत्र	-	-	-	-	-	-
५ विदेशी ऋणपत्र	-	-	-	-	-	-
६ स्वदेशी इजाजतपत्रप्राप्त संस्थाको शेयर	-	-	-	-	-	-
७ स्वदेशी इजाजतपत्रप्राप्त संस्थाको डिबेन्चर तथा बण्ड	-	-	-	-	-	-
८ स्वदेशी संगठित संस्थाको शेयर, डिबेन्चर तथा बण्ड	-	-	-	-	-	-
९ विदेशी बैंक लगानी (Placement)	२०३,२०५,२७९	-	-	-	-	-
१० अन्य लगानी	-	-	-	-	-	-
कुल लगानी	२,३३१,०४८,७७९	-	-	-	-	-

माछापुच्छ्रे बैंक लिमिटेड
बिक्रीका लागि उपलब्ध लगानी (Available for Sale)
(२०७० साल आषाढ मसान्त)

अनुसूची - ४.१२.३

विवरण	परल मूल्य	पछिल्लो बजार मूल्य (क)	हालको बजार मूल्य (ख)	यस वर्ष कोष समायोजन (ख-क)	गत वर्ष नाफा/नोक्सान रकम	कैफियत
१ नेपाल सरकारको ट्रेजरी बिल	-	-	-	-	-	-
२ नेपाल सरकारको बचतपत्र	-	-	-	-	-	-
३ नेपाल सरकारको अन्य ऋणपत्र	-	-	-	-	-	-
४ ने.रा. बैंक ऋणपत्र	-	-	-	-	-	-
५ विदेशी ऋणपत्र	-	-	-	-	-	-
६ स्वदेशी इजाजतपत्रप्राप्त संस्थाको शेयर	-	-	-	-	-	-
७ स्वदेशी इजाजतपत्रप्राप्त संस्थाको डिबेन्चर तथा बण्ड	-	-	-	-	-	-
८ स्वदेशी संगठित संस्थाको शेयर, डिबेन्चर तथा बण्ड	२०,५००,३६६	-	-	-	-	-
९ विदेशी बैंकमा लगानी (Placement)	-	-	-	-	-	-
१० अन्य लगानी	-	-	-	-	-	-
कुल लगानी	२०,५००,३६६	-	-	-	-	-

माछापुच्छ्रे बैंक लिमिटेड
कर्जा सापट तथा विल खरिद वर्गीकरण र सो को लागि व्यवस्था
(२०७० साल आषाढ मसान्त)

विवरण	स्वदेशी			कर्जा			खरीद तथा डिस्काउन्ट गरिएका विल			गत वर्ष रु.
	प्रा.क्षे.	विमित	अविमित	अन्य		जम्मा	स्वदेशी	विदेशी	जम्मा	
				विदेशी	जम्मा					
१. सक्रिय कर्जा सापट (Performing)	-	-	-	२१,०२५,३७१,२८१	-	२१,०२५,३७१,२८१	८,१६२,७०१	४,६०३,५४७	१२,७६६,२४७	१५,६२२,०५८,०१६
१.१ असल	-	-	-	२१,०२५,३७१,२८१	-	२१,०२५,३७१,२८१	८,१६२,७०१	४,६०३,५४७	१२,७६६,२४७	१५,६२२,०५८,०१६
२. निष्क्रिय कर्जा सापट (Non Performing)	-	-	-	६१३,७३९,५९१	-	६१३,७३९,५९१	३००,०००	२६३,५८७	५६३,५८७	४५५,९५०,७४४
२.१ असलको पुनरतालिकरण/ पुनर्संरचना	-	-	-	३०५,७११,०००	-	३०५,७११,०००	-	-	-	३५,०००,०००
२.२ कमसल	-	-	-	५५,०२८,५९१	-	५५,०२८,५९१	-	-	-	३९,२२२,५३२
२.३ शंकास्पद	-	-	-	६७,७३८,५९१	-	६७,७३८,५९१	-	-	-	१६४,९२०,७०८
२.४ खराब	-	-	-	१८५,९०६,५९१	-	१८५,९०६,५९१	३००,०००	२६३,५८७	५६३,५८७	२१६,७४४,७०४
(क) कूल कर्जा	-	-	-	२१,६३९,११०,८७२	-	२१,६३९,११०,८७२	८,४६२,७०१	४,८६७,१३४	१३,३२९,८३५	१६,०७८,००८,७६०
३. कर्जा नोक्सानी व्यवस्था	-	-	-	-	-	-	-	-	-	-
३.१ असल	-	-	-	२१५,८५३,७१३	-	२१५,८५३,७१३	८१,३२७	४६,०३५	१२७,३६२	१६१,८८९,८२६
३.२ पुनरतालिकरण/ पुनर्संरचना	-	-	-	३८,२१३,८७५	-	३८,२१३,८७५	-	-	-	४,३७५,०००
३.३ कमसल	-	-	-	१३,७९५,८७८	-	१३,७९५,८७८	-	-	-	९,८०५,६३३
३.४ शंकास्पद	-	-	-	३३,८६९,२६७	-	३३,८६९,२६७	-	-	-	८२,४९१,७५४
३.५ खराब	-	-	-	१८५,९०६,५९१	-	१८५,९०६,५९१	३००,०००	२६३,५८७	५६३,५८७	२१६,७४४,७०४
(ख) कूल व्यवस्था	-	-	-	४८६,८३९,२७८	-	४८६,८३९,२७८	३८१,६२७	३०९,६२२	६९१,२४९	४७५,३०७,९१७
४. गत वर्षसम्मको व्यवस्था	-	-	-	-	-	-	-	-	-	-
४.१ असल	-	-	-	१६१,०६८,१०१	-	१६१,०६८,१०१	७८७,८२०	३४,९०५	८२२,७९५	१४६,८५६,२६१
४.२ पुनरतालिकरण/ पुनर्संरचना	-	-	-	४,३७५,०००	-	४,३७५,०००	-	-	-	४९,१४२,६७९
४.३ कमसल	-	-	-	९,८०५,६३३	-	९,८०५,६३३	-	-	-	३७,३६९,६६६
४.४ शंकास्पद	-	-	-	८२,४९१,७५४	-	८२,४९१,७५४	-	-	-	५,७५२,७८१
४.५ खराब	-	-	-	२१६,७४४,७०४	-	२१६,७४४,७०४	-	-	-	७३,१७०,२१७
(ग) गत वर्षसम्मको कूल व्यवस्था	-	-	-	४७४,४८४,५९१	-	४७४,४८४,५९१	७८७,८२०	३४,९०५	८२२,७९५	३२२,२९१,६०४
(घ) यस वर्षको व्यवस्थाबाट फिर्ता	-	-	-	२६४,६८०,९०१	-	२६४,६८०,९०१	७८७,८२०	३४,९०५	८२२,७९५	६२,२१३,३१८
(ङ) यस वर्षको थप व्यवस्था	-	-	-	२७७,०३४,६८८	-	२७७,०३४,६८८	३८१,६२७	३०९,६२२	६९१,२४९	६,२७९,०९७
यस वर्षको खुद थपघट	-	-	-	१२,३५४,०८७	-	१२,३५४,०८७	(४०६,१९३)	२७४,७१८	(१३१,४७६)	(५५,९३४,२२१)
खुद कर्जा (क - ख)	-	-	-	२१,१५२,२७५,५९४	-	२१,१५२,२७५,५९४	८,०८१,०७४	४,५५७,५११	१२,६३८,५८५	१५,६०२,७००,८४३

माछापुच्छ्रे बैंक लिमिटेड
कर्जा, सापट र विल्स खरीद को सुरक्षण
(२०७० साल आषाढ मसान्त)

विवरण	यस वर्ष	गत वर्ष
(क) सुरक्षित	२१,६५२,४४०,७०६	१६,०७८,००८,७६०
१. चल/अचल सम्पत्तिको सुरक्षणमा	१९,६९३,५७८,०२५	१४,८८५,१३७,३५७
२. स्वदेशी इजाजतपत्र प्राप्त संस्थाको जमानतमा	-	२५०,६१९,१६१
३. सरकारी जमानतमा	१२९,८४४,५९४	१७५,४४९,५९४
४. अन्तर्राष्ट्रिय श्रेणीकृत बैंकको जमानतमा	-	-
५. निर्यात कागजात (Export Document) को सुरक्षणमा	-	-
६. मुद्दती रसीदको सुरक्षणमा	९६६,०५१,३७५	५३७,७१९,८७८
(क) संस्थाको आफ्नै मुद्दती रसीदको सुरक्षण	९६६,०५१,३७५	४७२,३२६,७७३
(ख) अन्य इजाजतपत्र प्राप्त संस्थाको मुद्दती रसीदको सुरक्षण	-	६५,३९३,१०६
७. सरकारी ऋणपत्रको सुरक्षणमा	-	-
८. काउण्टर जमानतमा	-	-
९. व्यक्तिगत जमानतमा	२८,०००,०००	३४,१३१,४३०
१०. अन्य सुरक्षण	८३४,९६६,७१३	१९४,९५१,३४१
(ख) असुरक्षित	-	-
जम्मा	२१,६५२,४४०,७०६	१६,०७८,००८,७६०

माछापुच्छ्रे बैंक लिमिटेड
स्थिर सम्पत्ति
(२०७० साल आषाढ मसान्त)

अनुसूची - ४.१४

विवरण	सम्पत्ति						गत वर्ष रू.
	भवन	परिवहन साधन	मेशिनरी	कार्यालय सामान	अन्य	यस वर्ष रू.	
१. परलमोल							
(क) गत वर्षको मौज्दात	२१७,८३७,५२८	११४,८४६,५६४	-	४१४,१५९,९९२	१,७४३,७४०	७४८,५८७,८२४	६६८,१३०,३३०
(ख) यस वर्ष थप		३३,२९४,५५०		१५,०९१,६३४		४८,३८६,१८४	५५,९२८,९६०
(ग) यस वर्ष पुनर्मूल्याङ्कन/पुनर्लेखन							
घ) यस वर्षको विक्री	(३,०२०,०००)	(१३,८५५,९६२)		(२,४१०,८२१)		(१९,२९६,७८३)	(१०,६३८,१५५)
(ङ) यस वर्षको अपलेखन							
(च) स्टेण्डर्ड फाइनान्स लिमिटेड थप							
कुल (क+ख+ग+घ+ङ) परलमोल	२१४,८१७,५२८	१३४,२८६,१५२	-	४२६,८४०,८०५	१,७४३,७४०	७७७,६८७,२२५	७७९,४५२,३४७
२. ह्रास कट्टी							
(क) गत वर्षसम्मको	१२,७७५,०९९	४१,८४८,९३१	-	१९७,२३९,९४६	१,०१६,८४६	२५२,८८०,८२२	१९५,६३२,८११
(ख) यस वर्षको	४,१७२,५७५	१६,५२९,५२९		४६,०७१,५३३	९३,६७४	६६,८६७,३११	६२,३५०,८०२
(ग) ह्रासकट्टी पुनर्मूल्याङ्कन/पुनर्लेखन							
(घ) ह्रासकट्टी रकम समायोजन/फिर्ता							
(ङ) ह्रास व्यवस्था स्टेण्डर्ड फाइनान्स लिमिटेड		(४,८१५,९१०)		(३४६,७१३)		(५,१६२,६२३)	(५,१०२,७९०)
कुल ह्रासकट्टी	१६,९४७,६७३	५८,५६२,५५०	-	२४२,९६४,७६७	१,११०,५२०	३१४,५८५,५१०	२८०,६४३,९४७
३. बुक भ्यालु (MDV*) (१-२)	१९७,८६९,८५५	८०,७२२,६०२	-	१८३,८७६,०३८	६३३,२२०	४६३,१०१,७५५	४९६,८०८,४००
४. जग्गा						२४९,४२४,९७२	२७५,४२४,९७३
५. पूँजीगत निर्माण (पूँजीकरण गरिनु पर्ने)	९२,९४५,९३१					९२,९४५,९३१	९२,९४५,९३१
६. लीज हेल्ड सम्पत्ति							
जम्मा (३+४+५+६)	२९०,८१५,७८६	८०,७२२,६०२	-	१,८३,८७६,०३८	६३३,२२०	८०५,४७२,६१८	८६५,१७६,३०४

* Written down Value

माछापुच्छ्रे बैंक लिमिटेड
गैह बैकिङ्ग सम्पत्ति
(२०७० साल आषाढ मसान्त)

अनुसूची - ४.१५

ऋणी वा पार्टीको नाम, ठेगाना	गैह बैकिङ्ग सम्पत्ति सकार गरेको मिति	कुल गैह बैकिङ्ग सम्पत्ति रकम रु.	नोक्सानी व्यवस्था		खुद गैह बैकिङ्ग सम्पत्ति रु.	गत वर्ष रु.
			प्रतिशत	रकम रु.		
भोगेन्द्र विक्रम नेम्वाङ्ग	१४/७/२००९	६,०००,०००	१००%	६,०००,०००	-	-
कस्मीक अटोमोबाइल प्रा.लि./ एभ्को इन्टरनेशनल प्रा.लि.	३/९/२०१२	२४,२१०,०००	१००%	२४,२१०,०००	-	-
वासुभक्त श्रेष्ठ	११/४/२०१३	८९,४३८,३१३	१००%	८९,४३८,३१३	-	-
प्रकाश बहादुर श्रेष्ठ	१९/५/२०१३	१७,२६८,७५०	१००%	१७,२६८,७५०	-	-
मो. नजीम खान	२१/७/२०१२	१,१९१,७६७	१००%	१,१९१,७६७	-	-
सुदर्शन अधिकारी	२१/७/२०१३	५,३९०,२७७	१००%	५,३९०,२७७	-	-
साश्वत डेभेलपर्स प्रा.लि.	२/२८/२०१३	१०,१९३,९०९	१००%	१०,१९३,९०९	-	-
रिम् रञ्जीत	५/२६/२०१३	२५,९९३,०६४	१००%	२५,९९३,०६४	-	-
मनकामना इन्टरप्राइजेज	१/२२/२०६०	२८५,८२४	१००%	२८५,८२४	-	-
केशव प्रसाद रिजाल	१०/२७/२०६७	३७५,०००	१००%	३७५,०००	-	-
जम्मा		१८०,३४६,९०३		१८०,३४६,९०३	-	-

माछापुच्छ्रे बैंक लिमिटेड
अन्य सम्पत्ति
(२०७० साल आषाढ मसान्त)

अनुसूची - ४.१६

विवरण	यस वर्ष रु	गत वर्ष रु
१. मसलन्द मौज्दात	८,११५,४६७	७,८८३,०९१
२. लगानीमा असूल गर्न बाँकी आम्दानी	११,२१३,४०१	१४,१८५,०७३
३. कर्जामा असूल गर्न बाँकी ब्याज न्यून: ब्याज मुलतवी रकम	१२२,०५१,०७८	-
४. असूल गर्न बाँकी कमिशन		
५. सन्डी डेटर्स	६२,१०४,८४६	६५,४३७,९९४
६. कर्मचारी सापटी र पेश्की	२५६,६५८,५२०	१५९,९४२,५०५
७. अग्रिम भुक्तानी	१२३,४०२,७२०	१४२,८९२,५५९
८. मार्गस्थ नगद		
९. मार्गस्थ अन्य (चेक समेत)		४,९४४,१८६
१०. विना सूचना ड्राफ्टको भुक्तानी		
११. अपलेखन हुन बाँकी खर्च	१३८,५७३,५२२	१५६,६३८,१९५
१२. शाखा मिलान हिसाव	४,९४०,३३९	-
१३. स्थगन कर सम्पत्ति	२००,८९७,१४५	१७७,७०९,३२४
१४. अन्य	६०,५७८,७१४	१७,०७९,९०२
जम्मा	८६६,४८४,६७४	७४६,७१२,८२९

माछापुच्छ्रे बैंक लिमिटेड
अन्य सम्पत्ति (थप विवरण)
२०७० साल आषाढ मसान्त

अनुसूची ४.१६ (क)

विवरण	यस वर्ष रु.				गत वर्ष रु.
	१ वर्षसम्म	१ वर्षदेखि माथि ३ वर्षसम्म	३ वर्षभन्दा माथि	जम्मा	
१. कर्जामा असूल गर्न बाँकी ब्याज	१०८,९७३,२५९	१३,०७७,८१८		१२२,०५१,०७८	२१६,८५२,०२१
२. विना सूचना ड्राफ्टको भुक्तानी					
३. शाखा मिलान हिसाव					
४. स्वदेशी विदेशी एजेन्सी हिसाव					

माछापुच्छ्रे बैंक लिमिटेड

सम्भावित दायित्वहरू

२०७० साल आषाढ मसान्त

अनुसूची ४.१७

विवरण	यस वर्ष रु.	गत वर्ष रु.
१. संस्था उपर दावी परेको तर संस्थाले दायित्व स्वीकार नगरेको	-	-
२. प्रतिपत्रहरू (पुरा रकम)	९,२१,८५७,९१२	६,४५,०२६,४३७
क) ६ महिना भन्दा कम अवधिको	८८६,३४४,३८५	६,४०,०९०,९८९
ख) ६ महिना भन्दा बढी अवधिको	३५,५१३,५२७	४,९३५,४४९
३. पूनः डिस्काउन्ट गरिएका विलहरू	-	-
४. म्याद नाघि नसकेको ग्यारेन्टी / बण्ड	१,२१५,७९३,६६२	१,२४०,५३७,६२७
(क) विड बण्ड	१,२१३,५१३,६६२	१,२३७,५३७,६२७
(ख) परफरमेन्स बण्ड	२,२८०,०००	३,०००,०००
(ग) अन्य ग्यारेन्टी / बण्ड	-	-
५. चूक्ता वा भुक्तानी हुन बाँकी शेयर लगानी	-	-
६. फरवार्ड एक्सचेञ्ज कन्ट्राक्टको बाँकी दायित्वहरू	८६,४१२,०००	-
७. कलेक्सनमा रहेका विलहरू	१२,२९९,६३६	६,१६७,६५३
८. मञ्जुरी तथा समर्थन (Acceptance & Endorsement)	-	-
९. प्रत्याभूति प्रतिवद्धता (Underwriting Commitment)	-	-
१०. अपरिवर्त्य कर्जा प्रतिवद्धता (Irrevocable Loan Commitment)	१,८७०,०७२,७७२.७२	१,२८६,२७५,८१२
११. अन्तर्राष्ट्रिय श्रेणीकृत बैंकको काउण्टर ग्यारेण्टीमा दिएको ग्यारेण्टी	५२९,५९४,३३५	१४५,८८७,३६०
१२. अग्रिम भुक्तानी ग्यारेण्टी (Advance Payment Guarantee)	७०,८९९,२३६	४००,६०५,४७२
१३. कर्जा प्रवाहको लागि वित्तीय जमानत (Financial Guarantee)	-	-
१४. आयकर वापत सम्भावित दायित्व (Contingent Liabilities on Income Tax)	-	-
१५. अन्य	-	-
जम्मा	४,७०६,९२९,५५३	३,७२४,५००,३६२

माछापुच्छ्रे बैंक लिमिटेड

व्याज आम्दानी

२०६९/०१/०१ देखि २०७०/०३/३१ सम्म

विवरण	यस वर्ष रु.	गत वर्ष रु.
क. कर्जा सापट र अधिविकर्षमा	२,३७५,१३५,८१८	१,८७७,२०५,६५५
१. कर्जा सापट	१,७८४,२५२,८८५	९१२,२५८,८३७
२. अधिविकर्ष	५९०,८८२,९३३	९६४,९४६,८१८
ख. लगानीमा	५३,७१३,०४०	४५,७१८,५०८
१. नेपाल सरकारको सुरक्षणपत्र	३९,७२७,५६६	४१,२८१,२८६
(क) ट्रेजरी बिल	३८,२२०,१४४	४१,२४६,२७९
(ख) विकास ऋणपत्र	१,५०७,४२२	३५,००७
(ग) राष्ट्रिय बचत पत्र		-
२. विदेशी ऋणपत्र	-	-
(क)		-
(ख)		-
३. नेपाल राष्ट्र बैंकको ऋणपत्र		-
४. डिभेन्चर तथा बण्ड	१,९३७,५००	३,८७५,०००
५. अन्तर बैंक लगानीमा व्याज	१२,०४७,९७४	५६२,२२२
(क) बैंक/वित्तीय संस्थाहरू	१२,०४७,९७४	५६२,२२२
(ख) अन्य संस्थाहरू		
ग. एजेन्सी मौज्दातमा	-	-
१. स्वदेशी बैंक/वित्तीय संस्थाहरू		
२. विदेशी बैंकहरू		
घ. माग तथा अल्प सूचनामा प्राप्त हुने मौज्दातमा	७८०,३१३	३,०३८,८६८
१. स्वदेशी बैंक/वित्तीय संस्थाहरू		-
२. विदेशी बैंकहरू	७८०,३१३	३,०३८,८६८
ड. अन्यमा	०	१६५,४४४
१. सर्टिफिकेट अफ डिपोजिट		
२. अन्तर बैंक/वित्तीय संस्था कर्जा		
३. अन्य	०.००	१६५,४४४
जम्मा	२,४२९,६२९,१७०	१,९२६,१२८,४७५

माछापुच्छ्रे बैंक लिमिटेड

ब्याज खर्च

२०१९/२०२० देखि २०१८/२०१९ सम्म

विवरण	यस वर्ष रू.	गत वर्ष रू.
क. निक्षेप दायित्वमा	१,४८४,५८८,६४६	१,४७७,६७९,३३९
१. मुद्दती निक्षेप	६९२,७५५,३६७	६७२,४५५,९९९
१.१ स्वदेशी मुद्रा	६८४,८९७,५६८	६६६,३२९,७९९
१.२ विदेशी मुद्रा	७,८५७,७९९	६,९३३,३२०
२. बचत निक्षेप	५९३,३८९,८२९	४३४,९२४,०२३
२.१ स्वदेशी मुद्रा	५९२,७९०,८४६	४३२,०३८,३९२
२.२ विदेशी मुद्रा	५९८,९७५	२,८८५,७९९
३. मागेको बखत तिर्नु पर्ने निक्षेप	२७८,४८३,४५८	३७९,०९२,२०६
३.१ स्वदेशी मुद्रा	२७७,९३०,६७०	३६९,७८४,५९९
३.२ विदेशी मुद्रा	५५२,७८९	९,३०७,६०७
४. सर्टिफिकेट अफ डिपोजिटस्	-	-
ख. कर्जा सापटमा	१,००३,५४२	२३,९००,५४२
१. ऋणपत्र तथा बण्ड	-	-
२. नेपाल राष्ट्र बैकबाट प्राप्त कर्जा	-	२२,८५६,४५५
३. अन्तर बैंक/वित्तीय संस्था कर्जा	१,००३,५४२	२४४,०८७
४. अन्य संगठित संस्था	-	-
५. अन्य कर्जा	-	-
ग. अन्यमा	-	-
१.	-	-
२.	-	-
जम्मा	१,४८५,५९२,९८८	१,५००,७७९,८८९

माछापुच्छ्रे बैंक लिमिटेड

कमिशन तथा डिस्काउन्ट

२०१९/२०२० देखि २०१८/२०१९ सम्म

अनुसूची - ४.२०

विवरण	यस वर्ष रू.	गत वर्ष रू.
क. बिल्स खरीद तथा डिस्काउन्ट	७८८,६२४	५८९,३८९
१. स्वदेशी	७२७,४३९	५५३,३९८
२. विदेशी	६१,१८५	२७,९९१
ख. कमिशन	३९,२४९,४९६	२६,४५५,९६७
१. प्रतिपत्र	९,६९९,९३५	८,५८८,७९०
२. जमानतपत्र	१५,९५२,४८५	१३,००५,०६३
३. क्लेक्सन फी	५९०,३७०	३६२,८८९
४. रेमिटेन्स फी	५,०८७,३९६	४,२३५,७२२
५. क्रेडिट कार्ड	-	-
६. शेयर प्रत्याभूति/निष्काशन	-	-
७. सरकारी कारोबार वापत	-	-
८. इ.प्रा. कमीशन वापत	३०	-
९. बट्टा आम्दानी	-	२६३,५९९
ग. अन्य	२६,८४५,९४५	९८,००९,९९०
जम्मा	५८८,५१९,९८५	४५,०४७,२६६

माछापुच्छ्रे बैंक लिमिटेड

अन्य सञ्चालन आम्दानी

२०६१/०१/०१ देखि २०७१/०३/३१ सम्म

अनुसूची - ४.२१

विवरण	यस वर्ष रू.	गत वर्ष रू.
१. सेफ डिपोजिट भल्टको भाडा	२,०१४,९००	१,५२६,५००
२. क्रेडिटकार्ड निष्काशन तथा नवीकरण	-	-
३. ATM कार्ड निष्काशन तथा नवीकरण	२५,४६१,६०३	१८,५३७,३३२
४. टेलिक्स / टि. टि.	२,७८५,४१५	२,५१३,६७०
५. सेवा शुल्क	६९,२०४,५४७	२८,४३७,७२६
६. नवीकरण शुल्क	८,३३६,६३९	८,८३८,०७२
७. अन्य	४०,५६९,८८६	८,१६६,२७८
जम्मा	१४८,३७२,९८९	६८,०१९,५७८

माछापुच्छ्रे बैंक लिमिटेड

सटही घटबढ आम्दानी/नोक्सान

२०६१/०१/०१ देखि २०७१/०३/३१ सम्म

अनुसूची - ४.२२

विवरण	यस वर्ष रू.	गत वर्ष रू.
(क) विनिमय दरमा भएको फरकबाट	(२,८७५,२८५)	६,१३३,२८३
(ख) विदेशी मुद्रा कारोबारबाट (बढ्दा बाहेक)	३८,१८८,९०६	४५,५०९,६५८
जम्मा आम्दानी/(नोक्सान)	३५,३१३,६२१	५१,६४२,९४१

अनुसूची - ४.२३

माछापुच्छ्रे बैंक लिमिटेड

कर्मचारी खर्च

२०६१/०१/०१ देखि २०७१/०३/३१ सम्म

विवरण	यस वर्ष रू.	गत वर्ष रू.
१. तलव	१०१,४४९,९०५	७५,९८२,४१२
२. भत्ता	५३,७६७,५९६	३३,२४३,९१०
३. सञ्चयकोषमा थप	९,९५६,१४५	७,५९८,४५८
४. तालिम खर्च	५०४,६००	९७८,६१२
५. पोशाक	४,३५३,००४	५,९७०,३७४
६. औषधोपचार	-	-
७. बीमा	१,७७३,८६९	२,००५,२९४
८. पेन्सन तथा उपदान व्यवस्था	९,७८०,२४७	६,७३७,४५५
९. अन्य	५१,६२८,९९७	३२,४३४,७७५
जम्मा	२३३,२१४,३६३	१६४,९५१,२९०

माछापुच्छ्रे बैंक लिमिटेड

अन्य सञ्चालन खर्च

२०१९/२०२० देखि २०२०/२०२१ सम्म

विवरण	यस वर्ष रू.	गत वर्ष रू.
१. घरभाडा	३६,४४५,३९०	२५,९८८,२७८
२. बत्ती विजुली र पानी	१२,६९०,३०४	१०,०७७,३९६
३. मर्मत तथा सम्भार	१६,५६०,५५८	१३,९०२,५५३
(क) भवन	४००,४२०	५८८,२९५
(ख) सवारी साधन	२,५८५,५६५	१,९६६,७६८
(ग) अन्य	१३,५७४,५७३	१०,५४७,४९०
४. बीमा	२३,६९३,७९७	१९,७४४,४६६
५. पोस्टेज, टेलिक्स, टेलिफोन, फ्याक्स	३२,७०६,०७२	२५,९९५,७७५
६. कार्यालय उपकरण फर्निचर र सम्भार	१,३५५,४४९	१,९७२,२८४
७. भ्रमण भत्ता र खर्च	७,४८०,६२४	३,६७७,९०६
८. मसलन्द र छपाई	१०,६९८,६९३	१२,३८८,७९५
९. पत्रपत्रिका तथा पुस्तक	७४६,८६५	५६९,९२७
१०. विज्ञापन	५,६२२,९९३	७,४५८,५४२
११. कानूनी खर्च	५,०२९,६०९	२,९०४,७३५
१२. चन्दा	१७१,८५९	२८८,४७५
१३. सञ्चालक समिति सम्बन्धी खर्च	२,०६३,५५७	१,७८५,३५९
(क) बैठक भत्ता	६९६,५९४	७०९,६९९
(ख) अन्य खर्च	१,३६६,९६३	१,०८३,६५२
१४. साधारण सभा सम्बन्धी खर्च	१,६९६,२९९	९९३,५७०
१५. लेखा परीक्षण सम्बन्धी	१,९५२,३५३	८५७,९६३
(क) लेखा परीक्षण शुल्क	१२४,३००	१२४,३००
(ख) अन्य खर्च	१,०२८,०५३	७३३,६६३
१६. रकम स्थानान्तरण कमिशन	-	-
१७. स्थिर सम्पत्तिमा त्रुस कट्टी	६६,८६७,३९९	६२,३५०,८०२
१८. पूर्व सञ्चालन खर्च अपलेखन	-	-
१९. शेयर निष्काशन खर्च	-	-
२०. प्राविधिक सेवा सोधभर्ना	२५,२२७,५००	१९,९९३,४२९
२१. मनोरञ्जन खर्च	३३९,६५७	५७०,४९९
२२. अपलेखन खर्च	२२,८९०,९२७	२९,४९३,८६२
२३. सुरक्षा खर्च	३५,६६७,२७४	४९,७६७,६०६
२४. कर्जा सुरक्षण प्रिमियम	-	-
२५. कमिशन डिस्काउण्ट	२,८०४,९८७	३,५७६,८३९
२६. अन्य	५४,६६३,७८८	५९,०९३,२३६
२६.१ ईन्धन	२३,८९३,९९९	१६,५९०,४०६
२६.२ अन्य समिति बैठक भत्ता	५६९,६००	३२९,४००
२६.३ अन्य समिति बैठक खर्च	१७३,५२६	१६५,२८२
२६.४ वार्षिकोत्सव खर्च	४,०८०,८०८	६,९५९
२६.५ व्यवसाय प्रवर्धन खर्च	१,३५९,९००	५,२५९,२५३
२६.६ जरिवाना	-	-
२६.७ शुल्क तथा दस्तुर	५,३०२,३७९	१०,४६०,२४०
२६.८ सदस्यता शुल्क	१,०२२,८६५	६९६,६००
२६.९ कार्यालय सफाई खर्च	४,६५२,५०९	४,०९०,७७८
२६.१० शाखा विस्तार खर्च	९९६,३८२	४,३५०
२६.११ विविध खर्च	१२,६२७,८४६	१३,५०६,७६८
जम्मा	३६६,४९४,८९९	३०९,९३९,३८५

माछापुच्छ्रे बैंक लिमिटेड
सम्भावित नोक्सानी ब्यबस्था
२०६९/०८/०९ देखि २०७०/०३/३१ सम्म

विवरण	यस बर्ष रु.	गत बर्ष रु.
१. कर्जा नोक्सानी ब्यबस्थामा भएको बृद्धि	२७७,७२६,२३७	६,२७९,०९७
२. लगानी नोक्सानी ब्यबस्थामा भएको बृद्धि		-
३. गैह्र बैंकिंग सम्पत्ति नोक्सानी ब्यबस्था	१७२,४९४,३१३	१,१९९,७६७
४. अन्य सम्पत्तिमा गरिएको ब्यबस्था	१०१,७२६	-
जम्मा	४५०,३२२,२७६	७,४७०,८६४

माछापुच्छ्रे बैंक लिमिटेड
गैह्र संचालन आम्दानी/नोक्सान
२०६९/०८/०९ देखि २०७०/०३/३१ सम्म

विवरण	यस बर्ष रु.	गत बर्ष रु.
१. लगानी विक्रीबाट आम्दानी/(नोक्सान)	४४०,०४८	-
२. सम्पत्ति विक्रीबाट आम्दानी/(नोक्सान)	५,९४४,७६९	२०४,५६९,२००
३. लाभांश	३९६,९९६	४८२,९०४
४. नेपाल राष्ट्र बैंकबाट प्राप्त सहूलियत	-	-
क. तोकिएको शाखाहरूको नोक्सान वापत क्षतिपूर्ति		-
ख. व्याज क्षतिपूर्ति		-
ग. सटही काउन्टर		-
५. अन्य	२८,२२३	-
खुद गैह्र संचालन आम्दानी/(नोक्सान)	६,८१०,०३६	२०५,०५२,१०४

माछापुच्छ्रे बैंक लिमिटेड
सम्भावित नोक्सानी ब्यबस्था बाट फिर्ता
२०६९/०८/०९ देखि २०७०/०३/३१ सम्म

विवरण	यस बर्ष रु.	गत बर्ष रु.
१. कर्जा नोक्सानी ब्यबस्थाबाट फिर्ता	२६५,५०३,६२७	६२,२१३,३१८
२. गैह्र बैंकिंग सम्पत्ति नोक्सानी ब्यबस्थाबाट फिर्ता	७८५,१९०	-
३. लगानी ब्यबस्थाबाट फिर्ता	४,५६३,७७३	१,१५९,१६०
४. अन्य सम्पत्तिको ब्यबस्थाबाट फिर्ता		-
जम्मा	२७०,६५२,५९०	६३,३७२,४७८

माछापुच्छ्रे बैंक लिमिटेड
असामान्य कारोवारहरूबाट भएको आम्दानी र खर्च
२०६९/०८/०९ देखि २०७०/०३/३१ सम्म

विवरण	यस बर्ष रु.	गत बर्ष रु.
१. अपलेखन भएको कर्जाको असुली	११,८८८,७३५	१,४५८,५१९
२. स्वेच्छिक अवकाश खर्च	-	-
३. असुली हुन नसक्ने कर्जाको अपलेखन (४.२८क)	(१८७,१८१,५०६)	(५१९,१५२,४१७)
४. अन्य खर्च/आम्दानी	.	१५०,२८२,०००
५.		
जम्मा	(१७५,२९२,७७१)	(३६७,४९९,८९८)

माछापुच्छ्रे बैंक लिमिटेड

अपलेखित कर्जाको विवरण

(आर्थिक वर्ष ०६९/०७०)

क्र.सं.	कर्जा प्रकार	अपलेखन गरिएको रकम	धितोका प्रकार तथा रकम	धितो मूल्यांकनको आधार	कर्जा स्वीकृत गर्न अधिकारी/तह	कर्जा असुलीका लागि भए गरेका प्रयास	कैफियत
१.	चालू पूँजी कर्जा	७५,५७३,००५	स्थिर सम्पत्ती, हाइपोथिकेशन तथा व्यक्तिगत जमानी		संचालक समिति	प्रचलित नियम तथा कानूनको अधिनमा रहि असुलीका लागि कारवाहि अगाडी बढाईएको	
२.	परियोजना कर्जा	४७,६६३,१५६					
३.	स्थिर पूँजी कर्जा	६३,९४५,३४५					
४.	व्यक्तिगत कर्जा						
५.	अन्य कर्जा						
	कुल कर्जा	१८७,१८१,५०६					

माछापुच्छ्रे बैंक लिमिटेड

संचालक/कार्यकारी प्रमुख/संस्थापक/कर्मचारी/शेयरहोल्डरहरूलाई गएको कर्जा सापट विवरण

(२०७० आषाढ मसान्त)

अनुसूची ४.२९

खरीद तथा डिस्काउण्ट गरिएका बिलहरू र कर्जा, सापट तथा अधिविकर्षमा प्रवाहित कुल रकम मध्ये संचालक, कार्यकारी प्रमुख, संस्थापक, कर्मचारी, शेयर होल्डरहरू र निजहरूको परिवारका सदस्य वा त्यस्ता व्यक्ति जमानी बसेको वा म्यानेजिङ एजेन्ट भएको कुनै संस्था वा कम्पनीलाई गएको रकमको विवरण देहाय बमोजिम छ।

संस्थापक/संचालक/कार्यकारी प्रमुखको नाम	गत वर्षसम्मको बाँकी		यस वर्ष असुली		यस वर्ष थप कर्जा	आषाढ मसान्तसम्म बाँकी	
	साँवा	व्याज	साँवा	व्याज		साँवा	व्याज
(क) संचालक	-	-	-	-	-	-	-
१.	-	-	-	-	-	-	-
२.	-	-	-	-	-	-	-
३.	-	-	-	-	-	-	-
(ख) कार्यकारी प्रमुख	-	-	-	-	-	-	-
१.	-	-	-	-	-	-	-
२.	-	-	-	-	-	-	-
(ग) संस्थापक	-	-	-	-	-	-	-
१.	-	-	-	-	-	-	-
२.	-	-	-	-	-	-	-
३.	-	-	-	-	-	-	-
(घ) कर्मचारी	-	-	-	-	-	-	-
१.	-	-	-	-	-	-	-
२.	-	-	-	-	-	-	-
३.	-	-	-	-	-	-	-
(ङ) शेयरधनीहरू	-	-	-	-	-	-	-
१.	-	-	-	-	-	-	-
२.	-	-	-	-	-	-	-
३.	-	-	-	-	-	-	-
जम्मा	-	-	-	-	-	-	-

माछापुच्छ्रे बैंक लिमिटेड

अनुसूची ४.३० (क१)

पूँजीकोष तालिका

(२०७० आषाढ मसान्त)

रु. हजारमा

विवरण	२०७० आषाढ मसान्त	गत आ.व.
१.१ जोखिम भारित सम्पत्ति		
क. कर्जा जोखिम	२१,५२८,८७६	१६,९८९,३२८
ख. संचालन जोखिम	१,०५६,८४०	१,०३५,७२४
ग. वजार जोखिम	५२,९९२	३२,२५३
Pillar II अन्तर्गतको समायोजन		
जोड : ६.४ (क) (९) अनुसार जोखिम व्यवस्थापन नीति तथा व्यवस्था संतोषजनक नभएकोले जोखिम भारित सम्पत्तिको ३%	६७९,१६१	५४१,७१९
जोड : ६.४ (क) (१०) अनुसार पर्याप्त सूचना प्रवाह नगरे वापत जोखिम भारित सम्पत्तिको%	-	-
कुल जोखिम भारित सम्पत्ति (Pillar II अन्तर्गतको समायोजन पछि)।	२३,३१७,८६९	१८,५९९,०२४
१.२ पूँजीकोष		
प्राथमिक पूँजी (Tier I)	२,७०२,७३९	२,६२४,९७१
क. चुक्ता पूँजी	२,४७८,७९५	२,४७८,७९५
ख. इरिडिमेबल नन् क्युमुलेटिभ प्रिफरेन्स बेयर	-	-
ग. शेयर प्रिमियम	-	-
घ. प्रस्तावित वोनस शेयर	-	-
ङ. साधारण जगेडा कोष	२०९,८३३	१८०,११३
च. संचित नाफा/(नोक्सान), गत आ.व. सम्मको	(१०३,८८४)	(१९९,९५४)
छ. चालु आ.व. को नाफा/(नोक्सान)	-	-
ज. पूँजी फिर्ता समायोजन कोष	-	-
झ. पूँजी समायोजन कोष	-	-
ञ. लाभांश समिकरण कोष	-	-
ट. ऋणपत्र भूक्तानी कोष	-	-
ठ. अन्य स्वतन्त्र कोषहरू	२००,८९७	१७७,७०९
घटाउने:		
क. ख्याति वापतको रकम	-	-
ख. अपलेखन नगरिएको विविध सम्पत्ति	(८२,९०१)	(११,६९१)
ग. इजाजत प्राप्त संस्थामा गरिएको शेयर लगानी	-	-
घ. वित्तिय स्वार्थ रहेको कम्पनीमा रहेको लगानी	-	-
ङ. सीमा भन्दा बढी लगानी	-	-
च. प्रत्याभूति (Underwriting) अन्तर्गत गरिएको लगानी	-	-
छ. पारस्परिक क्रस होल्डिंग	-	-
ज. अन्य	-	-
Pillar II अन्तर्गतको समायोजन		
घटाउने : ६.४ (क) (१) अनुसार अपर्याप्त व्यवस्था	-	-
घटाउने : ६.४ (क) (२) अन्तर्गत सम्बन्धित पक्षलाई तथा निषेधित क्षेत्रमा प्रवाहित कर्जा/सुविधा	-	-
पूरक पूँजी (Tier II)	२२१,१३७	१७२,४८३
क. क्युमुलेटिभ र रिडिमेबल प्रिफरेन्स बेयर	-	-
ख. सुरक्षण नराखिएको सहायक आवधिक ऋण	-	-
ग. हाइब्रिड पूँजी उपकरणहरू	-	-
घ. असल कर्जा नोक्सानी व्यवस्था	२१०,१०१	१६१,०६८
ङ. सटही समिकरण कोष	१०,७२६	१०,७२६
च. लगानी समायोजन कोष	३०९	६८८
छ. सम्पत्ति पुनर्मुल्यांकन कोष	-	-
ज. अन्य कोष	-	-
कुल पूँजीकोष	२९,२३,८७६	२७,९७,४५४
१.३ पूँजीकोष अनुपात		
प्राथमिक पूँजी/कुल जोखिम भारित सम्पत्ति (Tier I)	११.५९	१४.११
पूँजी कोष/कुल जोखिम भारित सम्पत्ति (Tier I & Tier II)	१२.५४	१५.०४

माछापुच्छ्रे बैंक लिमिटेड

कर्जा जोखिम

(२०७० साल आषाढ मसान्त)

अनुसूची - ४.३० (ख)

रकम रु हजारमा

सम्पत्ति	२०७० आषाढ मसान्त						गत आ.ब.	
	किताबी मूल्य	विशेष व्याख्या	गणना गर्ने सकिने सि आर एम	खुद रकम	जोखिम भार %	जोखिम भारित रकम	खुद रकम	जोखिम भारित रकम
वासलात भित्रका कारोबार	क	ख	ग	घ = क-ख-ग	ड	च = घ ह ड		
नगद मौज्जात	१,५२२,३६०	-	-	१,५२२,३६०	०%	-	१,३०५,७९०	-
नेपाल राष्ट्र बैंकमा रहेको मौज्जात	२,६३२,०३८	-	-	२,६३२,०३८	०%	-	३,०८१,८२७	-
सूनु	-	-	-	-	०%	-	४५०	-
नेपाल सरकारको ऋणपत्रमा लगानी	४२,७०५	-	-	४२,७०५	०%	-	-	-
नेपाल सरकार उपरको सम्पूर्ण दावी	२८३,५९९	-	-	२८३,५९९	०%	-	२३३,०७२	-
नेपाल राष्ट्र बैंक ऋणपत्रमा गरिएको लगानी	२,०८५,१३९	-	-	२,०८५,१३९	०%	-	१,४०४,५८६	-
नेपाल राष्ट्र बैंक उपरको सम्पूर्ण दावी	८,७०५	-	-	८,७०५	०%	-	७,११९	-
विदेशी सरकार तथा केन्द्रीय बैंक उपरको दावी (ECA Rating 0-1)	-	-	-	-	०%	-	-	-
विदेशी सरकार तथा केन्द्रीय बैंक उपरको दावी (ECA Rating -2)	-	-	-	-	२०%	-	-	-
विदेशी सरकार तथा केन्द्रीय बैंक उपरको दावी (ECA Rating -3)	-	-	-	-	५०%	-	-	-
विदेशी सरकार तथा केन्द्रीय बैंक उपरको दावी (ECA Rating 4-6)	-	-	-	-	१००%	-	-	-
विदेशी सरकार तथा केन्द्रीय बैंक उपरको दावी (ECA Rating- 7)	-	-	-	-	१५०%	-	-	-
BIS, IMF, ECB, EC र बहुपक्षिय विकास बैंकहरू उपरको दावी	-	-	-	-	०%	-	-	-
अन्य बहुपक्षिय विकास बैंकहरू उपरको दावी	-	-	-	-	१००%	-	-	-
सार्वजनिक संस्था उपरको दावी (ECA Rating 0-1)	-	-	-	-	२०%	-	-	-
सार्वजनिक संस्था उपरको दावी (ECA Rating -2)	-	-	-	-	५०%	-	-	-
सार्वजनिक संस्था उपरको दावी (ECA Rating 3-6)	-	-	-	-	१००%	-	-	-
सार्वजनिक संस्था उपरको दावी (ECA Rating - 7)	४८,६००	२४,३००	-	२४,३००	१५०%	३६,४५०	९९,८१५	१४९,७२२
तोकिएको पूंजीकोष कायम गर्ने स्वदेशी बैंक उपरको दावी	३८६,६९९	-	-	३८६,६९९	२०%	७७,३४०	१,०४३,८०५	२०८,७६१
तोकिएको पूंजीकोष कायम गर्ने स्वदेशी बैंक उपरको दावी	३८१,४५१	-	-	३८१,४५१	१००%	३८१,४५१	१७८,९२८	१७८,९२८
विदेशी बैंक उपरको दावी (ECA Rating 0-1)	३२३,२०१	-	-	३२३,२०१	२०%	६४,६४०	१९५,९९८	३९,२००
विदेशी बैंक उपरको दावी (ECA Rating 0-2)	३२,६३८	-	-	३२,६३८	५०%	१६,३१९	१०२,६५४	५१,३२७
विदेशी बैंक उपरको दावी (ECA Rating 3-6)	-	-	-	-	१००%	-	-	-
विदेशी बैंक उपरको दावी (ECA Rating- 7)	-	-	-	-	१५०%	-	-	-
तोकिएको पूंजीकोषमा १ प्रतिशत भन्दा बढीले पूंजीकोष कायम गर्ने	-	-	-	-	२०%	-	७,५९९	१,५२०
SAARC क्षेत्रभित्र स्थापना भएका विदेशी बैंक उपरको दावी	११,७२६,४५१	-	-	११,७२६,४५१	१००%	११,७२६,४५१	८,१४१,३८८	८,१४१,३८८
स्वदेशी संघ संस्थाहरू उपरको दावी	-	-	-	-	२०%	-	-	-
विदेशी संघ संस्थाहरू उपरको दावी (ECA Rating 0-1)	-	-	-	-	२०%	-	-	-
विदेशी संघ संस्थाहरू उपरको दावी (ECA Rating -2)	-	-	-	-	५०%	-	-	-
विदेशी संघ संस्थाहरू उपरको दावी (ECA Rating 3-6)	-	-	-	-	१००%	-	-	-
विदेशी संघ संस्थाहरू उपरको दावी (ECA Rating- 7)	-	-	-	-	१५०%	-	-	-
उपभोग्य तथा साना कर्जा (Regulatory Retail Portfolio) (भाखा ननाथेको)	५,८२,७०,०३९	-	९६७,४३८	४,८५९,६०२	७५%	३,६४४,७०१	३,४७८,५४४	२,६०८,९०८
ग्रानुलारीटी सीमा बाहेक अन्य शर्त पालना गरेको उपभोग्य तथा साना कर्जा (Regulatory Retail Portfolio except for Granularity)	-	-	-	२,५३७	१००%	२,५३७	३,२५८	३,२५८
आवासीय घरजग्गाबाट सुरक्षित दावी	१,२९३,००३	-	-	१,२९३,००३	६०%	७७५,८०२	६७०,७२१	४०२,४३३
आवासीय घरजग्गाबाट पूर्ण सुरक्षित नभएको दावी	-	-	-	-	१५०%	-	-	-
आवासीय घरजग्गाबाट सुरक्षित दावी (भाखा नाथेको)	५,८०१	१,६३२	-	४,१६९	१००%	४,१६९	२,१७९	२,१७९

व्यापारिक घरजग्गाबाट सुरक्षित दावी	१,४७९,८६६	-	-	१,४७९,८६६	१००%	१,४७९,८६६	२,०५५,७४८	२,०५५,७४८
भुक्तानी अर्वाइ समाप्त भईसकेको दावी (आवासीय घरजग्गाबाट सुरक्षित दावी बाहेक)	५६१,८३९	-	-	५६१,८३९	१००%	५६१,८३९	१,४२,५३४	२१३,८००
उच्च जोखिमयुक्त दावी	१२८,५३२	-	-	१२८,५३२	१००%	१२८,५३२	१,४४,२५४	२३१,३८१
स्टेक एक्सचेंजमा सूचिकृत कम्पनीको शेयर र अन्य पूंजीगत उपकरणमा भएको लगानी	१५,४७०	-	-	१५,४७०	१००%	१५,४७०	३३,३४५	३३,३४५
स्टेक एक्सचेंजमा सूचिकृत नभएको कम्पनीको शेयर र अन्य पूंजीगत उपकरणमा भएको लगानी	५,०३०	-	-	५,०३०	१००%	५,०३०	-	-
आवासीय घरजग्गाबाट सुरक्षित कर्मचारी कर्जा	२०३,४९७	-	-	२०३,४९७	६०%	१२२,०९८	१,४९,९४३	९५,९६६
प्राप्त हुनु पर्ने व्याज/नेपाल सरकारको धितोपत्रमा दावी	१३,३३०	-	-	१३,३३०	२०%	२,४५३	८१,४५०	१६,२९०
मार्गस्थ नगद तथा भुक्तानी प्राप्त हुने क्रममा रहेको अन्य नगद	१,५७०,०५५	-	-	१,५७०,०५५	१००%	१,२९६,४९८	१,३६७,१८३	१,३६७,१८३
अन्य सम्पत्ति	३०,८७९,६०६	-	-	३०,८७९,६०६	१००%	२९,३६१,१८२	२३,९५२,१८८	१५,८०१,३३६
जम्मा								
वासलात बाहिरका कारोबार								
जुनसूकै वेला फिर्ता लिन सकिने प्रतिबद्धता					०%			
विन्य क्लेक्सन	१२,३००	-	-	१२,३००	०%	६,१६८	-	-
अग्रिम विनियम सम्झौता	८६,४१२	-	-	८६,४१२	१०%	८,४१२	-	-
६ महिना भन्दा कम अवधिको प्रतिफल पत्र स्वदेशी कारोबार पक्ष	८८६,३४४	-	८१,४९८	८०४,८४६	२०%	१६०,९६९	-	-
विदेशी कारोबार पक्ष (counter party) (ECA 0-1)	-	-	-	-	२०%	-	५६६,९६५	११३,३९३
विदेशी कारोबार पक्ष (counter party) (ECA 0-2)	-	-	-	-	५०%	-	-	-
विदेशी कारोबार पक्ष (counter party) (ECA 3-6)	-	-	-	-	१००%	-	-	-
विदेशी कारोबार पक्ष (counter party) (ECA- 7)	-	-	-	-	१५०%	-	-	-
६ महिना भन्दा बढी अवधिको प्रतिफल पत्र स्वदेशी कारोबार पक्ष	३५,५१४	-	५४७	३४,९६७	५०%	१७,४८३	४,६७४	२,३३७
विदेशी कारोबार पक्ष (counter party) (ECA 0-1)	-	-	-	-	२०%	-	-	-
विदेशी कारोबार पक्ष (counter party) (ECA- 2)	-	-	-	-	५०%	-	-	-
विदेशी कारोबार पक्ष (counter party) (ECA 3-6)	-	-	-	-	१००%	-	-	-
विदेशी कारोबार पक्ष (counter party) (ECA- 7)	-	-	-	-	१५०%	-	-	-
विड वण्ड, परफरमेन्स वण्ड, काउण्टर ग्यारेन्टी स्वदेशी कारोबार पक्ष	१,२१५,७९४	-	४४,८७७	१,१७०,९१७	५०%	५८५,४५८	८३४,५४२	४१७,७५१
विदेशी कारोबार पक्ष (counter party) (ECA 0-1)	-	-	-	-	२०%	-	-	-
विदेशी कारोबार पक्ष (counter party) (ECA-2)	-	-	-	-	०%	-	३६६,५२१	-
विदेशी कारोबार पक्ष (counter party) (ECA 3-6)	-	-	-	-	१००%	-	-	-
विदेशी कारोबार पक्ष (counter party) (ECA- 7)	-	-	-	-	१५०%	-	-	-
प्रत्याभूति (Underwriting) सम्बन्धि प्रतिबद्धता	-	-	-	-	५०%	-	-	-
बैंकबाट सुरक्षित रुपमा प्रदान गरिएका जमानतहरू (Lending of Bank's Securities or Posting of Securities as collateral)	-	-	-	-	१००%	-	-	-
पुन खरीद सम्झौता अन्तर्गतको कर्जा	-	-	-	-	१००%	-	-	-
अग्रिम भुक्तानी जमानत	७०,८९९	-	१,६५६	६९,२४३	१००%	६९,२४३	३९७,७३५	३९७,७३५
अग्रिम भुक्तानी जमानत (माथिल्लो तामाकोशी)	५,२९,५९४	-	-	५,२९,५९४	०%	-	१,४५,८८७	-
विनियम जमानत	-	-	-	-	१००%	-	-	-
स्वीकार तथा दरपिठ Acceptance and Endorsements	-	-	-	-	१००%	-	-	-
भुक्तानी नगरिएको भाग तथा आंशिक भुक्तानी गरिएको शेयर तथा सुरक्षाण (Unpaid portion of Partly paid Shares and Securities)	-	-	-	-	१००%	-	-	-
अपरिवर्त्य कर्जा प्रतिबद्धता छोटी अवधि	१,८७०,०७३	-	-	१,८७०,०७३	२०%	३७४,०१५	१,२८६,२७६	२५७,२५५
अपरिवर्त्य कर्जा प्रतिबद्धता लामो अवधि	-	-	-	-	५०%	-	-	-
अन्य सम्भावित दायित्वहरू	-	-	-	-	१००%	-	-	-
भुक्तानीको लागी दावी परेका जमानत बापतको सभाधित दायित्व	-	-	-	-	२००%	-	-	-
कुल कर्जा जोखिम	४,७०६,९३०	-	१२८,५७८	४,५७८,३५२	१००%	४,५७८,३५२	३,६०८,७६९	१,१८७,९९२
Pillar II अन्तर्गतको समायोजन	३५,५८६,५३५	-	१,०९६,०१५	३६,६८२,५५०	१००%	३६,६८२,५५०	२७,५६०,९५७	१६,९८९,३२८
जोड : ६.४ (क) (३) अन्तर्गत प्रति ग्राहक कर्जा तथा सुविधा सीमा भन्दा बढि	-	-	-	-	१०%	-	-	-
प्रवाहित कर्जा तथा सुविधाको १० प्रतिशत	-	-	-	-	-	-	-	-
जोड : ६.४ (क) (४) अन्तर्गत पुनः स्वीकार हुने गरी विन्की गरिएका कर्जाहरूको १ प्रतिशत	-	-	-	-	-	-	-	-
कुल कर्जा जोखिम (Pillar II अन्तर्गतको समायोजनपछि)	३५,५८६,५३५	-	१,०९६,०१५	३६,६८२,५५०	१००%	३६,६८२,५५०	२७,५६०,९५७	१६,९८९,३२८

माछापुच्छ्रे बैंक लिमिटेड
Credit Risk Mitigation (CRM) को लागि योग्य रकम
(२०७० आषाढ मसान्त)

अनुसूची - ४.३०(ग)

रकम रु हजारमा

वर्जा रकम	आफ्नो बैंकमा रहेको निक्षेप	अन्य बैंकमा रहेको निक्षेप	सुन	सरकार तथा नेपाल राष्ट्र बैंक	नेपाल सरकारको जमानत	अन्य देशको सरकारको जमानत	स्वदेशी बैंकको जमानत	विदेशी बहुरक्षिय विकास बैंकहरूको जमानत	विदेशी बैंकको जमानत तथा सुरक्षण	कुल
वासलात भित्रको कारोबार	-	-	-	-	-	-	-	-	-	-
नगद मौज्जात	-	-	-	-	-	-	-	-	-	-
नेपाल राष्ट्र बैंकमा रहेको मौज्जात	-	-	-	-	-	-	-	-	-	-
सुन	-	-	-	-	-	-	-	-	-	-
नेपाल सरकारको ऋणपत्रमा लगानी	-	-	-	-	-	-	-	-	-	-
नेपाल सरकार उपरको सम्पूर्ण दावी	-	-	-	-	-	-	-	-	-	-
नेपाल राष्ट्र बैंक ऋणपत्रमा गरिएको लगानी	-	-	-	-	-	-	-	-	-	-
नेपाल राष्ट्र बैंक उपरको सम्पूर्ण दावी	-	-	-	-	-	-	-	-	-	-
विदेशी सरकार तथा केन्द्रीय बैंक उपरको दावी (ECA Rating 0-1)	-	-	-	-	-	-	-	-	-	-
विदेशी सरकार तथा केन्द्रीय बैंक उपरको दावी (ECA Rating -2)	-	-	-	-	-	-	-	-	-	-
विदेशी सरकार तथा केन्द्रीय बैंक उपरको दावी (ECA Rating -3)	-	-	-	-	-	-	-	-	-	-
विदेशी सरकार तथा केन्द्रीय बैंक उपरको दावी (ECA Rating 4-6)	-	-	-	-	-	-	-	-	-	-
विदेशी सरकार तथा केन्द्रीय बैंक उपरको दावी (ECA Rating- 7)	-	-	-	-	-	-	-	-	-	-
BIS, IMF, ECB, EC र बहुरक्षिय विकास बैंकहरू उपरको दावी	-	-	-	-	-	-	-	-	-	-
अन्य बहुरक्षिय विकास बैंकहरू उपरको दावी	-	-	-	-	-	-	-	-	-	-
सार्वजनिक संस्था उपरको दावी (ECA Rating 0-1)	-	-	-	-	-	-	-	-	-	-
सार्वजनिक संस्था उपरको दावी (ECA Rating -2)	-	-	-	-	-	-	-	-	-	-
सार्वजनिक संस्था उपरको दावी (ECA Rating 3-6)	-	-	-	-	-	-	-	-	-	-
सार्वजनिक संस्था उपरको दावी (ECA Rating - 7)	-	-	-	-	-	-	-	-	-	-
तोकिएको पूँजीकोष कायम गर्ने स्वदेशी बैंक उपरको दावी	-	-	-	-	-	-	-	-	-	-
तोकिएको पूँजीकोष कायम नगर्ने स्वदेशी बैंक उपरको दावी	-	-	-	-	-	-	-	-	-	-
विदेशी बैंक उपरको दावी (ECA Rating 0-1)	-	-	-	-	-	-	-	-	-	-
विदेशी बैंक उपरको दावी (ECA Rating -2)	-	-	-	-	-	-	-	-	-	-
विदेशी बैंक उपरको दावी (ECA Rating 3-6)	-	-	-	-	-	-	-	-	-	-
विदेशी बैंक उपरको दावी (ECA Rating- 7)	-	-	-	-	-	-	-	-	-	-
तोकिएको पूँजीकोषमा १ प्रतिशत भन्दा बढीले पूँजीकोष कायम गर्ने	-	-	-	-	-	-	-	-	-	-
SAARC क्षेत्रभित्र स्थापना भएका विदेशी बैंक उपरको दावी	-	-	-	-	-	-	-	-	-	-
स्वदेशी संघ संस्थाहरू उपरको दावी	-	-	-	-	-	-	-	-	-	-
विदेशी संघ संस्थाहरू उपरको दावी (ECA Rating 0-1)	-	-	-	-	-	-	-	-	-	-
विदेशी संघ संस्थाहरू उपरको दावी (ECA Rating -2)	-	-	-	-	-	-	-	-	-	-
विदेशी संघ संस्थाहरू उपरको दावी (ECA Rating 3-6)	-	-	-	-	-	-	-	-	-	-
विदेशी संघ संस्थाहरू उपरको दावी (ECA Rating- 7)	-	-	-	-	-	-	-	-	-	-
उपभोग्य तथा साना कर्जा (Regulatory Retail Portfolio) (भाबा ननाथको)	९६७,४३७.५६	-	-	-	-	-	-	-	-	९६७,४३७.५६
उपभोग्य तथा साना कर्जा (Regulatory Retail Portfolio) (भाबा नाथको)	-	-	-	-	-	-	-	-	-	-
ग्रानुलारिटी भीमा बाहेक अन्य शर्त पालना गरेको उपभोग्य तथा साना कर्जा (Regulatory Retail Portfolio except for Granularity)	-	-	-	-	-	-	-	-	-	-
आवासीय घर जग्गाबाट सुरक्षित दावी	-	-	-	-	-	-	-	-	-	-

माछापुच्छ्रे बैंक लिमिटेड

संचालन जोखिम

(२०७० आषाढ मसान्त)

रकम रु. हजारमा

विवरण	२०७० आषाढ मसान्तको अधिल्ला वर्षहरू			२०७० आषाढ मसान्त
	२०६६/२०६७	२०६७/२०६८	२०६८/२०६९	
खुद व्याज आम्दानी	५४३,८१०	५२३,०१९	४२५,३५७	
कमिशन तथा डिस्काउण्ट	४९,९०४	४४,१८३	४५,०४७	
अन्य संचालन खर्च	६०,६३४	७२,४०६	६८,०२०	
सटही घटबढ आम्दानी	४२,६९५	३८,५८१	५१,६४३	
यस वर्षको थप व्याज मुल्यी हिसाव	३५,७८०	२०,७७७	९१,८२४	
कुल आम्दानी (क)	७३२,८२३	६९८,९६६	६८१,८९१	
तोकिएको प्रतिशत (ख)	१५%	१५%	१५%	
तोकिएको प्रतिशतले हुने कुल आदानी (ग) = (क)X(ख)	१०९,९२३	१०४,८४५	१०२,२८४	
संचालन जोखिमको लागि आवश्यक पूँजी (घ) \square (ग) को औषत			१०५,६८४	१०३,५७२
जोखिम भार (Reciprocal of Capital Requirement) (ङ)			१०	१०
संचालन जोखिमको लागि जोखिम भारीत रकम (च) = (घ) X (ङ)			१,०५६,८४०	१,०३५,७२४
Pillar II अन्तर्गतको समायोजन			-	-
६.४ अ (द) अनुसार गत ३ वर्षको कुल आम्दानी ऋणात्मक भएमा			-	-
कूल कर्जा तथा लगानी (विशेष व्यवस्थाको समायोजन पछि)			-	-
संचालन जोखिमको लागि आवश्यक पूँजी			-	-
जोखिम भार (Reciprocal of capital requirement of 10%) छ			-	-
संचालन जोखिमको लागि जोखिम भारीत रकम (ज) = (च) + (छ)			१,०५६,८४०	१,०३५,७२४

माछापुच्छ्रे बैंक लिमिटेड

बजार जोखिम

(२०७० साल आषाढ मसान्त)

रकम रु. हजारमा

क्र.सं.	विवरण	२०७० आषाढ मसान्तको अधिल्ला वर्षहरू			२०६९ आषाढ मसान्त बिदेशी मुद्राको सान्दर्भिक खूद अवस्था (ने.रु.)
		बिदेशी मुद्राको खूद अवस्था (बि.मू.)	बिदेशी मुद्राको खूद अवस्था (ने.रु.)	बिदेशी मुद्राको सान्दर्भिक खूद अवस्था (ने.रु.)	
१	भारतीय रुपिया	११,३५६	१८,१७८	१८,१७८	९,६६४
२	अमेरिकी डलर	(५६८)	(५४,४२२)	५४,४२२	११,९८९
३	पाउण्ड स्टर्लिंग	(६)	(९११)	९११	१,३७७
४	युरो	१८	२,२१४	२,२१४	६,६६६
५	थाई भाट	२९	९०	९०	११०
६	स्विस फ्रैंक	३	२८१	२८१	७१
७	अष्ट्रेलियन डलर	६०	५,२०१	५,२०१	४,२८५
८	क्यानेडियन डलर	४	३८९	३८९	१,२०७
९	सिंगापुर डलर	७	४९१	४९१	८६४
१०	जापानी येन	५,१४६	४,९३०	४,९३०	३,७१८
११	हङकङ डलर	१६	१९१	१९१	८७१
१२	डेनिस क्रोनर	५	८७	८७	२२४
१३	स्विडिस क्रोनर	०	४	४	५०
१४	साउदी अरब रियाल	४८६	१२,४०३	१२,४०३	१५,३१८
१५	कतारी रियाल	८५	२,२४३	२,२४३	३,३४६
१६	संयुक्त अरब इमिरेट दिराम	७	१,८५७	१,८५७	३,१३३
१७	मलेसियन रिङ्गिट	३२	९५६	९५६	१,३४२
१८	कोरियन ओन	५,४९१	४६९	४६९	१३०
१९	चिनियाँ युआन	४३	६६८	६६८	१४१
Total Open Position (क)				१०५,९८५	६४,५०६
तोकिएको प्रतिशत (ख)				५%	५%
बजार जोखिमकोलागि आवश्यक पूँजी (ग) = (क) x (ख)				५,२९९	३,२२५
जोखिम भार (Reciprocal of Capital Requirement) (घ) = १००/१०				१०	१०
बजार जोखिमको लागि जोखिम भारीत रकम (ङ) = (ग) x (घ)				५२,९९२	३२,२५३

माछापुच्छ्रे बैंक लिमिटेड

प्रमुख सूचकाङ्क

कम्तीमा विगत ५ वर्षको परिस्चकहरू

विवरण	सूचकाङ्क	आ. ब. २०६५/२०६६	आ. ब. २०६६/२०६७	आ. ब. २०६७/२०६८	आ. ब. २०६८/२०६९	आ. ब. २०६९/२०७०
१. खुद नाफा/कूल आम्दानी प्रतिशत	प्रतिशत	९.४३%	३.७४%	०.३२%	१.६२%	५.५४%
२. प्रति शेयर आम्दानी	रु	८.३३	४.९६	०.५५	१.५४	५.९८
३. प्रति शेयर बजार मूल्य	रु	४२०.००	२८२.००	१३३.००	१०७.००	२०३.००
४. मूल्य आम्दानी अनुपात (PE Ratio)	अनुपात	५०.४१	५६.९०	२४२.५४	६९.४१	३३.९६
५. शेयर पूँजीमा नगद लाभांश (बोनस सहित)	प्रतिशत	०.००%	१०.००%	०.००%	०.००%	०.००%
६. शेयर पूँजीमा नगद लाभांश भुक्तानी	प्रतिशत	०.००%	०.००%	०.००%	०.००%	०.००%
७. व्याज आम्दानी/कर्जा तथा सापट	प्रतिशत	८.०२%	११.२८%	१४.०४%	११.९८%	११.२९%
८. कर्मचारी खर्च/कूल सञ्चालन खर्च	प्रतिशत	१०.६६%	१०.००%	८.२८%	९.११%	३८.८९%
९. कूल निक्षेप तथा सापटीमा व्याज खर्च	प्रतिशत	३.७२%	६.१३%	८.७५%	६.९७%	५.४६%
१०. सट्टही घटबढ आम्दानी/कूल आम्दानी	प्रतिशत	५.००%	२.३१%	२.५१%	२.२५%	१.३२%
११. कर्मचारी बोनस/कूल कर्मचारी खर्च	प्रतिशत	१९.३७%	६.८२%	०.७३%	०.००%	९.३०%
१२. खुद नाफा/कर्जा सापट	प्रतिशत	०.९५%	०.४९%	०.०६%	०.२४%	०.६८%
१३. खुद नाफा/कूल सम्पत्ति	अनुपात	०.७०%	०.३५%	०.०५%	०.१६%	०.४९%
१४. कूल कर्जा/निक्षेप	प्रतिशत	८३.२५%	८०.७८%	८९.७७%	७४.६२%	७९.७९%
१५. कूल सञ्चालन खर्च/कूल सम्पत्ति	प्रतिशत	४.८८%	७.३५%	१०.१२%	१०.५५%	१.९८%
१६. जोखिम भारित सम्पत्तिमा पूँजीकोषको पर्याप्तता						
(क) प्रारम्भिक पूँजी कोष	प्रतिशत	१०.९७%	९.९४%	९.९९%	१४.११	११.५९
(ख) पूरक पूँजी कोष	प्रतिशत	१.३१%	१.३०%	०.८६%	०.३३%	०.९५
(ग) कूल पूँजी कोष	प्रतिशत	११.८४%	११.२५%	१०.८५%	१५.०४	१२.५४
१७. तरलता (CRR)	अनुपात	१२.३३%	५.८९%	५.८९%	१५.३४%	११.०७%
१८. निष्कृत कर्जा/कूल कर्जा	प्रतिशत	२.३३%	२.३२%	४.१७%	२.८४%	२.८४%
१९. व्याज दर अन्तर (Weighted Average Interest Rate Spread)	प्रतिशत	३.६०%	३.४०%	२.२७%	५.०१%	४.६३%
२०. बुक नेटवर्थ	रु	१,७००,९८८,०९५.८६	१,७७३,५१०,८९४.५३	१,७८२,४३३,८९७.९०	२,६४८,०७६,७२६.०८	२,७९६,२६०,७७७.४४
२१. कूल शेयर	संख्या	१४,७९२,६९६.००	१६,२७१,९६६.००	१६,२७१,९६६.६०	२४,७८७,९४५.६०	२४,७८७,९४५.६०
२२. कूल कर्मचारी	संख्या	४३९.००	४९२.००	५०२.००	५९९.००	५६२.००
२३. प्रति कर्मचारी उत्पादकत्व	रु हजारमा	२८०.७५	१४९.०१	१७.७७	६३.७९	२६३.६७
२४. प्रति शेयर किताबी मुल्य	रु	११४.९३	१०९.००	१०९.५४	१०६.८३	११२.८१
२५. तरल सम्पत्ती/निक्षेप	प्रतिशत	२२.६८	२६.४७	०.१६	३०.७१%	२७.२०%

आर्थिक वर्ष २०६९/७०
प्रमुख लेखा नीतिहरू

१. सामान्य जानकारी

माछापुच्छ्रे बैंक लिमिटेड नेपालमा स्थापित सिमित दायित्व भएको कम्पनी हो। यसको रजिष्टर्ड कार्यालय नयाँबजार, पोखरामा तथा कर्पोरेट कार्यालय लाजिम्पाट, काठमाण्डौमा रहेको छ। यो बैंक नेपाल धितोपत्र विनिमय बजारमा सूचीकृत छ।

यो बैंक नेपालमा बाणिज्य बैंकको रूपमा कार्यरत छ। संलग्न वित्तीय विवरणहरू बैंकको संचालक समितिले मिति २०७० मंसिर ९ मा पारित गरेको थियो।

२. प्रमुख लेखा नीति सारांश

वित्तीय विवरणहरू तयार पार्दा आधार मानिएका सर्वमान्य लेखा नीतिहरू तल उल्लेख गरिएका छन्। अन्यथा उल्लेख गरिएकोमा बाहेक यी नीतिहरूको पालना निरन्तर रूपमा गरिएको छ।

३. लेखासम्बन्धी अवधारणा

संलग्न वित्तीय विवरणहरू नेपाल लेखामान बोर्डद्वारा जारी गरिएका मापदण्डहरू, लेखाका सर्वमान्य सिद्धान्तहरू, बैंक तथा वित्तीय संस्था सम्बन्धी ऐन, नेपाल राष्ट्र बैंकद्वारा जारी गरिएका निर्देशनहरू तथा कम्पनी ऐनको अधिनमा रही तयार पारिएको छ। आर्थिक विवरणहरू अन्यथा उल्लेख गरिएको बाहेक प्रोदभावी (Accrual) आधारमा गणना गरीएको छ।

४. लेखाङ्कनको आधार

विदेशी मुद्राका विवरणहरू बाहेक अन्य सबै वित्तीय विवरणहरू ऐतिहासिक लागतको आधारमा तयार पारिएका छन्। नेपाल लेखा मापदण्डहरू तथा लेखाका सर्वमान्य सिद्धान्तहरू अनुरूप वित्तीय विवरणहरू तयार पार्दा केहि आवश्यक लेखा अनुमानहरू गरिन्छन्। साथै विभिन्न लेखा नीतिहरूको पालना गर्ने क्रममा व्यवस्थापन द्वारा विवेक प्रयोग गर्नु पर्ने आवश्यकता रहन्छ।

५. व्याज आम्दानी

नेपाल राष्ट्र बैंकको निर्देशानुसार कर्जा सापटमा पाकेको व्याजलाई नगद प्राप्तिको आधारमा आम्दानी जनाउने

गरी लेखाङ्कन गर्ने नीति रहेको छ। यसरी व्याज आयलाई नगद प्राप्तिको आधारमा लेखांकन गर्नु नेपाल लेखामान ७ (आयको लेखांकन) को आयलाई पाकेको आधारमा लेखाङ्कन गर्नुपर्ने सिद्धान्तको अनुरूप छैन। लगानीवाट आर्जित व्याज आम्दानीलाई पाकेको आधारमा लेखाङ्कन गरिएको छ।

६. कमिशन आयको लेखाङ्कन

बैंकले विभिन्न कारोवारमा प्राप्त गरेको कमिशनलाई नगद प्राप्तिको आधारमा आम्दानीमा लेखाङ्कन गर्ने नीति लिएको छ। तर, एक वर्ष भन्दा बढि अवधिको लागि जारी गरिएको जमानत पत्र र प्रतितपत्र वापत प्राप्त हुने रु. १,००,०००- भन्दा बढिको कमिशनलाई अवधिको आधारमा आम्दानी बाँधिएको छ।

७. लाभांश आय

शेयर लागानी वाट प्राप्त लाभांश आयलाई प्राप्तिको हक (Right to receive) कायम भएको आधारमा लेखाङ्कन गर्ने नीति लिएको छ।

८. विदेशी विनिमय कारोवारहरू

विदेशी मुद्रा कारोवारबाट हुने आम्दानी मध्ये खरिद विक्रीबाट हुने नाफा/नोक्सान र विदेशी मुद्राको पुर्नमूल्यांकनबाट हुने नाफा/नोक्सानको स्पष्ट देखिने गरी छुट्टाछुट्टै लेखा राख्ने गरेको छ।

वासलातको मितिमा विदेशी मुद्रामा मौज्दात रहेका सम्पत्ति एवं दायित्वहरूलाई सोही मितिमा कायम रहेको विनिमय दरको मध्य दर (खरिद तथा विक्री दरको औसत दर) को आधारमा रूपान्तर गर्ने नीति लिएको छ। नेपाल राष्ट्र बैंकको विद्यमान निर्देशन अनुसार, विदेशी विनिमय दरको पुर्नमूल्यांकनबाट भएको आम्दानी मध्ये २५% रकम सट्टी घटबढ कोषमा सार्ने नीति लिएको छ। साथै, पुनरमुल्यन नोक्सान भएमा नाफा नोक्सान हिसाबमा खर्च लेख्ने नीति लिएको छ। विदेशी विनिमय फर्वाड कन्ट्र्याक्टमा हुने प्रिमियम/डिफ्काउन्टको लेखाङ्कन कारोवार भएको समयमै नाफा नोक्सान हिसाबवाट गरिएको छ।

उपरोक्तानुसारको नीति अनुरूप यस आर्थिक वर्षमा बैकलाई विदेशी विनिमय कारोवारमा घाटा भएको रु. २८,७५,२८५/- नाफा नोक्सान हिसाबमा खर्च लेखिएको छ ।

९. व्याज खर्च

निक्षेप दायित्व तथा बैकले लिएको सापटीमा तिर्नुपर्ने व्याजलाई पाकेको आधारमा लेखाङ्कन गरिएको छ ।

१०. कर्जा, सापट, अधिविकर्ष तथा बिल खरिद

यस शीर्षकमा ग्राहकलाई प्रदान गरिएका प्रत्यक्ष कर्जाहरू पर्दछन् । यस अन्तर्गत अल्पावधि कर्जा, दीर्घावधि कर्जा, उपभोक्ता कर्जा तथा प्राथमिकता प्राप्त र विपन्न वर्ग कर्जाहरू रहेका छन् जुन नेपाल राष्ट्र बैकको निर्देशिकाको अधिनमा रही जोखिमको आधारमा वर्गिकृत छन् । उपरोक्त कर्जा, सापट, अधिविकर्ष र बिल खरिद रकमलाई कर्जा नोक्सानी व्यवस्था घटाई खुद रकम वासलातमा देखाइएको छ ।

११. कर्मचारी कर्जा

बैकका विनियमावलीको अधिनमा रही कर्मचारीहरूलाई प्रदान गरिएका कर्जा तथा सापटीहरू “अन्य सम्पत्तीहरू” शीर्षक अन्तर्गत देखाइएको छ ।

१२. कर्जा नोक्सानी व्यवस्था

बैकको कर्जा एवं लगानीमा निहीत जोखिमलाई न्यून गर्न आवश्यक रकमको व्यवस्था गरिएको छ । नेपाल राष्ट्र बैकको निर्देशिकाको आधारमा कर्जा, सापट, अधिविकर्ष तथा बिल खरिदलाई वर्गिकरण गरी १ देखि १०० प्रतिशत सम्म कर्जा नोक्सानी व्यवस्था गरिएको छ ।

१३. कर्जा अपलेखन नीति

बैकले नेपाल राष्ट्र बैकको निर्देशनमा उल्लेख भए अनुरूप “कुनै कर्जा को भाखा नाघेको अवधि पाँच वर्ष पुरा भएको वा शत प्रतिशत नोक्सानी व्यवस्था गरि सकेको अवस्थामा” तथा बैक लाई कुनै कर्जा असुल उपर हुन नसक्ने लागेमा उक्त कर्जालाई, सो ऋण उपर बैकको दावीलाई अबिच्छिन्न राखि किताबी अपलेखन गर्ने नीति बनाई नेपाल राष्ट्र बैकको स्वीकृतिले उक्त नीति अवलम्बन गरिएको छ ।

खाता वाट अपलेखन गरि सकेको कर्जावाट असुल उपर हुने साँवा तथा व्याज रकमलाई प्राप्त भएको वर्षमा आमदानी जनाउने नीति रहेको छ ।

१४. लगानी सम्बन्धी नीति

बैकले व्यापारिक तथा अन्य प्रयोजनको लागि गरिएको लगानीलाई छुट्टाछुट्टै देखाउने गरेको छ । बैकले गरेको ट्रेजरी बिल लगायतका लगानीहरू सबै भुक्तानी मितिमा प्राप्त हुने लगानी अन्तर्गत देखाइएको छ । सूचीकृत शेयरमा भएको लगानीलाई परल मूल्य र बजार मूल्यमा जुन कम हुन्छ, त्यसमा मुल्यांकन गर्ने गरेको छ । सूचीकृत शेयरमा भएको लगानीको बजार मूल्य घटेको अवस्थामा सम्भावित जोखिम व्यहोर्न नोक्सानी व्यवस्था गर्ने नीति लिएको छ । सूचीकृत नभएका कम्पनीका शेयर तथा डिबेन्चरमा भएको लगानीको मूल्याङ्कन लागत मूल्यमा गरिने नीति लिएको छ ।

१५. स्थिर सम्पत्तिमा हास कट्टि नीति

- क) स्थिर सम्पत्तिलाई ऐतिहासिक मूल्य (Historical Cost) को अवधारणा मुताविक देखाइएको छ ।
- (ख) नेपाल लेखामान ६ बमोजिम स्थिर सम्पत्तिलाई सम्पत्ती प्रयोग गर्न सकिने अवधि (Expected Useful Life) का आधारमा समदर प्रणाली वाट हास कट्टि गरिएको छ । हास कट्टि प्रयोजनका लागि व्यवस्थापनले स्थिर सम्पत्तीको प्रयोग योग्य आयु निम्नानुसार अनुमान गरेको छ ।

स्थिर सम्पत्तीका प्रकार	आयु (वर्ष)
भवन	५०
सवारी साधन	७
काठका फर्निचर	८
धातुका फर्निचर	१०
कार्यालय उपकरण	१०
कम्प्युटर	५
जेनेरेटर तथा अन्य	१०

- (ग) प्रस्तुत वर्षमा खरिद एवं पूँजीकरण गरिएको सम्पत्तीहरूमा खरिद वा प्राप्त गरेको महिनाको अर्को महिना देखि हास कट्टि गरी खर्च लेख्ने व्यवस्था गरिएको छ । बिक्री तथा अपलेखन गरिएको स्थिर सम्पत्तीको हकमा बिक्री तथा अपलेखन हुनु भन्दा

अगाडिको महिनासम्म हास कट्टी गरिएको छ ।

(घ) आयकर प्रयोजनको निमित्त आयकर ऐन २०५८ अनुसार छुट्टै हास कट्टी विवरण तयार पारी कर लेखा परीक्षण गर्ने नीति लिएको छ ।

(ङ) बैंकले रु. ५,०००/- सम्म मोल पर्ने स्थिर सम्पत्ति प्रकृतिका सामानहरु खरिद गर्दा त्यस्ता उपकरण तथा सामानहरु पूँजीकृत नगरी सोभै खर्च लेख्ने नीति लिएको छ ।

१६. प्रारम्भिक, पूर्व संचालन तथा स्थगन खर्चहरु

बैंकले प्रारम्भिक खर्च, पूर्व संचालन खर्च, कम्प्युटर सफ्टवेयर, प्राथमिक शेयर निष्काशन सम्बन्धि खर्च तथा पढामा लिएका भवनमा गरिएका खर्च रकमहरुलाई समय यकिन हुने खर्चहरु भएमा सोहि हिसावले र समय यकिन नहुने खर्चहरु भएमा ५ वर्षमा समानुपातिक रुपले अपलेखन गर्ने गरी स्थगन गर्ने नीति लिएको छ । सोही अनुसार यस अवधिमा बैंकले अनुपातिक रुपले हुन आउने रकम रु. २,२८,९०,१२७/- अपलेखन गरेको छ ।

१७. उपदान व्यवस्था

श्रम नियमावली २०५० अनुसार ३ वर्ष भन्दा बढि कार्य गर्ने कर्मचारीलाई उपदान दिने व्यवस्था गरेको छ । बैंकले उपदान वापतको रकमलाई नागरिक लगानी कोषको स्विकृत उपदान योजनामा लगानी गरेको छ । यस वर्ष उपदान वापत थप रु. ९७,८०,२४७/- खर्च जनाएको छ ।

१८. कर्मचारी बोनस खर्च

बैंकका कर्मचारीहरुको लागि बोनस वापत छुट्टाइएको रकम आयकर व्यवस्था अधिको (कर्मचारी बोनस व्यवस्था पश्चात) खुद नाफाको १० प्रतिशत रहने नीति रहेको छ ।

१९. बिदा वापतको रकम

कर्मचारी बिदा वापतको भुक्तानीलाई नगद भुक्तानीको आधारमा लेखांकन गरिएको छ । यो प्रचलन नेपाल लेखामान अनुरूप नभई बैंकको कर्मचारी नियमावली अनुसार बैंकले प्रत्येक वर्ष आफ्ना कर्मचारीहरुलाई बढीमा १८० दिन बिदा बक्यौता राख्न दिई सोभन्दा बढीको बिदावापत मात्र नगद भुक्तानी गर्ने गरेको छ ।

२०. स्टेशनरी मौज्जात

बैंकले खरिद गरेको सबै किसिमको स्टेशनरी तथा छपाई सामाग्रीहरु मध्ये बाँकी रहेको मौज्जातलाई FIFO (First In First Out) Method बाट मूल्याङ्कन गरी अन्य सम्पत्तिमा देखाउने गरेको छ ।

२१. आयकर व्यवस्था

आयकर ऐन २०५८ (संशोधनसहित) बमोजिम आयकर व्यवस्था गरिएको छ ।

२२. स्थगन कर

नेपाल लेखामान ९ अनुसार सम्पत्ति तथा दायित्वको आधारमा स्थगन गरिएको करको लेखाङ्कन गरिएको छ । वित्तीय विवरण अनुसार सम्पत्ति तथा दायित्वको रकम तथा करका आधार बीच फरक भई सिर्जना हुने अस्थायी अन्तर (Temporary Difference) को कारणले भविष्यमा सिर्जना हुने कर दायित्व तथा सम्पत्तिको लगत राख्ने उद्देश्यले स्थगन करको लेखाङ्कन गरिएको छ । नेपाल लेखामानले निर्दिष्ट गरे बमोजिम वित्तीय विवरणमा स्थगन करलाई अलग्गै प्रस्तुत गर्नु पर्ने भएतापनि वित्तीय विवरणमा स्थगन कर सम्पत्ति तथा दायित्वलाई समायोजन (Netted Off) गरी सोहि अनुसार वासलातमा सम्पत्ति वा दायित्व अन्तर्गत लेखाङ्कन गर्ने नीति लिईएको छ ।

२३. गैर बैकिङ्ग सम्पत्तिको लेखाङ्कन नीति

असुल हुन नसकेका कर्जाहरुको सुरक्षणमा रहेको धितो सकार गर्दा धितोमा रहेको सम्पत्तिको बजार मूल्यलाई ध्यानमा राखि कर्जा रकम वा बजारमूल्यमा जुन कम हुन्छ सोहि मूल्यमा सकार गर्ने नीति रहेको छ र नेपाल राष्ट्र बैंकले दिएको निर्देशन बमोजिम यी सम्पत्तिमा गरिएको व्यवस्था रकम लाई न्यून गरि वासलातमा देखाईएको छ । बैंकले सकार गरेको सम्पत्ति बिक्री गर्दा सकार गरेको मूल्य भन्दा कम रकममा बिक्री गर्नु परेमा कम भए जती रकमलाई उक्त सम्पत्तिमा गरिएको व्यवस्था रकम सँग मिलान गरि बढि/नपुग हुन आएको रकमलाई सोहि वर्ष नाफा नोक्सान हिसाबमा समायोजन गर्ने नीति रहेको छ ।

२४. प्रतिपत्र खोलिए वापतको सम्भावित दायित्व अन्तर्गत पुरै रकमलाई सम्भावित दायित्वमा देखाउने नीति रहेको छ ।

२५. पुनर्वर्गीकरण

गत वर्षको आयहरु आवश्यकतानुसार पुनर्वर्गीकरण गरिएको छ ।

आर्थिक वर्ष २०६९/७०

लेखा सम्बन्धी टिप्पणीहरू

बैंकको लेखा सम्बन्धी टिप्पणीहरू निम्नानुसार रहेका छन् :

१. कर्जा सापटमा परिवर्तन

(रु. लाखमा)

विवरण	रकम
सुरु मौज्दात	१६,०७,८०.०९
कर्जा वितरण	१९,६२,६६.२६
कर्जा असुली	१३,८६,५०.१२
साँवा अपलेखन	१८,७१.८२
व्याज मिनाहा	-
वर्षान्तको मौज्दात	२१,६५,२४.४१

२. निक्षेप दायित्वमा परिवर्तन

निक्षेप दायित्वमा वर्ष भरिमा भएको परिवर्तनको विवरण निम्न बमोजिम रहेको छ:

(रु. लाखमा)

विवरण	गत वर्ष	यस वर्ष	परिवर्तन (रु.)	परिवर्तन %
चल्ती	६३,३९	८९,५४	२६,१५	४१
बचत	८,८४,४९	१०७,०३६	१,८५,८६	२१
मुद्दति	७,०६,५०	१००,६९५	३,००,४५	४३
मार्जिन	१२,३०	१,२७८	४८	४
मागेको बखत	४,८७,९६	५३,१६२	४३,६७	९
तिर्नु पर्ने हिसाब				
अन्य	०	२४१	२,४१	०
जम्मा	२१,५४,६४	२७,१३,६७	५,५९,०३	२६

३. भारित औसत व्याज दर

निक्षेप दायित्व र कर्जाको भारित औसत व्याज दर अन्तर निम्नानुसार रहेको छ ।

विवरण	प्रतिशत
कर्जा र लगानीको औसत व्याज दर	१०.१०%
निक्षेप तथा ऋण सापटको औसत व्याज दर	५.४६%
औसत व्याज दर अन्तर	४.६३%

४. अपलेखन हुन बाँकी खर्चको विवरण

बैंकले पूर्व संचालन खर्च तथा कम्प्युटर सफ्टवेयर लगायत अन्य खर्चहरूलाई खर्च भएको समय देखि ५ वर्ष भित्रमा तथा समय यकिन भएको खर्चमा सोही हिसाबले अपलेखन गर्ने गरेको छ । यस आर्थिक वर्षको अन्त्यमा यसरी अपलेखन हुँन बाँकी खर्च रकमको विवरण निम्नानुसार रहेको छ

रु. लाखमा

विवरण	रकम (रु. लाखमा)
सफ्टवेयर खर्च	५,५६.७३
स्थगन खर्च (अवास्तबिक खर्च)	९८.४८
पट्टा विकासमा भएको खर्च	७,३०.५३
जम्मा	१३,८५.७४

५. एक क्षेत्रमा अधिकेन्द्रीत रहेको जोखिमको सारांश

बैंकको सम्पत्ति र दायित्वसँग सम्बन्धित कारोबार र वासलात बाहिरको कारोबार कुनै एक व्यक्ति, फर्म, संघसंस्था तथा एक क्षेत्रमा अधिकेन्द्रीत रहेको जोखिमको सारांश निम्नानुसार रहेको छ ।

रु. लाखमा

विवरण	कर्जा सापटि तथा बिल्स	निक्षेप र सापटी
२०७० आषाढ ३१ मा रहेको मौज्दात	२१,६५,२४.४१	२७,१३,६६.५४
एक इकाइमा भएको उच्चतम Exposure	३९,८९.९०	१,५०,९२.५०
एक इकाइमा भएको उच्चतम Exposure को प्रतिशत	१.८४%	५.५६%

६. तरलता सम्बन्धी जोखिम

तरलता सम्बन्धी जोखिम न्यूनीकरण गर्न बैंकले आफ्नो दायित्व तथा सम्पत्तिलाई भुक्तानी अवधिको आधारमा विभिन्न समय अन्तरालमा बर्गीकरण गर्नु पर्ने सम्बन्धमा नेपाल राष्ट्र बैंकले दिएको निर्देशन अनुसार वर्गीकरण गर्ने गरेको छ र सो को विवरण निम्नानुसार रहेको छ।

भुक्तानी अवधिको आधारमा सम्पत्ति दायित्वको बर्गीकरण

रु. लाखमा)

विवरण	१-९० दिन	९१-१८० दिन	१८१-२७० दिन	२७१-३६५ दिन	१ वर्ष भन्दा बढी	कुल रकम
(क) सम्पत्ति						
१. नगद मौज्जात	१५,२२३.६०					१५,२२३.६०
२. बैंक मौज्जात	३५,२१९.४७	-	-	-	२८.७४	३५,२४८.२१
३. विदेशी बैंकमा गरीएको लगानी	२,७०३.०३	-	-	-	-	२,७०३.०३
४. कल मनि	-	-	-	-	-	-
४. नेपाल सरकारको ऋण पत्र	-	-	-	-	४२७.०५	४२७.०५
५. नेपाल राष्ट्र बैंक ऋण पत्र	१३,९९४.७६	२,९८६.७७	१,४४२.१२	२,४२७.७३	-	२०,८५१.३८
७. अन्तर बैंक कर्जा	६७०.९८	-	-	-	-	६७०.९८
८. कर्जा सापट	५९,६१४.२०	३३,९७०.३१	२६,२०१.५२	३१,५२६.१५	६५,२१२.२३	२१६,५२४.४१
९. पाउनुपर्ने ब्याज	-	१,०८९.७३			१३०.७८	१,२२०.५१
१०. रिभर्स रिपो						-
११. प्रतिबद्धता अन्तर्गत अन्य संस्थाहरूबाट प्राप्त हुने						
१२. क्र.स. २०, २१ र २२ का सुविधाहरूको भुक्तानी	२९,४१०.४७	६,६७०.४७	२,७७८.२१	१,५२२.८४	१०,२४१.५५	५०,६२३.५४
१३. अन्य	१२२.२७	५.३२	७.७३	१३.०२	४,४७३.७७	४,६२२.१२
कुल सम्पत्ति	१५६,९५८.७९	४४,७२२.५९	३०,४२९.५९	३५,४८९.७४	८०,५१४.११	३४८,११४.८३
(ख) दायित्व						
१४. चल्ती निक्षेप	३,५०९.५५	०.००	०.००	०.००	६,९६३.६७	१०,४७३.२१
१५. बचत निक्षेप	१६,३०१.९१	०.००	०.००	०.००	१४३,८९५.९५	१६०,१९७.८६
१६. मुद्दती निक्षेप	१०,४२०.८४	१९,३२६.८७	३०,००८.२१	३४,७३०.५६	६,२०९.००	१००,६९५.४८
१७. ऋण पत्रहरू	०.००					-
१८. सापटी	६१०.१७	०.००	०.००	०.००	०.००	६१०.१७
माग/अल्प सूचना	०.००					-
अन्तर बैंक/वि.संस्था	१२६.५६					१२६.५६
पुनरकर्जा	०.००					-
अन्य	४८३.६१					४८३.६१
१९. अन्य दायित्व तथा व्यवस्थाहरू :	२,३५३.४३	८.०५	०.३२	६५५.२४	१.१०	३,०१८.१४
सण्डि क्रेडिटर्स	६२९.४०					६२९.४०
भुक्तानी दिनुपर्ने विल	१८५.८१					१८५.८१
भुक्तानी दिनुपर्ने ब्याज	२५३.४२	८.०५	०.३२	६५५.२४	१.१०	९१८.१३
व्यवस्थाहरू	-					-
अन्य	१,२८४.८०					१,२८४.८०
२०. प्रतिबद्धता अन्तर्गत अन्य संस्थाहरूलाई दिनुपर्ने	२,८१२.५७	५९८.३९	१,६२५.९१	०.००	०.००	५,०३६.८६
२१. उपभोग भै नसकेको स्वीकृत सुविधाहरू	१८,७००.७३					१८,७००.७३
२२. प्रतिपत्र/जमानत (खुद)	७,८९७.१७	६,०७२.०८	१,१५२.३१	१,५२२.८४	१०,२४१.५५	२६,८८५.९५
२३. रिपो						
२४. क्र.स. ११ अन्तर्गतको सुविधाको भुक्तानी						
२५. अन्य	१३६.६१				९५.१६	२३१.७७
कुल दायित्व	६२,७४२.९७	२६,००५.३९	३२,७८६.७४	३६,९०८.६४	१६७,४०६.४३	३२५,८५०.१७
खुद वित्तीय सम्पत्ति	९४,२१५.८२	१८,७१७.२१	(२,३५७.१६)	(१,४१८.९०)	(८६,८९२.३२)	२२,२६४.६५
सञ्चित खुद वित्तीय सम्पत्ति	९४,२१५.८२	११२,९३३.०३	११०,५७५.८७	१०९,१५६.९७	२२,२६४.६५	०.००

७. बैंकले सुरक्षणको रूपमा आफ्नो सम्पत्ति धितो राखी कुनै रकम लिएको छैन ।

८. आवास कोष

बैंकले कर्मचारी घर सापटको व्यवस्था मिलाएको हुँदा श्रम ऐन, २०४८ ले व्यवस्था गरे अनुसार कर्मचारी आवास कोषको लागि छुट्टै रकम व्यवस्था गरेको छैन ।

९. गैह्र बैकिङ्ग सम्पत्ती सम्बन्धी विवरण

विवरण	रकम (रु. लाखमा)
गत वर्षको मौज्जात	८६.३८
यस वर्ष को थप	१७,२४.९४
न्यून: यस वर्षको बिक्री	७.८५
न्यून: कुल व्यवस्था	१८,०३.४७
खुद सम्पत्ती	०.००

१०. पर सारिएको आयकर सम्पत्ती (Deferred Tax Assets) विवरण:

नेपाल लेखामान ९ अनुसार गणना गरिएको बैंकको पर सारिएको आयकर सम्पत्ति तथा दायित्वको विवरण निम्नानुसार रहेको छ ।

(रु. लाखमा)

विवरण	बासलातको रकम	कर आधार	अस्थायी फरक
स्थिर सम्पत्ति	४६,३१.०२	३९,६९.६८	(६,६१.३४)
अन्य सम्पत्ति	१३,८५.७४	११,२९.०५	(२,५६.६९)
लगानीमा व्यवस्था	१९.९७	-	१९.९७
गैह्र बैकिङ्ग सम्पत्ती व्यवस्था	१८,०३.४७	-	१८,०३.४७
कर्जा नोक्सानी व्यवस्था तथा अपलेखन खर्च	५७,९१.१५	-	५७,९१.१५
खुद अस्थायी फरक			६६,९६.५६
करको दर			३०%
पर सारिएको आयकर सम्पत्ती (Deferred Tax Assets)			२०,०८.९७
गत वर्ष सम्मको			१७,७७.०९
यस वर्ष थप			२,३१.८८

उपरोक्तानुसारको पर सारिएको आयकर सम्पत्तीलाई नाफा नोक्सान बाँडफाँड हिसाब मार्फत स्थगन कर जगेडा कोष खडा गरी अन्य सम्पत्ती शीर्षक अन्तर्गत देखाईएको छ ।

११. बैंकको चुक्ता पूँजी मध्ये भुक्तानी प्राप्त हुन बाँकी र जफत गरिएका तर पुनः निष्काशन नगरिसकेका शेयरहरु रहेको छैन ।

१२. बैंकको Leasehold सम्पत्ती रहेको छैन ।

१३. एजेन्सी बैंक रिक्विसलियसनको अवस्था :

एजेन्सी बैंक खाताहरूको नियमित रूपमा रिक्विसलियसन गर्ने गरिएको छ । एजेन्सी बैंक तथा यस बैंकले जम्मा / खर्च गरेको र रिक्विसलियसन भैसकेको भएतापनि बक्यौता रहेको रकमहरूको मुद्रागत सारांश विवरण निम्नानुसार रहेको छ ।

रु. हजारमा

मुद्रा	बैंक खाता पेन्डिङ		एजेन्सी बैंक खाता पेन्डिङ	
	डेबिट रु.	क्रेडिट रु.	डेबिट रु.	क्रेडिट रु.
अमेरिकी डलर				
१ वर्षसम्म		११.५७	०.२३	
१ वर्षभन्दा माथि ३ वर्षसम्म				
३ वर्षभन्दा माथि				
पाउन्ड स्टर्लिङ				
१ वर्षसम्म			२०.५०	
१ वर्षभन्दा माथि ३ वर्षसम्म				
३ वर्षभन्दा माथि				
यूरो				
१ वर्षसम्म	३७.९४	२९.५७	८९.८१	१५.१२
१ वर्षभन्दा माथि ३ वर्षसम्म	०.०३	३२.५०		
३ वर्षभन्दा माथि		१६.७७		
अस्ट्रेलियन डलर				
१ वर्षसम्म		२.५०		०.०२
१ वर्षभन्दा माथि ३ वर्षसम्म		०.६४		
३ वर्षभन्दा माथि		५.४०		
भारतीय रुपैयाँ				
१ वर्षसम्म		३३.९०	०.३४	१०.०६
१ वर्षभन्दा माथि ३ वर्षसम्म		०.०९		
३ वर्षभन्दा माथि				
नेपाली रुपैयाँ				
१ वर्षसम्म	३१.४०	१,५५,८८.४६	३७,८४.२६	१२,३३.१९
१ वर्षभन्दा माथि ३ वर्षसम्म		१,३३.७६	७.१०	
३ वर्षभन्दा माथि		४,७४.५२		

Disclosure under Basel II

Nepal Rastra Bank issued guidelines for implementation of New Capital Adequacy Framework under Basel II requirement in July 2007. NRB directed all Banks to adopt this framework and according to which Banks are to maintain Capital for Credit, Operational and Market Risk.

1. Capital structure & Capital Adequacy

Amount ('000)

Core Capital (Tier 1)		2,702,739
a	Paid up Equity Share Capital	2,478,795
b	Irredeemable non-cumulative preference shares	-
c	Share Premium	-
d	Proposed Bonus Equity Share	-
e	Statutory General Reserve	209,833
f	Retained Earnings	-103,884
g	Un-audited current year cumulative profit	-
h	Capital Redemption Reserve	-
i	Capital Adjustment Reserve	-
j	Dividend Equalization Reserve	-
k	Other Free Reserve	200,897
l	Less : Goodwill	-
m	Less : Fictitious Assets	-82,901
n	Less : Investment in equity in licensed Financial Institutions	-
o	Less : Investment in equity of institutions with Financial interests	-
p	Less : Investment in equity of institutions in excess of limits	-
Q	Less : Investments arising out of underwriting commitments	-
R	Less : Reciprocal crossholdings	-
S	less : Other Deductions	-
T	Adjustment Under Pillar II	-
	less : Shortfall in provision (6.4 a 1)	-
	less : Loans and facilities extended to related parties and restricted lending (6.4 a 2)	-

Amount ('000)

Supplementary Capital (Tier 2)		221,137
A	Cumulative and/or Redeemable Preference Shares	
B	Subordinated Term Debt	
C	Hybrid Capital Instruments	
D	General Loan Loss Provision	210,101
E	Exchange Equalization Reserve	10,726
F	Investment Adjustment Reserve	309
G	Assets Revaluation Reserve	
H	Other Reserves	
Total Capital Fund (Tier 1 and Tier 2)		2,923,876

Detailed information about the subordinated term debts with information on the outstanding amount, maturity amount, raised during the year and amount eligible to be reckoned as capital funds; Nil

Deductions from Capital

Particulars	Amount in '000
Miscellaneous Expenditure not written off	9,848
Leasehold Expenses	73,053
Investments arising out of underwriting commitments	-

Total Qualifying Capital

Rs. 2,923,876

Capital Adequacy Ratio

2. Risk Exposures

Risk weighted exposures for credit risk, market risk and operational risk as on 15th July 2013 are as follows:

Amount ('000)

1.1 RISK WEIGHTED EXPOSURES		
a	Risk Weighted Exposure for Credit Risk	21,528,876
b	Risk Weighted Exposure for Operational Risk	1,056,840
c	Risk Weighted Exposure for Market Risk	52,992
	Adjustment Under Pillar II	-
	Add : 3% of Total RWE due to Supervisory review process	679,161
	Add : % of Total RWE due to non compliance to disclosure requirement	
	Total Risk Weighted Exposures (a+b+c)	23,317,869

Risk Weighted exposures under each of 11 categories of Credit Risk

	Particulars	Amount ('000)
1.	Claims on Government and Central Bank	-
2.	Claims on Other Official Entities	36,450
3.	Claims on Banks	539,770
4.	Claims on Corporate and Securities Firms	11,726,451
5.	Claims on Regulatory Retail Portfolio	3,647,239
6.	Claims Secured by Residential Properties	779,971
7.	Claims Secured by Commercial Real Estate	479,866
8.	Past Due Claims	475,178
9.	High Risk Claims	183,977
10.	Other Assets	1,444,165
11.	Off Balance Sheet items	1,215,810

Total Risk Weighted calculation Table

Please refer schedule 30(B), 30(C), 30(D), 30(E)

Amount of NPAs

Rs. in '000

Category	Gross	Provision	Net
Restructured	305,711	38,214	267,497
Substandard	55,184	13,796	41,388
Doubtful	67,739	33,869	33,870
Loss	185,670	185,670	-

NPA Ratio

Gross NPA to Gross Loans and Advances	2.84%
Net NPA to Net Advances	1.62%

Movement of NPA

Particulars	Opening Balance	Closing Balance	Movement
Non Performing Loan	455,952	614,304	158,352
Restructured	35,000	305,711	270,711
Substandard	39,223	55,184	15,961
Doubtful	164,984	67,739	(97,245)
Loss	216,745	185,670	(31,075)

Write off of Loans and Interest Suspense:

Write off of Loans	Rs. 187,181,506
Write off of Interest Suspense	Rs. 99,613,920

Movement of Loan Loss Provision and Interest Suspense:

Loan Loss Provision

Rs. in '000

Particulars	Opening Balance	Closing Balance	Movement
Total Loan Loss provision	475,309	487,530	12,221
a. Pass	161,891	215,981	54,090
b. Restructured	4,375	38,214	33,839
c. Substandard	9,806	13,796	3,990
d. Doubtful	82,492	33,869	(48,623)
e. Loss	216,745	185,670	(31,075)

Interest Suspense

Particulars	Opening Balance	Closing Balance	Movement
Interest Suspense	216,852	122,051	(94,801)

Details of Additional Loan Loss Provision:

Particulars	Opening Balance	Closing Balance	Movement
Loan Loss provision	475,308	487,531	12,223

3. Segregation of investment portfolio into Held for trading, Held to maturity and Available for sale category:

Investments are stated at lower of cost or market value. Investments in shares have been classified as Available for Sale due to their undefined maturity. Accordingly 2% of the net value of the portfolio has been created towards Investment Adjustment Reserve from profit and loss appropriation account and has been included as part of supplementary capital.

Investment portfolio is segregated into following three categories:

a) Held for Trading:

These are the marketable investments and held with the primary intent on of resale over a short period of time. These investments are initially measured at cost and subsequently recognized at market value. Gains or losses arising from trading/ revaluation are recognized in Profit or Loss Account (Income Statement).

b) Held to Maturity:

These investments are primarily intended to hold until the maturity and are stated at cost less any impairment and carried at these values in the Balance Sheet until the maturity. Any impairment losses arising in such investments are provisioned and charged in the Profit or Loss Account for the period

c) Available for Sale:

These are the investments held with the primary intent on to recover value of investments through sale rather than continuing to hold. These investments are initially measured at cost and subsequently recognized at market value. The investments, which are classified under this category however not listed in the stock exchange, are carried at cost at the Balance Sheet date amount equivalent to at least 2% of such investments are earmarked on Investment Adjustment Reserve from the Retained Earnings in line with the requirement of NRB.

4. Risk management Function

The Bank follows NRB definition of default for classifying and accounting for income recognition, assets classification and provisioning norm.

Bank is exposed to uncertainties and due to various economic or environmental factors some of them are inherent to the banking business and others which are unforeseen and unexpected. Risk Management is comprehensive process adopted by a Bank to minimize adverse effects of such risks and uncertainties.

Risk Management Committee has been formed under the chairmanship of Non Executive Director of the Bank. The Term of Reference (TOR) is as defined by the NRB directive and Board of Directors (BOD) of the Bank from time to time.

Credit Risk:

In order to manage credit risk, the bank has established sound credit appraisal system. The bank has a credit committee headed by a director which controls and monitors credit disbursement. The bank also has Credit Policies Guidelines and other consumer loan products papers approved by Board of Directors and are strictly followed during credit disbursement. The bank performs market / customer analysis to minimize the credit risk.

Market Risk:

For the management of Market/ Liquidity risk, the Bank has a very effective ALCO which meets frequently to circulate various guidelines, financial benchmark, maturity limits for investment and operation in various market segments. The policies consists of various limits like issue wise limits, duration limits, single party exposure limits, industry wise exposure limits etc for the portfolio as a part of market risk management.

Operational Risk:

The bank has strong internal control system so that material fraud and errors can be easily traced. Further, the bank is following a scientific process for segregation of duty so that internal check can be maintained. The bank is following operational manual approved by Board of Directors. The bank has powerful Internal Audit Department which functions to carry out review of internal control system of the bank and ensure that the approved policies, procedures and manuals are strictly followed. The report of the Internal Audit Department is directly submitted to Audit Committee headed by a non executive director.

माछापुच्छ्रे बैंक लिमिटेड

संस्थापक/संस्थापक समूहका शेयरधनीले आफ्नो स्वामित्वमा रहेको शेयर अन्य बैंक तथा वित्तीय संस्थामा धितो राखी कर्जा लिएको विवरण
आषाढ ३१, २०७०

क्र. सं	संस्थापक/संस्थापक समूह अन्तर्गत पर्ने शेयरधनीको नाम	संस्थापक स्वामित्वमा कायम रहेको शेयर		कर्जा विवरण			धितोमा रहेको शेयर कित्ता संख्या	कैफियत
		कुल कित्ता संख्या	कुल चुक्ता पुगीको %	कर्जा लिएको अन्य बैंक / वित्तीय संस्थाको नाम	बन्धुता कर्जा रकम (रु.लाखमा)	वित्तीय संस्थाको नाम		
१	चन्द्र मोहन गौचन	२५१,९०१	१.०२	नेपाल शेयर मार्केट एण्ड फाइनान्स लि.	-	नेपाल शेयर मार्केट एण्ड फाइनान्स लि.	१८४,३८१	
२	डा. धर्मराज श्रेष्ठ	४०३,२९५	२.०३	नेपाल शेयर मार्केट एण्ड फाइनान्स लि.	-	नेपाल शेयर मार्केट एण्ड फाइनान्स लि.	४०,०००	
३	गणेश बहादुर श्रेष्ठ	२९४,१९९	१.१९	ग्लोबल आइ.एम. ई बैंक लि.	-	ग्लोबल आइ.एम. ई बैंक लि.	२२५,२०२	
४	इन्द्र बहादुर मानन्धर	१७,८३४	०.०७	लक्ष्मी बैंक लि.	३८.४६	लक्ष्मी बैंक लि.	८,०६७	
५	जगत मोहन गौचन	५१२,९३०	२.०७	एन.आइ.सी एसिया बैंक लि.	१५.९६	एन.आइ.सी एसिया बैंक लि.	१७,७५५	
				प्राइम कर्माशियल बैंक लि.	३८.०८	प्राइम कर्माशियल बैंक लि.	२०५,५६९	
				रिलायबल फाइनान्स लि.	-	रिलायबल फाइनान्स लि.	२०,०००	
				नेपाल शेयर मार्केट एण्ड फाइनान्स लि.	-	नेपाल शेयर मार्केट एण्ड फाइनान्स लि.	२३४,०१२	
६	जितेन्द्र श्रेष्ठ	८२,६१५	०.३३	स्टार सेभिङ एण्ड क्रेडिट को.लि.	९९.३९	स्टार सेभिङ एण्ड क्रेडिट को.लि.	२२,३७०	
७	किरण के.सी.	३६७,७४७	१.४८	एन.सी.सी बैंक लि.	०.७१	एन.सी.सी बैंक लि.	१९,३०१	
८	लक्ष्मी नारायण मानन्धर	१७,७१५	०.०७	सिटीजन्स बैंक इन्टरनेशनल लि.	३४३.२८	सिटीजन्स बैंक इन्टरनेशनल लि.	३३४,३१६	
९	मयुर मोहन गौचन	१०,६३०	०.०४	एन.आइ.सी एसिया बैंक लि.	४९.६५	एन.आइ.सी एसिया बैंक लि.	१७,७५५	
१०	रोशन के.सी.	३६७,७४३	१.४८	स्टार सेभिङ एण्ड क्रेडिट को.लि.	७५.००	स्टार सेभिङ एण्ड क्रेडिट को.लि.	४,८४१	
११	रस्तम बानिया	२९,६६८	०.१२	सिटीजन्स बैंक इन्टरनेशनल लि.	३३४.९	सिटीजन्स बैंक इन्टरनेशनल लि.	३३४,३१२	
१२	शंकरमान डंगोल	५३,६५१	०.२२	मनकामना डेभलपमेण्ट बैंक लि.	१८.१६	मनकामना डेभलपमेण्ट बैंक लि.	२६,९७१	
१३	सोभित बहादुर कार्की	९८०,८३६	३.९६	पुडुन्सीयल वित्तीय संस्था लि.	-	पुडुन्सीयल वित्तीय संस्था लि.	१५,०००	
				प्राइम कर्माशियल बैंक लि.	७५.००	प्राइम कर्माशियल बैंक लि.	८६६,६२३	
				कुमारी बैंक लि.	-	कुमारी बैंक लि.	१०२,०४२	
१४	सुशीला गौचन	१६,२४६	०.०७	स्टार सेभिङ एण्ड क्रेडिट को. लि.	७५.००	स्टार सेभिङ एण्ड क्रेडिट को. लि.	४,४८७	
१५	आजाद श्रेष्ठ	१६१,०५३	०.६५	एन.आइ.सी एसिया बैंक लि.	८७.००	एन.आइ.सी एसिया बैंक लि.	७०,५७१	
				रिलायबल फाइनान्स लि.	२.००	रिलायबल फाइनान्स लि.	१६,२६८	
				ग्लोबल आइ.एम. ई बैंक लि.	३१.७१	ग्लोबल आइ.एम. ई बैंक लि.	५९,२७९	
१६	डा. उपेन्द्र महतो	१,६६६,९६८	६.७२	जनता बैंक नेपाल लि.	३८०.००	जनता बैंक नेपाल लि.	१,४३०,२५१	
१७	रजिना शाह	५०,३३३	०.२०	आई.सी.एफ.सी फाइनान्स लि.	२०.००	आई.सी.एफ.सी फाइनान्स लि.	५०,३३३	
१८	सन्त बहादुर गुरुङ	५०,३३३	०.२०	कास्की फाइनान्स लि.	२०.००	कास्की फाइनान्स लि.	५०,३३३	
१९	डा. सुरेन्द्र महतो	३,५४२,४७२	१४.२९	जनता बैंक नेपाल लि.	१०००.००	जनता बैंक नेपाल लि.	३,३६०,३७३	
२०	जगत बहादुर गुरुङ	५१,७६३	०.२१	सांभ्रिला डेभलपमेण्ट बैंक लि.	२५.००	सांभ्रिला डेभलपमेण्ट बैंक लि.	५१,६६९	

माछापुच्छ्रे बैंक लिमिटेड

अनुसूची ४.३५

लेखापरीक्षण नभएको र लेखापरीक्षण भएको बित्तीय नतिजाको तुलनात्मक विवरण

आर्थिक वर्ष २०६९/०७०

रु. हजारमा

क्र. सं	विवरण	लेखा परिक्षण नभएको प्रकाशित वित्तीय विवरण	लेखा परिक्षण भएको प्रकाशित वित्तीय विवरण	फरक		फरकको कारण
				रकम	%	
१	कुल पूँजी तथा दायित्व (१.१ देखि १.७ सम्म)	३०,८६७,९५८	३०,७८३,७३४	(८४,२२४)	-०.२७%	
१.१	शेयर पूँजी	२,४७८,७९५	२,४७८,७९५	-	०.००%	
१.२	जगेडा तथा कोषहरू	३१७,३२७	३१७,८८१	५५४	०.१७%	
१.३	ऋणपत्र तथा बन्ड	-	-	-	०.००%	
१.४	तिर्न बाँकि कर्जा सापट	६१,०१७	६१,०१७	-	०.००%	
१.५	निक्षेप दायित्व (क+ ख)	२७,१३७,८७५	२७,१३६,६५४	(१,२२०)	०.००%	
अ	स्वदेशी मुद्रामा	२६,७५२,७७३	२६,७४५,५५७	(७,२१६)	-०.०३%	
आ	विदेशी मुद्रामा	३८५,१०२	३९१,०९७	५,९९६	१.५६%	
१.६	आयकर दायित्व	-	-	-	-	
१.७	अन्य दायित्व	८७२,९४४	७८९,३८६	(८३,५५८)	-९.५७%	खुद दायित्व कायम गर्दाको फरक
२	कुल सम्पत्ति (२.१ देखि २.७ सम्म)	३०,८६७,९५८	३०,७८३,७३४	(८४,२२४)	-०.२७%	
२.१	नगद तथा बैंक मौज्जात	५,०४४,१८१	५,०४४,१८१	०	०.००%	
२.२	माग तथा अन्य सूचनामा प्राप्त हुने	-	-	-	०.००%	
२.३	लगानी	२,४१८,६४७	२,४१५,१५५	(३,४९२)	-०.१४%	
२.४	कर्जा तथा सापट	२१,६४८,४९९	२१,६५२,४४१	३,९४२	०.०२%	
अ	रियल स्टेट कर्जा	२,३००,२१२	२,३००,२१२	-	०.००%	
क	आवासीय घर कर्जा (रु.१ करोडसम्मको व्यक्तिगत आवासीय घर कर्जा बाहेक)	२०८,०१३	२०८,०१३	-	०.००%	
ख	व्यवसायिक भवन तथा आवासीय अपार्टमेण्ट निर्माण कर्जा	५३०,३१३	५३०,३१३	-	०.००%	
ग	निर्माण सम्पन्न भई आय आर्जन गर्न थालेको	४९३,५५३	४९३,५५३	-	०.००%	
घ	अन्य रियल स्टेट कर्जा (जग्गाजमीन खरिद तथा प्लानिग कर्जा समेत)	१,०६८,३३३	१,०६८,३३३	-	०.००%	
आ	रु.१ करोडसम्मको व्यक्तिगत आवासीय घर कर्जा	१,१५१,०१६	१,१५१,०१६	-	०.००%	
इ	मार्जिन प्रकृतिको कर्जा	१०८,५२७	१०८,५२७	-	०.००%	
ई	आवधिक कर्जा	३,६०२,८९२	३,६०२,८९२	-	०.००%	
उ	अधिविकर्ष/टि.आर./चालु पूँजी कर्जा	८,४१५,४५६	८,४१९,३९८	३,९४२	०.०५%	
ऊ	अन्य कर्जा	६,०७०,३९७	६,०७०,३९७	-	०.००%	
२.५	७ स्थिर सम्पत्ति	८०६,८८९	८०५,४७३	(१,४१७)	-०.१८%	
२.६	द. गैर बैंकिङ सम्पत्ति	-	-	-	०.००%	
२.७	९ अन्य सम्पत्ति	९४९,७४१	८६६,४८५	(८३,२५७)	-८.७७%	खुद सम्पत्ति कायम गर्दाको फरक
३	नाफा नोक्सान हिसाब					
३.१	व्याज आम्दानी	२,४१९,९४८	२,४२९,६२९	९,६८१	०.४०%	
३.२	व्याज खर्च	१,४८५,५९२	१,४८५,५९२	(०)	०.००%	
क	खुद व्याज आम्दानी (३.१- ३.२)	९३४,३५६	९४४,०३७	९,६८१	१.०४%	
३.३	कमिशन तथा डिस्काउण्ट	५८,८७६	५८,८७६	-	०.००%	
३.४	अन्य सञ्चालन आम्दानी	१५०,७६८	१४८,३७३	(२,३९५)	-१.५९%	
३.५	सट्टी घटवढ आम्दानी	३५,३१४	३५,३१४	-	०.००%	
ख	कुल सञ्चालन आम्दानी (क+३.३ देखि ३.५)	१,१७९,३१४	१,१८६,६००	७,२८६	०.६२%	
३.६	कर्मचारी खर्च	२३३,००५	२३३,२१४	२०९	०.०९%	
३.७	अन्य सञ्चालन खर्च	३६४,६३७	३६६,४९५	१,८५८	०.५१%	
ग	सम्भावित नोक्सानी व्यवस्था अधिको सञ्चालन नाफा (ख-३.६-३.७)	५८१,६७२	५८६,८९०	५,२१८	०.९०%	
३.८	सम्भावित नोक्सानी व्यवस्थाहरू	४४६,४७८	४५०,३२२	३,८४४	०.८६%	
घ	सञ्चालन नाफा (ग-३.८)	१३५,१९४	१३६,५६८	१,३७४	१.०२%	
३.९	गैर सञ्चालन आम्दानी/खर्च खुद	१९,०७८	६,८१०	(१२,२६८)	-६४.३१%	अपलेखन खर्चलाई असामान्य कारोवार अन्तर्गत प्रस्तुत गरिएको
३.१०	सम्भावित नोक्सानी व्यवस्था बाट फिर्ता	२६६,३२६	२७०,८५३	४,५२६	१.७०%	
ड	नियमित कारोवारबाट भएको मुनाफा (घ+३.९+३.१०)	४२०,५९९	४१४,२३१	(६,३६८)	-१.६२%	
३.११	असामान्य कारोवारहरूबाट भएको आम्दानी/खर्च (खुद)	(१८७,९५७)	(१७५,२९३)	१२,६६४	-६.७४%	अपलेखन खर्चलाई असामान्य कारोवार अन्तर्गत प्रस्तुत गरिएको
च	बोनस र कर अधिको नाफा (ड+३.११)	२३२,६४२	२३८,९३८	६,२९६	२.७१%	
३.१२	कर्मचारी बोनस व्यवस्था	२१,१४९	२१,७२२	५७३	२.७१%	
३.१३	आयकर व्यवस्था	६३,४४८	६८,६१७	५,१६९	८.१५%	कर लेखा परिक्षणबाट आएको फरक
छ	खुद नाफा/नोक्सान (च-३.१२-३.१३)	१४८,०४५	१४८,५९९	५५४	०.३७%	



नेपाल राष्ट्र बैंक
बैंक सुपरिवेक्षण विभाग
गैर-स्थलगत सुपरिवेक्षण महाशाखा

केन्द्रीय कार्यालय
बालुवाटार, काठमाडौं
पोस्ट बक्स नं. : ७३
फोन नं. : ४४१७४९७
आन्तरिक: २०४,२०५ र २०६
फ्याक्स नं. : ४४१२३०६
E-mail : bsdoffsite@nrb.org.np
Web Site: www.nrb.org.np

पत्रसंख्या: बै.सु.वि./अफसाइट/एजिएम/१९/२०७०-७१

C.S.

मिति २०७०/९/०४

माछापुच्छ्रे बैंक लि.
लाजिमपाट, काठमाडौं।

विषय: वित्तीय विवरण प्रकाशनको स्वीकृति सम्बन्धमा।

महाशय,

आर्थिक वर्ष २०६९/७० को बा०षिक हिसाव बा०षिक साधारण सभामा स्वीकृतिको लागि पेश गर्ने प्रयोजनार्थ सार्वजनिक गर्न मात्र तपसिल बमोजिम हुने गरी सहमति प्रदान गरिएको व्यहोरा निर्णयानुसार अनुरोध गर्दछु।
तपसिल:

१. लेखापरीक्षण प्रतिवेदनमा उल्लेख गरिएका कैफियतहरु पूर्ण रुपले सुधार गर्न तथा त्यस्ता कैफियतहरु पुनः दोहोरिन नदिने व्यवस्था मिलाउनु हुन।

उपरोक्त निर्देशनलाई कार्यान्वयन एवं त्यस बैंकको वार्षिक प्रतिवेदनको छुट्टै पानामा प्रकाशित गर्नु हुन अनुरोध गर्दछु।

भवदीय,

(विमलराज खनाल)

उप निर्देशक

बोधार्थ :

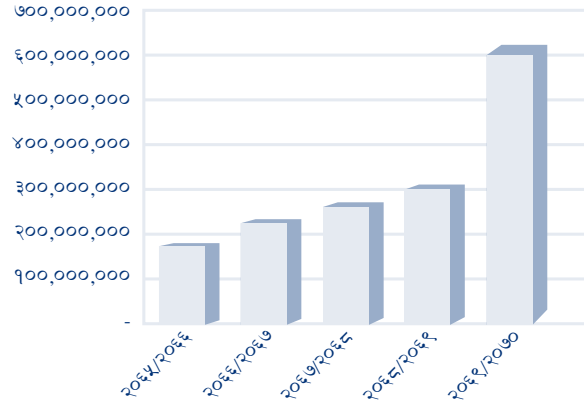
१. नेपाल राष्ट्र बैंक
बैंक तथा वित्तीय संस्था नियमन विभाग।
२. बैंक सुपरिवेक्षण विभाग
प्रतिवेदन कार्यान्वयन इकाई
माछापुच्छ्रे बैंक लिमिटेड।

वित्तीय भलकहरु

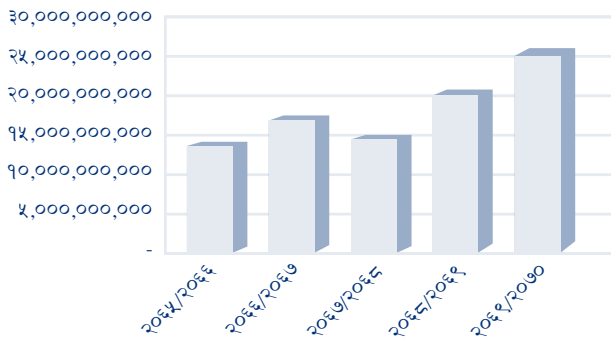
कर्जा तथा सापट



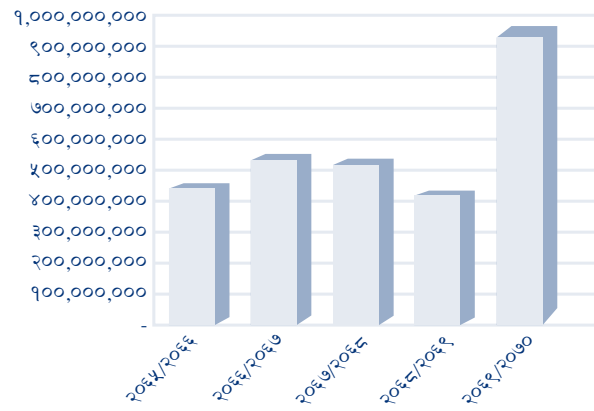
संचालन खर्च



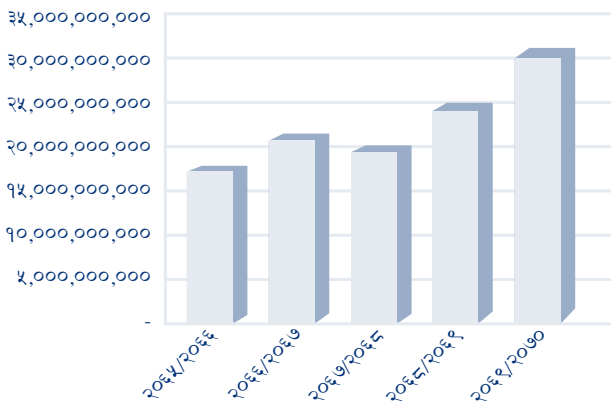
निकषेप



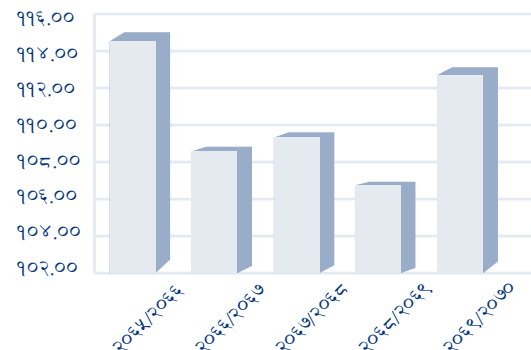
खुद ब्याज आमदानी



कुल सम्पती



प्रति शेयर कितावी मूल्य



शाखा कार्यालयहरू

राजु नाथ चालिसे
लाजिम्पाट मुख्य शाखा
लाजिम्पाट, काठमाण्डौ
फोन नं. ०१-४४२८५५६
फ्याक्स नं. ०१-४४२४३५६
Email: mblktm@mbl.com.np

इन्द्रा थापा
पुतलीसडक शाखा
पुतलीसडक, काठमाण्डौ
फोन नं. ०१-४४४३६८१
फ्याक्स नं. ०१-४४१६०४५
Email: mblpl@mbl.com.np

पवन ढकाल
नयाँ सडक शाखा
सुन्धारा, काठमाण्डौ मल
फोन नं. ०१-४१५०८०१
फ्याक्स नं. ०१-४१५०९१०
Email: mblnrd@mbl.com.np

युकी भट्टचन
बालुवाटार शाखा
बालुवाटार, काठमाण्डौ
फोन नं. ०१-४४३६८१५
फ्याक्स नं. ०१-४४३६८९६
Email: mblblt@mbl.com.np

सरोज पोखरेल
थापाथली शाखा
थापाथली, काठमाण्डौ
फोन नं. ०१-४२३३१८२
फ्याक्स नं. ०१-४२३३१८४
Email: mblthp@mbl.com.np

मोहिनी प्रधान
स्वयम्भु शाखा
स्वयम्भु, काठमाण्डौ
फोन नं. ०१-४०३३५२८
फ्याक्स नं. ०१-४०३३५३२
Email: mblsmb@mbl.com.np

सुभता राणा थापा
बौद्ध शाखा
बौद्ध, काठमाण्डौ
फोन नं. ०१-४९६६६१९
फ्याक्स नं. ०१-४९६६४२५
E-mail: mblbdh@mbl.com.np

छानु श्रेष्ठ
पेप्सीकोला शाखा
सिनामंगल, पेप्सीकोला
फोन नं. ०१-४९९२६२२
फ्याक्स नं. ०१-४९९२६६०
E-mail: mblpep@mbl.com.np

दिपेन्द्र बाग्ले
ललितपुर शाखा
खाको, ललितपुर
फोन नं. ०१-५२०९३३३
फ्याक्स नं. ०१-५२०९६९९
Email: mbltlp@mbl.com.np

सुरज मेहेर कायस्थ
चापागाँउ शाखा
चापागाँउ, ललितपुर
फोन नं. ०१-५५७२५९३
फ्याक्स नं. ०१-५५७२५९२
Email: mblcpg@mbl.com.np

बिनोद कुमार सिंह
भक्तपुर शाखा
कमलाविनायक चोक, भक्तपुर
फोन नं. ०१-६६२०९२०
फ्याक्स नं. ०१-६६२०९२०
Email: mblbkt@mbl.com.np

माधव थापा
ठिमी शाखा
सानो ठिमी, भक्तपुर
फोन नं. ०१-५६३९६१२
फ्याक्स नं. ०१-६६३९६७२
Email: mblthm@mbl.com.np

बिबिन उदास
बनेपा शाखा
बनेपा चोक
फोन नं. ०१-६६९९११०
फ्याक्स नं. ०१-६६९०६४५
Email: mblbnp@mbl.com.np

जीवन बहादुर कार्की
दमौली शाखा
मेनरोड, दमौली बजार
फोन नं. ०६५-५६०५००
फ्याक्स नं. ०६५-५६०६१४
Email: mblidml@mbl.com.np

अर्जुन थापा
पोखरा शाखा
नयाँ बजार, पृथ्वी चोक
फोन नं. ०६५-४४००९८
फ्याक्स नं. ०६५-४३६०५०
Email: mblpkp@mbl.com.np

जय सापकोटा
महेन्द्रपुल शाखा
महेन्द्रपुल, पोखरा
फोन नं. ०६५-५३६४७९
फ्याक्स नं. ०६५-५३६४८०
Email: mblkmp@mbl.com.np

विष्णु बराल
रामबजार शाखा
रामबजार, पोखरा
फोन नं. ०६५-४३९९९३
फ्याक्स नं. ०६५-४३९९९२
Email: mblram@mbl.com.np

आनन्द रायमाझी
बगर शाखा
बगर बजार, पोखरा
फोन नं. ०६५-४१२२६
फ्याक्स नं. ०६५-४१२२७
Email: mblbgr@mbl.com.np

दिपेश कुँवर
लेकसाइड शाखा
लेकसाइड, पोखरा
फोन नं. ०६५-४६३२००
फ्याक्स नं. ०६५-४६३५००
Email: mblkls@mbl.com.np

लिला राज थापा
बिर्तामोड शाखा
भद्रपुररोड, बिर्तामोड
फोन नं. ०२३-५४९६००
फ्याक्स नं. ०२३-५४४००५
Email: mblbtm@mbl.com.np

श्रीकान्त पन्त
लेखनाथ शाखा
लेखनाथ, पोखरा
फोन नं. ०६५-५६९७१७
फ्याक्स नं. ०६५-५६९७२७
E-mail: mblkth@mbl.com.np

सन्दिप कर्माचार्य
वालिङ्ग शाखा
वालिङ्ग, स्याङ्गजा
फोन नं./फ्याक्स नं. ०६३-४४०३९९
Email: mblwal@mbl.com.np

अनिल प्रसाई
बेनी शाखा
बेनी बजार, म्याग्दी
फोन नं. ०६९-५२०९६४
फ्याक्स नं. ०६९-५२०९६५
Email: mblben@mbl.com.np

विरेन्द्र बहादुर प्रधान
गजुरी शाखा
गजुरी, धादिङ्ग
फोन नं. ०१०-४०२०७७
फ्याक्स नं. ०१०-४२०७८
E-mail: mblgjr@mbl.com.np

सुरेश कुँवर
दुलेगौडा शाखा
तनुहुँ, दुलेगौडा
फोन: ०६५-५७०८००
फ्याक्स नं. ०६५-५७०८०१
Email: mblldg@mbl.com.np

अमित भट्ट
जोमसोम शाखा
जोमसोम एयरपोर्ट, मुस्ताङ्ग
फोन नं. ०६९-४४००९८
फ्याक्स नं. ०६९-४४०१५२
Email: mbljom@mbl.com.np

मनोज राज धिमिरे
आँबुखैरेनी शाखा
आँबुखैरेनी, तनुहुँ
फोन नं. ०६५-४४०२४५
फ्याक्स नं. ०६५-४४०२६६
Email: mblkrm@mbl.com.np

मनिश लाल श्रेष्ठ
इटहरी शाखा
इटहरी चोक, सुनसरी
फोन नं. ०२५-५८६८८९
फ्याक्स नं. ०२५-५८६८८३
Email: mblith@mbl.com.np

योगेन्द्रराज मैनाली
बाग्लुङ्ग शाखा
बाग्लुङ्ग बजार, बाग्लुङ्ग
फोन नं. ०६८-५२२६५९
फ्याक्स नं. ०६८-५२२६७२
Email: mblbgl@mbl.com.np

राजेश देवकोटा
शिखिम शाखा
शिखिम गा.वि.स.
फोन नं. ०२४-५२०५२६
फ्याक्स नं. ०२४-५२०५२७
Email: mblpdm@mbl.com.np

ज्ञानेन्द्र ईवाहाङ्ग
धनकुटा शाखा
धनकुटा बजार, धनकुटा
फोन नं. ०२६-५२९४३७
फ्याक्स नं. ०२६-५२९४३८
Email: mblbkt@mbl.com.np

सुशिलमणि लामिछाने
इलाम शाखा
इलाम बजार, इलाम
फोन नं. ०२७-५२९७१०
फ्याक्स नं. ०२७-५२९७११
E-mail: mblilm@mbl.com.np

भरत कुमार लम्साल
विराटनगर शाखा
जलबला चोक, विराटनगर
फोन: ०२९-४४०४९२
फ्याक्स नं. ०२९-४४०४९३
Email: mblbrt@mbl.com.np

नारायण के. सी.
नारायणगढ शाखा
शाहिद चोक, चितवन
फोन नं. ०५६-५७५२७५
फ्याक्स नं. ०५६-५७५७३३
Email: mblngt@mbl.com.np

मनोज कुमार जोशी
बुटवल शाखा
बुटवल बजार, बुटवल
फोन नं. ०५१-५४५७७५
फ्याक्स नं. ०५१-५४५७८९
Email: mblbtv@mbl.com.np

अजय आचार्य
भैरहवा शाखा
देवकोटा चोक, भैरहवा
फोन नं. ०५१-५२४६४२
फ्याक्स नं. ०५१-५२४६४३
Email: mblbhw@mbl.com.np

डिल्ली राम गिरी
विरगंज शाखा
लिङ्गरोड, घण्टाघर
फोन नं. ०५१-५२४८२८
फ्याक्स नं. ०५१-५३०७३३
Email: mblbrg@mbl.com.np

हरि लाल ऐर
धनगढी शाखा
मेनरोड चौराह, धनगढी
फोन नं. ०५१-५२०५५६
फ्याक्स नं. ०५१-५२०४७३
Email: mblidhg@mbl.com.np

धिरज शर्मा
नेपालगंज शाखा
सुर्खेतरोड, नेपालगंज
फोन नं. ०६१-५२८००४
फ्याक्स नं. ०६१-५२८००६
Email: mblnpg@mbl.com.np

आश्विनी शाह
नक्साल शाखा
नारायणचौर, नक्साल
फोन नं. ०१-४४४४६२०
फ्याक्स नं. ०१-४४३५६३३
Email: mblnsl@mbl.com.np

शंकर के. सी.
चावहील शाखा
चावहील, काठमाण्डौ
फोन नं. ०१-४४६०००५
फ्याक्स नं. ०१-४४६९९५३
Email: mblchb@mbl.com.np

पेशल राज पोखरेल
गोग्गु शाखा
सामाखुसी, गोग्गु
फोन नं. ०१-४३६९१७१
फ्याक्स नं. ०१-४३६९१७०
Email: mblgnb@mbl.com.np

सरला मानधर
न्युरोड गेट शाखा
न्युरोड गेट, न्युरोड
फोन नं. ०१-४२२०५६२
फ्याक्स नं. ०१-४२२०५३१
Email: mblnro@mbl.com.np

पवित्रा शाक्य
पाटन शाखा
गाबहाल, पाटन
फोन नं. ०१-५०५००२०
फ्याक्स नं. ०१-५०५००२७
Email: mblptn@mbl.com.np

मुकेश थापा
विराटचोक शाखा
इन्द्रपुर, विराटचोक
फोन नं. ०५१-५४६२३०
फ्याक्स नं. ०५१-५४६२३०
Email: mblbrc@mbl.com.np

विरेन्द्र बहादुर स्वर्ण
सल्यान शाखा
श्रीनगर, सल्यान
फोन नं. ०८२-६९५२५१
फ्याक्स नं. ०८२-४०००४४
Email: mblsln@mbl.com.np

मनिष आचार्य
हिले शाखा
हिले, धनकुटा
फोन नं. ०६६-५४०५५५
फ्याक्स नं. ०६६-५४०३९९
Email: mblhle@mbl.com.np

अजेश मण्डल
राजविराज शाखा
त्रिभुवन चोक, राजविराज
फोन नं. ०६१-५२२४६६
फ्याक्स नं. ०६१-५२२४२६
Email: mblrjb@mbl.com.np

भवेश्वर डुम्रे
पाल्पा शाखा
भगवती टोल, पाल्पा
फोन नं. ०५४-५२२७३९
फ्याक्स नं. ०५४-५२२७४०
Email: mblplp@mbl.com.np

कृष्ण बहादुर शाह
परासी शाखा
महेशपुरचोक, परासी बजार
फोन नं. ०७८-५२०४३७
फ्याक्स नं. ०७८-५२०४३७
Email: mblprs@mbl.com.np

विनेस ठाकुर
मिर्चैया शाखा
कटारी चोक, मिर्चैया
फोन नं. ०३३-५५०६२६
फ्याक्स नं. ०३३-५५०६५५
Email: mblmrc@mbl.com.np

टिका ओझा
दाङ्ग शाखा
शोराही, दाङ्ग
फोन नं. ०८२-५६२३७२
फ्याक्स नं. ०८२-५६२३८८
Email: mblidng@mbl.com.np

जय प्रकाश राउत
जनकपुर शाखा
शिवचोक, जनकपुर
फोन नं. ०४१-५२५४६७
फ्याक्स नं. ०४१-५२५४६९
Email: mbljkp@mbl.com.np

वीरेन्द्र के.सी.
स्याङ्गजा शाखा
पुतलीबजार, स्याङ्गजा
फोन नं. ०६३-४२९२२२, ४२९२२३
फ्याक्स नं. ०६३-४२९२२४
Email: mblsnj@mbl.com.np

ईन्द्रार्जुन-जोगेन्द्र महतो
कर्जान्वा एक्स्टेशन काउन्टर
कर्जान्वा, सिराहा
फोन नं. ०५२-६९९३३०

टिपोटहरू:



उच्च व्यवस्थापन समूह



तुलसीराम गौतम
प्रमुख कार्यकारी अधिकृत



विजय बहादुर श्रेष्ठ
नायब महाप्रबन्धक



अपछ कुमार यादव
सहायक महाप्रबन्धक, कर्जा



उमेश सिंह भण्डारी
सहायक महाप्रबन्धक, संचालन



Machhapuchchhre Bank Limited

माछापुच्छे बैंक लिमिटेड

Service with a personal touch...

www.machbank.com

प्रधान कार्यालय:

पो.ब.नं. ४९, नयाँ बजार, पोखरा, नेपाल

फोन नं. ०६९-५३०९००

फ्याक्स नं. ०६९-५३०५००

Email: mblpkr@mbl.com.np

कर्पोरेट कार्यालय:

एमबिएल टावर, लाजिम्पाट, काठमाण्डौं

फोन नं. ०९-४४२८५५६

फ्याक्स नं. ०९-४४२५३५६

Email: machbank@mbl.com.np