



१०औं  
**बाषिक प्रतिवेदन**  
२०१२-१३

सबल, उत्कृष्ट एवं विस्तारित

## संचालक समिति



डा. विरेन्द्र प्रसाद महतो  
अध्यक्ष

## संस्थापक शेयरधनीहरूबाट प्रतिनिधित्व गर्ने संचालकहरू



प्रकाश के. सी.



गोपीकृष्ण न्यौपाने



जान प्रसाद कर्माचार्य



रोशन के. सी.

## सर्वसाधारण शेयरधनीहरूबाट प्रतिनिधित्व गर्ने संचालकहरू



मंगेश लाल श्रेष्ठ



राममान श्रेष्ठ



हरि भक्त सिग्देल

## स्वतन्त्र व्यवसायिक संचालक



जय मुकुन्द रानाल

## माछापुच्छ्रे बैंक लिमिटेड

## प्रवेश-पत्र

शेयरधनीको नाम : .....

शेयरधनी परिचय (हितग्राही) नम्बर : .....

शेयर संख्या : .....

शेयरधनीको दस्तखत : .....

(मिति २०७३ साल पौष २२ गते शुक्रबारका दिन हुने माछापुच्छ्रे बैंक लिमिटेडको अठारौं वार्षिक साधारण सभामा उपस्थित हुन जाँरि गरिएको प्रवेश पत्र)

द्रष्टव्य : १) शेयरधनी आफैले खाली कोष्ठहरू भर्नु होला ।

२) सभा कक्षमा प्रवेश गर्न यो प्रवेश पत्र प्रस्तुत गर्नु अनिवार्य छ ।

  
टिका भट्टराई  
कम्पनी सचिव

## प्रोक्सी फाराम

श्री सञ्चालक समिति,  
माछापुच्छ्रे बैंक लिमिटेड,  
पोखरा, कास्की ।

विषय : प्रतिनिधि (प्रोक्सी) नियुक्त गरेको बारे ।

महाशय,

..... जिल्ला ..... न.पा./गा.वि.स., वडा नं. .... बस्ने म/हामी .....

..... ले त्यस बैंकको शेयरधनीको हैसियतले संवत् २०७३ साल पौष २२ गते शुक्रबारका दिन हुने अठारौं वार्षिक साधारण सभामा म/हामी स्वयं उपस्थित भई छलफल तथा निर्णयमा सहभागी हुन नसक्ने भएकाले उक्त सभामा मेरो/हाम्रो तर्फबाट भाग लिन तथा मतदान गर्नका लागि ..... जिल्ला ..... न.पा./गा.वि.स., वडा नं. .... बस्ने त्यस बैंकका शेयरधनी श्री ..... लाई मेरो/हाम्रो प्रतिनिधि नियुक्त गरी पठाएको छु/पठाएका छौं ।

प्रोक्सी लिनेले भर्ने

प्रतिनिधि नियुक्त भएको व्यक्तिको :

हस्ताक्षरको नमुना:

नाम:

परिचय (शेयरधनी/हितग्राही) नं.

शेयर प्रमाणपत्र नं.:

शेयर संख्या:

मिति:

प्रोक्सी दिनेले भर्ने

निवेदक :

दस्तखत:

नाम:

ठेगाना:

परिचय (शेयरधनी/हितग्राही) नं.

शेयर प्रमाणपत्र नं.:

शेयर संख्या:

मिति:

नोट : यो निवेदन साधारण सभा हुनुभन्दा कम्तिमा ४८ घण्टा अगावै बैंकको प्रधान कार्यालय वा शेयर विभाग, पुतलीसडकमा पेश गरि सक्नु पर्नेछ ।

18<sup>th</sup>

ANNUAL  
REPORT

१८ औं वार्षिक प्रतिवेदन  
आर्थिक वर्ष २०७२ / २०७३



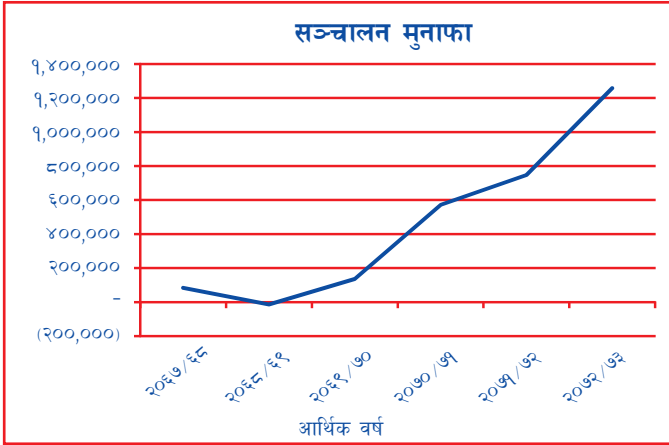
Machhapuchhre Bank Limited  
माछापुच्छ्रे बैंक लिमिटेड

## विषय सूची

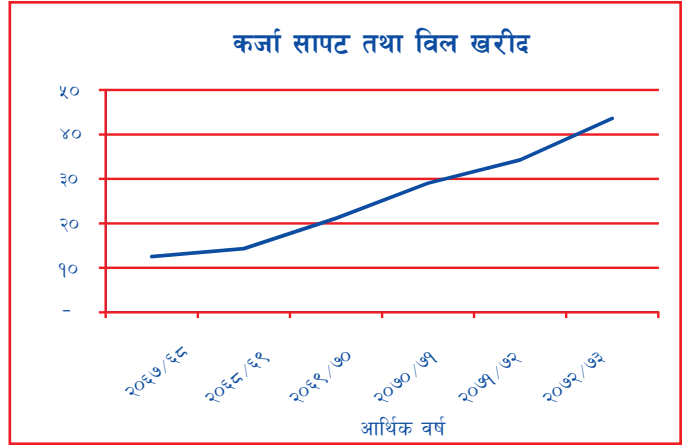
१.	प्रवेश पत्र/प्रोक्सी फाराम	१
२.	साधारण सभा सम्बन्धी सूचना	५
३.	साधारण सभा सम्बन्धी थप जानकारीहरू	६
४.	संचालक समितिको प्रतिवेदन	७
५.	धितोपत्र दर्ता तथा निष्काशन नियमावली २०६५ को नियम २२ को उपनियम (१) संग सम्बद्ध थप विवरणहरू	१५
६.	कम्पनी ऐन, २०६३ को दफा १०९ अनुसारको थप जानकारी	१७
७.	लेखा परीक्षणको प्रतिवेदन	२०
८.	वासलात	२२
९.	नाफा-नोक्सान हिसाब	२३
१०.	नाफा नोक्सान बाँडफाँड हिसाब	२४
११.	नगद प्रवाह विवरण	२५
१२.	इक्वीटीमा भएको परिवर्तन सम्बन्धी विवरण	२६
१३.	अनुसूचीहरू	२७
१४.	प्रमुख लेखा नीतिहरू	६३
१५.	लेखा सम्बन्धी टिप्पणी	६७
१६.	Disclosure under Basel II	७४
१७.	नेपाल राष्ट्र बैंकबाट प्राप्त वित्तीय विवरण प्रकाशनको स्वीकृति र प्राप्त निर्देशनहरू	८१
१८.	प्रबन्ध-पत्र तथा नियवमाली संशोधन विवरण	८२
१९.	शाखा कार्यालयहरू	८४
२०.	विभागीय प्रमुखहरू	८५
२१.	टिपोटहरू	८६

वित्तीय भलकहरू

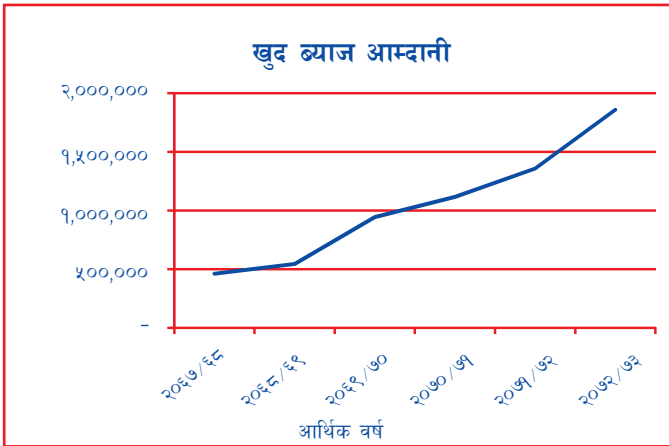
रु. हजारमा



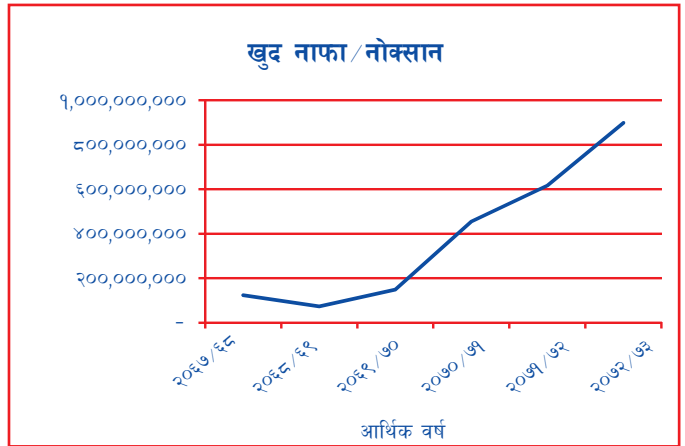
रु. अर्बमा



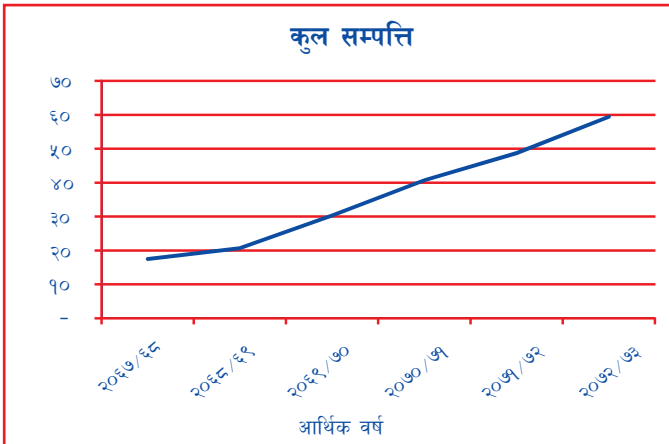
रु. हजारमा



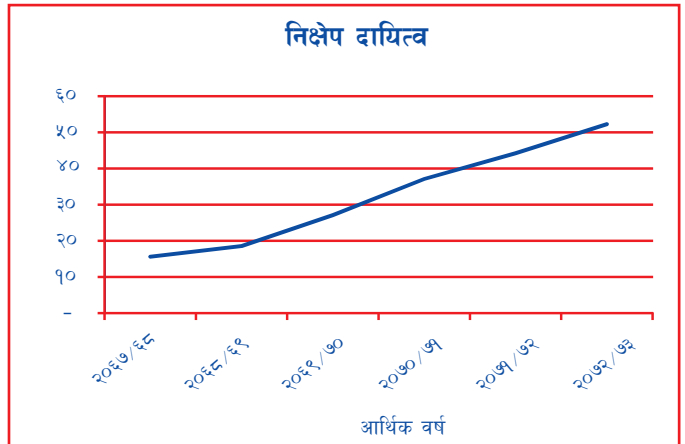
रु.



रु. अर्बमा



रु. अर्बमा



## माछापुच्छ्रे बैंक लिमिटेड को

### अठारौं वार्षिक साधारण सभा बस्ने सम्बन्धी सूचना

यस बैंकको मिति २०७३/०८/२१ मा बसेको संचालक समितिको ३३२ औं बैठकको निर्णयानुसार यस बैंकको अठारौं वार्षिक साधारण सभा देहायका विषयहरूमा छलफल तथा निर्णय गर्नका लागि निम्न लिखित मिति, समय र स्थानमा बस्ने भएको हुँदा कम्पनी ऐन २०६३ को दफा ६७ अनुसार सम्पूर्ण शेयरधनी महानुभावहरूको जानकारी तथा उपस्थितिका लागि अनुरोध गर्दछु ।

#### सभा हुने मिति, समय र स्थान :

सभा हुने मिति : २०७३ साल पौष २२ गते (तदनुसार ६ जनवरी, २०१७), शुक्रबार ।

सभा शुरु हुने समय : विहान ११:०० बजे ।

स्थान : होटल पोखरा ग्राण्ड, पार्दि, पोखरा, कास्की ।

#### छलफलका विषयहरू :

##### क. सामान्य प्रस्ताव :

- आर्थिक वर्ष २०७२/७३ को संचालक समितिको वार्षिक प्रतिवेदन उपर छलफल गरी सोलाई पारित गर्ने ।
- लेखापरीक्षकको प्रतिवेदन सहित २०७३ आषाढ मसान्तको वासलात तथा आर्थिक वर्ष २०७२/७३ को नाफा नोक्सान हिसाब र सोहि अवधिको नाफा नोक्सान बाँडफाँड तथा नगद प्रवाह विवरण लगायत सम्पूर्ण वित्तीय विवरणहरू पारित गर्ने ।
- आर्थिक वर्ष २०७३/७४ को लागि लेखापरीक्षक नियुक्ती गर्ने र निजको पारिश्रमिक निर्धारण गर्ने । (हाल बहालवाला लेखापरीक्षक टि.आर. उपाध्या एण्ड कम्पनी, चाटर्ड एकाउन्टेण्टस् पुनः नियुक्त हुन योग्य हुनुहुन्छ) ।
- संचालक समितिले प्रस्ताव गरे बमोजिम रु. ४,२२,०४,७३७.०० (अर्थात हालको चुक्ता पूँजीको १.०९ प्रतिशत) नगद लाभांश (बोनस शेयरको कर प्रयोजनको लागि) प्रदान गर्न स्वीकृत गर्ने ।
- सर्वसाधारण समूहका शेयरधनीहरूको तर्फबाट संचालक समितिमा प्रतिनिधित्व गर्ने ३ (तीन) जना सञ्चालकहरूको निर्वाचन गर्ने ।

##### ख. विशेष प्रस्ताव :

- बैंकको सञ्चालक समितिले प्रस्ताव गरे अनुसार शेयरधनीहरूलाई रु. ८०,१८,९०,०००.०० बराबर (अर्थात बैंकको हालको चुक्ता पूँजीको २०.७५ प्रतिशत) बोनस शेयर वितरण गर्न स्वीकृत गर्ने ।
- बैंकको सत्रौं वार्षिक साधारण सभाबाट पारित ५० प्रतिशत हकप्रद शेयर तथा माथि विशेष प्रस्ताव नं. १ मा प्रस्तावित बोनस शेयर जारी भई कायम हुने चुक्ता पूँजीको १२ प्रतिशत (अर्थात रु. ७९,१८,४४,०००.०० बराबर) हकप्रद शेयर निस्काशन गर्ने प्रस्ताव पारित गर्ने ।
- बैंकले आर्थिक वर्ष २०७२/७३ मा संस्थागत सामाजिक उत्तरदायित्व वहन गर्ने क्रममा आर्थिक सहायता प्रदान गर्दा कम्पनी ऐन, २०६३ को दफा १०५ को उपदफा १ को खण्ड (ग) ले निर्धारण गरेको सिमा नाघेको हुँदा सो अन्तर्गत भएको खर्च रु. ३२२,०५५.०० अनुमोदन गर्ने ।
- माछापुच्छ्रे बैंक लिमिटेड र अन्य उपयुक्त बैंक तथा वित्तीय संस्था(हरू) एक आपसमा गाभन/गाभिन (मर्जर गर्न) तथा प्राप्ती वा (एक्विजसन) गर्न तथा बैदेशिक रणनीतिक साभेदारीमा जान उपयुक्त देखिएमा बैंकको चल अचल सम्पत्ति र दायित्व तथा कारोबारको मूल्यांकनका लागि मूल्यांकनकर्ता नियुक्ती गर्न, गाभने गाभिने वा प्राप्ति गर्ने सम्बन्धि सम्झौता गर्न तथा सो सम्बन्धि आवश्यक सम्पूर्ण कार्य अगाडि बढाउन सत्रौं वार्षिक साधारण सभाले संचालक समितिलाई प्रदान गरेको अख्तियारीलाई निरन्तरता प्रदान गर्ने ।
- निम्न विषयहरूका सम्बन्धमा प्रबन्धपत्र तथा नियमावली संशोधन प्रस्ताव पारित गर्ने र उक्त संशोधनमा नियमनकारी निकाय (जस्तै : कम्पनी रजिष्ट्रारको कार्यालय, नेपाल राष्ट्र बैंक, नेपाल धितोपत्र बोर्ड आदि) ले संशोधन वा परिवर्तन गर्न सुझाव वा निर्देशन दिएमा सो अनुसार आवश्यक संशोधन वा परिवर्तन गर्न सञ्चालक समितिलाई अख्तियारी प्रदान गर्ने ।
  - विशेष प्रस्ताव नं. १ र २ बमोजिम जारी गरिने बोनस तथा हकप्रद शेयरको हदसम्म जारी पूँजी तथा चुक्ता पूँजी बृद्धि गर्ने,
  - बैंकको रजिष्टर्ड (केन्द्रीय) कार्यालय गण्डकी अञ्चल, कास्की जिल्ला, पोखरा उपमहानगरपालिका वडा नं. ९ बाट वागमती अञ्चल, काठमाडौं जिल्ला, काठमाण्डौ महानगरपालिका, वडा नं. २, लाजिम्पाटमा स्थानान्तरण गर्ने,

##### ग. विविध ।

संचालक समितिको आज्ञाले  
कम्पनी सचिव

## साधारण सभा सम्बन्धी थप जानकारीहरू :

- १) वार्षिक साधारण सभा प्रयोजनका लागि बैंकको शेयर दाखिल खारेजको काम मिति २०७३ पौष १ गतेदेखि मिति २०७३ पौष २२ गते सम्म बन्द रहने छ। नेपाल स्टक एक्स्चेन्ज लिमिटेडमा मिति २०७३ मंसिर ३० गते सम्म कारोबार भई सोको ७ कार्यदिन भित्र यस बैंकको शेयर शाखा, पुतलीसडक, काठमाडौंमा प्राप्त विवरणको आधारमा तथा हितग्राही खातामा कायम भएका शेयरधनीहरूले मात्र सो सभामा भाग लिन, मतदान गर्न र आ.व. २०७२/७३ को बोनस शेयर तथा नगद लाभांश लिने पाउने छन्। नेपाल स्टक एक्स्चेन्जमा कारोबार भई धितोपत्र व्यवसायी (सदस्य दलाल) को Pool Account मा रहेको शेयरका आधारमा शेयरधनी कायम नहुने भएकाले उल्लेखित मिति भित्र शेयरधनीको खातामा समावेश गर्न समेत सम्बन्धित धितोपत्र व्यवसायीलाई अनुरोध गरिन्छ।
- २) प्रत्येक शेयरधनी महानुभावहरूलाई शेयरधनीको दर्ता किताबमा कायम रहेको ठेगानामा वार्षिक प्रतिवेदन पुस्तिका पठाउने व्यवस्था गरिएको छ। कुनै कारणवश उक्त पुस्तिका नपाउनु भएमा बैंकको कर्पोरेट कार्यालय, लाजिम्पाट, काठमाडौं वा प्रधान कार्यालय, नयाँ बजार, पोखरा वा शाखा कार्यालयहरूबाट प्राप्त गर्न सक्नु हुनेछ। साथै, सो सम्बन्धी जानकारी यस बैंकको वेबसाइट [www.machbank.com](http://www.machbank.com) मा समेत राखिएको छ।
- ३) सभा हुने दिन सभामा उपस्थितिका लागि हाजिर पुस्तिका बिहान १०:०० बजे देखि खुल्ला रहने छ। सभामा भाग लिन आउँदा शेयरधनी महानुभावहरूले वार्षिक प्रतिवेदन पुस्तिकामा समावेश भएको प्रवेश पत्र साथमा लिई आउनु पर्नेछ। कुनै शेयरधनी महानुभावले कारणवश पुस्तिका नपाउनु भएमा आफ्नो फोटो भएको कुनै परिचय पत्र वा हितग्राही खाता खोलिएको (D-MAT)/ कुनै एक सक्कल शेयर प्रमाण पत्र साथमा लिई आउनु पर्नेछ। परिचय दिने कागजात नदेखाई सभाकक्षमा प्रवेश गर्न पाइने छैन।
- ४) प्रतिनिधि (प्रोक्सी) नियुक्त गर्न चाहने शेयरधनीहरूले आफ्नो सम्पूर्ण शेयरको प्रतिनिधि एउटै व्यक्ति हुने गरी प्रतिनिधि-पत्र (प्रोक्सी फाराम) भरी बैंकको शेयर शाखा, पुतलीसडक, काठमाडौं वा प्रधान कार्यालय, नयाँबजार, पोखरामा सभा शुरु हुनु भन्दा कम्तिमा ४८ घण्टा अगाडि अर्थात् २०७३/०९/२० गते बिहान ११:०० बजे भित्र दर्ता गरी सक्नु पर्नेछ।
- ५) शेयरधनीले एक भन्दा बढी व्यक्तिलाई आफ्नो शेयर विभाजन गरी वा अन्य कुनै किसिमबाट छुट्टयाई प्रतिनिधि (प्रोक्सी) दिन पाइने छैन। प्रतिनिधि (प्रोक्सी) प्रचलित कम्पनी कानूनले तोकेको ढाँचामा दिनु पर्नेछ। यसरी प्रतिनिधि (प्रोक्सी) नियुक्त गरिएको व्यक्ति बैंकको शेयरधनी हुनु अनिवार्य छ।
- ६) एक जना शेयरधनीले एक भन्दा बढीलाई प्रतिनिधि (प्रोक्सी) मुकुर गरिमा प्रतिनिधि (प्रोक्सी) स्वतः बदर हुनेछ। तर, पहिला दिएको प्रतिनिधि (प्रोक्सी) बदर गरी पछि दिइएको प्रतिनिधि (प्रोक्सी) लाई मात्र मान्यता दिन अनुरोध गरी छुट्टै पत्रसाथ प्रतिनिधि (प्रोक्सी) तोकिएको समयावधी भित्रै दर्ता गर्न ल्याएमा छुट्टै पत्रसाथ प्राप्त पछिल्लो प्रतिनिधि (प्रोक्सी) लाई मान्यता दिइनेछ।
- ७) शेयर खरिद गरेको संगठित संस्था वा कम्पनीले मनोनित गरेको प्रतिनिधिले निज बैंकको शेयरधनी नभएतापनि शेयरवालाको हैसियतले सभामा भाग लिन सक्ने छ। यसरी प्रतिनिधि पठाउँदा सभा शुरु हुनु भन्दा कम्तिमा ४८ घण्टा अगाडि बैंकको शेयर शाखा, पुतलीसडक, काठमाण्डौ वा प्रधान कार्यालय, नयाँबजार, पोखरामा लिखित रुपमा जानकारी दिनु हुन अनुरोध गरिन्छ।
- ८) संयुक्त रुपमा शेयर खरिद गरिएको अवस्थामा लगत कितावमा पहिले नाम उल्लेख भएको व्यक्ति अथवा सर्वसम्मतबाट प्रतिनिधि नियुक्त गरिएको एक व्यक्तिले मात्र सभामा भाग लिन र मतदान गर्न पाउनेछन्।
- ९) नाबालक वा विधिगत शेयरधनीको तर्फबाट बैंकको शेयरधनीको दर्ता किताबमा संरक्षकको रुपमा नाम दर्ता भइरहेको व्यक्तिले मात्र सभामा भाग लिन सक्नु हुनेछ। तर संरक्षक आफै शेयरधनी नभएमा संरक्षकले अरु शेयरधनीको प्रतिनिधि (प्रोक्सी) भई सभामा भाग लिन सक्नु हुने छैन।
- १०) छलफलका विषय सूची मध्ये विविध शीर्षक अन्तर्गत आफ्नो जिज्ञासा वा जानकारी सभामा प्रस्तुत गर्न ईच्छुक शेयरधनीले त्यस्तो जिज्ञासा वा जानकारी सभा हुनु भन्दा ७ (सात) दिन अगावै लिखित रुपमा कम्पनी सचिव मार्फत संचालक समितिको अध्यक्षलाई बुझाउनु पर्नेछ। तर त्यस्तो जिज्ञासा वा जानकारी छलफल र पारित हुने प्रस्तावको सूचीमा समावेश हुने छैन।
- ११) संचालक निर्वाचन सम्बन्धि विस्तृत कार्यक्रम निर्वाचन अधिकृतले निर्धारण गरिदिए अनुसार साधारण सभा हुनुभन्दा ७ (सात) दिन अघि बैंकको प्रधान कार्यालय, नयाँबजार, पोखरा र कर्पोरेट कार्यालय, लाजिम्पाट, काठमाडौंको सूचना पाटीमा टाँस गरिनेछ।
- १२) संचालकको निर्वाचनमा उम्मेदवार हुन चाहने शेयरधनीले बैंकको कम्तिमा १०० (एक सय) कित्ता सर्वसाधारण समूहको शेयर धारण गरेको र बैंक तथा वित्तिय संस्था सम्बन्धी ऐन, २०६३, नेपाल राष्ट्र बैंकबाट जारी निर्देशन/परिपत्र, बैंकको नियमावली तथा बैंकको संचालक निर्वाचन कार्यविधि निर्देशिका बमोजिम योग्य हुनुपर्नेछ।
- १३) अन्य जानकारीको लागि बैंकको प्रधान कार्यालय, नयाँबजार, पोखरा वा कर्पोरेट कार्यालय, लाजिम्पाट, काठमाण्डौमा सम्पर्क राख्नु हुन अनुरोध छ।



## माछापुच्छ्रे बैंक लिमिटेडको अठारौं वार्षिक साधारण सभामा प्रस्तुत संचालक समितिको वार्षिक प्रतिवेदन

### आदरणीय शेयरधनी महानुभावहरू,

यस माछापुच्छ्रे बैंक लिमिटेडको अठारौं वार्षिक साधारण सभामा उपस्थित सम्पूर्ण शेयरधनी महानुभावहरूलाई संचालक समितिको तर्फबाट हार्दिक स्वागत तथा अभिवादन गर्दछु। यस अवसरमा मिति २०७३ आषाढ मसान्तको वासलात, आर्थिक वर्ष २०७२/७३ को नाफा नोक्सान हिसाब, नाफा नोक्सान बाँडफाँड, नगद प्रवाह विवरण यस अवधिमा बैंकले गरेको उपलब्धि, संचालनमा देखिएका चुनौतीहरू र समग्र बैंकिङ क्षेत्रको पुनरावलोकन सहित संचालक समितिको प्रतिवेदन लगायत अन्य सम्पूर्ण वित्तीय विवरणहरू सभा समक्ष पेश गर्दछु।

यो प्रतिवेदन कम्पनी ऐन २०६३, बैंक तथा वित्तीय संस्था सम्बन्धी ऐन २०६३ र नेपाल राष्ट्र बैंकद्वारा समय-समयमा जारी भएका निर्देशनहरूको अधिनमा रही तयार गरिएको छ। म यस सभामा संचालक समितिको तर्फबाट बैंकिङ क्षेत्रको समग्र परिसूचक प्रस्तुत गर्दै बैंकको गत आर्थिक वर्षको कार्यको समीक्षा तथा व्यवसायिक रणनीति तथा भावी योजनाहरू प्रस्तुत गर्दछु।

### अन्तर्राष्ट्रिय परिदृश्य

अन्तर्राष्ट्रिय मुद्रा कोषले विश्व अर्थतन्त्रको वृद्धिदर सन् २०१६ मा ३.२ प्रतिशत र सन् २०१७ मा ३.५ प्रतिशत रहने अनुमान गरेको छ। विकसित मुलुकहरूको अर्थतन्त्र सन् २०१६ मा १.९ प्रतिशतले वृद्धि हुने कोषको प्रक्षेपण छ। विकासशील तथा उदीयमान अर्थतन्त्रहरूको वृद्धिदर सन् २०१६ मा ४.१ प्रतिशत तथा सन् २०१७ मा ४.६ प्रतिशत रहने प्रक्षेपण छ। सन् २०१६ मा छिमेकी मुलुक भारतको अर्थतन्त्र ७.५ प्रतिशत तथा चीनको अर्थतन्त्र ६.५ प्रतिशतले बढ्ने कोषको प्रक्षेपण छ।

पेट्रोलियम पदार्थ, धातु लगायतका वस्तुहरूको मूल्य न्यून स्तरमा रहेकाले उदीयमान तथा विकासशील अर्थतन्त्रको मुद्रास्फीति दर सन् २०१६ मा ४.५ प्रतिशत रहने कोषको प्रक्षेपण छ। छिमेकी मुलुक भारत तथा चीनको आर्थिक वृद्धिको अवस्था, विश्वको न्यून आर्थिक वृद्धि, उदीयमान मुलुकहरूको वित्तीय क्षेत्र एवम् संस्थागत निजी क्षेत्रमा देखिएको कमजोरी, मध्यपूर्व एवम् अफ्रिकाबाट सृजित युरोपको आप्रवासी समस्या तथा बेलायतको जनमत संग्रहले युरोपेली युनियनबाट अलग हुन गरेको निर्णय लगायतको अन्तर्राष्ट्रिय पृष्ठभूमि तथा सरकारी वित्त नीति, नेपाल राष्ट्र बैंकको मौद्रिक नीति, भूकम्पबाट ध्वस्त संरचनाको पुनर्निर्माण कार्यले थप गति लिनुपर्ने आवश्यकता र

विप्रेषण आप्रवाहको घट्दो वृद्धिदर जस्ता आन्तरिक परिदृश्यले देशको अर्थतन्त्र तथा बैंकिङ क्षेत्रमा समेत असर गरेको छ।

### मुलुकको समष्टिगत आर्थिक अवस्था

आर्थिक वर्ष २०७२/७३ मा भएको सीमा नाका अवरोध र आपूर्ति व्यवस्थामा आएको असहजताका कारण पुँजीगत खर्च एवम् निजी क्षेत्रको आर्थिक गतिविधि संकुचित रही मुलुकको समष्टिगत आर्थिक गतिविधि अनुकूल रहेन। विश्व बजारमा पेट्रोलियम पदार्थ एवम् धातुजन्य वस्तुको मूल्यमा आएको गिरावट तथा छिमेकी मुलुकहरूमा रहेको न्यून मूल्यवृद्धिको लाभ सीमा नाका अवरोध लगायतका कारण नेपालले लिन सकेन। परिणामस्वरूप, मुद्रास्फीति लक्षित स्तरभन्दा केही माथि रहन गयो।

समीक्षा वर्षमा घरजग्गा कारोबारमा केही विस्तार आएको छ भने सेयर बजारमा बढोत्तरीको प्रवृत्ति देखिएको छ। आर्थिक वर्ष २०७२/७३ मा कुल गार्हस्थ्य उत्पादनमा उपभोगको अनुपात ९४.७ प्रतिशत र यसको परिणामस्वरूप कुल गार्हस्थ्य बचतको अनुपात ५.३ प्रतिशत रहने देखिन्छ। कुल राष्ट्रिय बचत अनुपात भने ४२.९ प्रतिशत रहने अनुमान छ। विप्रेषण आप्रवाहमा भएको विस्तारका कारण कुल राष्ट्रिय बचत उल्लेख्य रहन गएको हो। कुल स्थिर पुँजी निर्माण अनुपात भने २५ प्रतिशत रहने देखिन्छ। आन्तरिक वित्तीय साधनको उच्च उपलब्धताको तुलनामा न्यून लगानी स्थिति नेपालको केही वर्षयताको प्रवृत्ति हो। फलस्वरूप, नेपालको चालु खाता उल्लेख्य बचतमा रहँदै आएको छ।

आर्थिक वर्ष २०७२/७३ को वार्षिक औसत मुद्रास्फीति दर ८.५ प्रतिशत रहने प्रक्षेपण गरिएकोमा सीमा नाका सृजित आपूर्ति व्यवधानका कारण एघार महिनाको औसत उपभोक्ता मुद्रास्फीति दर ९.९ प्रतिशत रहेको छ।

शोधनान्तर बचतको मुख्य आधार विप्रेषण आप्रवाहको वृद्धिदरमा गिरावट आइरहेको छ। आर्थिक वर्ष २०७२/७३ को एघार महिनामा अमेरिकी डलरको आधारमा विप्रेषण आप्रवाहको वृद्धिदर १.७ प्रतिशत रह्यो। मिति २०७२ असार मसान्तको तुलनामा २०७३ असार २९ गते नेपाली रुपैयाँ अमेरिकी डलरसँग ५.६ प्रतिशतले अवमूल्यन भएको छ। मिति २०७२ असार मसान्तमा उक्त विनिमय दर रू. १०१.१४ रहेकोमा मिति २०७३ असार २९ गते अमेरिकी डलर एकको विनिमय दर रू. १०७.१३ रहेको छ।

**बैंकिङ्ग क्षेत्रका परिसूचक**

समीक्षा अवधिको निक्षेप परिचालन, वित्तीय प्रगाढता, पहुँच, सचेतना लगायतका वित्तीय सूचकहरू सुधारोन्मुख रहेका छन्। वित्तीय क्षेत्रको स्थायित्व एवम् सुदृढीकरणका लागि अगाडि बढाइएको कानूनी सुधार, बैंक तथा वित्तीय संस्थाहरूको पूँजी वृद्धि एवम् बासेल-३ जस्ता नियमनकारी व्यवस्थाहरू कार्यान्वयनको क्रममा रहेका छन्। वित्तीय क्षेत्रमा नेपाल राष्ट्र बैंकले शुरु गरेको नीतिगत व्यवस्थाको परिणामस्वरूप निजी क्षेत्रतर्फको कर्जा प्रवाह विस्तार हुँदै गएको छ। विगत केही वर्षयता नेपाल राष्ट्र बैंकले उत्पादनशील क्षेत्रतर्फ कर्जा प्रवाहमा जोड दिँदै आएको कारण कृषि, ऊर्जा, पर्यटन लगायतका क्षेत्रमा कर्जा प्रवाह विस्तार भएको छ।

मिति २०७३ आषाढ मसान्त सम्ममा “क” वर्गका वाणिज्य बैंकहरू २८, “ख” वर्गका विकास बैंकहरू ६७, “ग” वर्गका वित्त कम्पनीहरू ४२ र “घ” वर्गका लघुवित्त संस्थाहरू ४२ गरी बैंक तथा वित्तीय संस्थाहरूको कुल संख्या १७९ कायम भएको छ। अघिल्लो वर्षको सोही अवधिमा यस्तो संख्या १९५ रहेको थियो। सोही अवधिमा वाणिज्य बैंक, विकास बैंक, वित्त कम्पनी तथा लघुवित्त संस्थाहरूको गरि कुल शाखा संख्या ४२७४ पुगेको छ। २०७३ आषाढ मसान्तसम्ममा निक्षेप खाता संख्या १ करोड ६८ लाख तथा कर्जा संख्या १० लाख ९६ हजार पुगेको छ। एटीएम मेसिनहरूको संख्या १९०८ रहेको छ।

समीक्षा वर्षमा बैंक तथा वित्तीय संस्थाहरूको निक्षेप १९.४ प्रतिशतले बढेको छ। अघिल्लो वर्ष उक्त निक्षेप २०.१ प्रतिशतले बढेको थियो। त्यसैगरी बैंक तथा वित्तीय संस्थाहरूबाट प्रवाहित कर्जा २३.७ प्रतिशतले बढेको छ। अघिल्लो वर्ष यस्तो कर्जा १९.८ प्रतिशतले बढेको थियो। अघिल्लो वर्ष औद्योगिक उत्पादन क्षेत्रतर्फको कर्जा १४.८ प्रतिशतले बढेकोमा समीक्षा वर्षमा उक्त कर्जा १५.९ प्रतिशतले बढेको छ।

तोफिका उत्पादनमूलक क्षेत्रहरू कृषि, ऊर्जा, पर्यटन क्षेत्र र घरेलु तथा साना उद्योगमा प्रवाहित कर्जा कुल कर्जाको न्यूनतम २० प्रतिशत पुऱ्याउनु पर्ने व्यवस्था अर्न्तगत वाणिज्य बैंकहरूबाट समीक्षा अवधिको ११ महिना सम्ममा १६.८ प्रतिशत कर्जा लगानी भएको छ। नेपाल राष्ट्र बैंकबाट रु. ६ अर्ब २२ करोडको साधारण पुनरकर्जा तथा रु. १ अर्ब ३० करोडको निर्यात पुनरकर्जा उपयोग भएको छ। रु. २ लाखसम्मको बैंक निक्षेपलाई सुरक्षण गर्ने व्यवस्था अनुरूप १५० बैंक तथा वित्तीय संस्थाहरूको जम्मा रु. ३१८ अर्ब ३६ करोड निक्षेपको सुरक्षण गरिएको छ। कर्जा सुरक्षण व्यवस्था अर्न्तगत साना तथा विपन्न क्षेत्र सुरक्षण कार्यक्रमतर्फ रु. २ अर्ब ४१ करोड एवम् साना तथा मझौला व्यवसाय कार्यक्रमतर्फ रु. ५२ करोड गरी जम्मा रु. २ अर्ब ९३ करोड कर्जा सुरक्षण भएको छ।

**चालु आर्थिक वर्षको संचालनको संक्षिप्त भ्रलक**

चालु आर्थिक वर्षको पहिलो ३ महिना सम्म बैंकको कारोबार स्थिति निम्न बमोजिम भएको अवगत गराउँदछु।

(रकम रु. करोडमा)

सि.नं.	शीर्षक	३१/०३/२०७३	३०/०६/२०७३
१.	चुक्ता पूँजी	३८६.४५	३८६.४५
२.	निक्षेप	५,२२९.१९	५,८१३.७१
३.	लगानी	६०१.०९	६१२.९७
४.	कर्जा तथा सापटी	४,४२३.४२	४,९८७.४३
५.	खुद मुनाफा	८९.८२	२४.६९
६.	निष्कृत कर्जा प्रतिशत	०.५५	०.५४

मिति २०७३ आषाढ मसान्तको तुलनामा चालु आर्थिक वर्षको पहिलो ३ महिनामा निक्षेप तर्फ रु. ५ अर्ब ८४ करोड ५३ लाख (११.१८%), लगानी तर्फ रु. ११ करोड ८८ लाख (१.९८%) ले वृद्धि भएको छ भने कर्जा तथा सापटी तर्फ रु. ५ अर्ब ६४ करोड १ लाख (१२.७५%) ले वृद्धि भएको छ।

**गत आर्थिक वर्ष २०७२/७३ को कारोबारको सिंहावलोकन**

बैंकले आर्थिक वर्ष २०७१/७२ र आर्थिक वर्ष २०७२/७३ मा हासिल गरेको वित्तीय उपलब्धीहरूको प्रमुख सुचकाङ्कहरू देहाय बमोजिम रहेका छन्।

अघिल्लो आर्थिक वर्षको तुलनामा समीक्षा अवधिमा बैंकको निक्षेप तर्फ १८.२९ प्रतिशतले तथा कर्जा तथा सापटी २७.०४ प्रतिशतले वृद्धि भएको छ। त्यसै गरि बैंकको ब्याज आम्दानी १२.४२ प्रतिशतले वृद्धि भएकोमा ब्याज खर्च तर्फ भने ६.५८ प्रतिशतले घटी खुद ब्याज आम्दानीमा ३६.९८ प्रतिशतले वृद्धि भएको छ भने अन्य आम्दानीमा २३.९७ प्रतिशतले वृद्धि भएको छ। समीक्षा अवधिमा कर्मचारी खर्च र अन्य सञ्चालन खर्चमा क्रमशः ३४.४५ प्रतिशत र ३.३३ प्रतिशतले वृद्धि भएको छ। तथापि खूद ब्याज आम्दानीमा ३६.९८ प्रतिशत भन्दा बढी वृद्धि भएकोले संचालन मुनाफामा ६८.३५ प्रतिशतले वृद्धि भएको छ।

अघिल्लो आर्थिक वर्ष कूल निष्कृत कर्जाको अनुपात ०.६४% प्रतिशत रहेकोमा सोलाई समीक्षा अवधिमा घटाई ०.५५% प्रतिशत कायम गर्न बैंक सफल भएको छ। बैंकको निष्कृत कर्जाको अनुपात अन्तर्राष्ट्रिय मापदण्ड भित्र रहेको छ। समीक्षा अवधिमा बैंकको खूद मुनाफा ४५.७३ प्रतिशतले, कूल सम्पत्ति २१.९५ प्रतिशतले तथा प्रति शेयर बुक नेटवर्थ ०.५३ प्रतिशतले वृद्धि भएको छ।

रकम रू. करोडमा

शीर्षक	२०७२ असार मसान्त	२०७३ असार मसान्त	बृद्धि (प्रतिशतमा)
चुक्ता पूँजी	२७७.६२	३८६.४५	३९.२०
नेट वर्थ	३८१.६१	५३४.०२	३९.९४
निक्षेप	४,४२०.५६	५,२२९.१९	१८.२९
लगानी	४४७.९१	६०१.०९	३४.२०
कर्जा तथा सापटी	३,४८१.९५	४,४२३.४२	२७.०४
ब्याज आम्दानी	३१०.९३	३४९.५३	१२.४२
ब्याज खर्च	१७५.३३	१६३.८०	(६.५८)
खुद ब्याज आम्दानी	१३५.५९	१८५.७३	३६.९८
अन्य आम्दानी	३५.०२	४३.४१	२३.९७
कर्मचारी खर्च	३४.९६	४७.०१	३४.४५
सञ्चालन खर्च	४१.२१	४२.५९	३.३३
सञ्चालन मुनाफा	७४.७६	१२५.८६	६८.३५
कर पछिको खुद नाफा	६१.६४	८९.८२	४५.७३
कर्जा नोक्सानी व्यवस्था	७.००	३.९९	(४३.००)
निष्कृत्य कर्जा अनुपात (%)	०.६४%	०.५५%	(१४.०६)
कूल सम्पत्ति	४,८७५.३५	५,९४५.५५	२१.९५
पूँजी पर्याप्तता (%)	१२.२४%	१२.३६%	०.९८
प्रति शेयर बुक नेटवर्थ (रू.)	१३७.४६	१३८.१८	०.५३
प्रति शेयर बजार मूल्य (रू.)	५६४.००	६८०.००	२०.५७
शाखाहरूको संख्या (एक्सटेन्सन काउन्टर समेत)	५७	५७	-
ATM संख्या	७०	७२	२.८६
कर्मचारी संख्या	५९७	६६३	११.०६

### पूँजी तथा जगेडा

समीक्षा अवधिमा बैंकको चुक्ता पूँजी रु. ३ अर्ब ८६ करोड ४५ लाख ४० हजार रहेको छ। बैंकको पूँजी पर्याप्तता अनुपात १२.३६% प्रतिशत रहेको छ, जुन नेपाल राष्ट्र बैंकले तोकेको न्युनतम १० प्रतिशत तथा अन्तर्राष्ट्रिय मापदण्ड भन्दा बढी रहेको छ। यसबाट बैंकको वित्तीय स्थिति मजबुत रहेको प्रमाणित हुन्छ।

अनपेक्षित नोक्सानीलाई समेत थग्न गर्न सक्ने गरि पर्याप्त पूँजी राख्ने बैंकको नीति रही आएको छ। बैंकको कारोबार विस्तार सँगै पूँजी कोषको आधारलाई समेत बृद्धि गर्ने तर्फ बैंकको नीति रहेको छ।

### नाफा नोक्सान बाँडफाँड

बैंकले आर्थिक वर्ष २०७२/७३ मा आर्जन गरेको खुद नाफाको २० प्रतिशतले हुने रकम रु. १७ करोड ९६ लाख नेपाल राष्ट्र बैंकको निर्देशन तथा बैंक तथा वित्तीय संस्था सम्बन्धी ऐन, २०६३ बमोजिम

साधारण जगेडा कोषमा छुट्याएको छ। यस्तै, विनिमय दरको परिवर्तनबाट भएको सटहि नोक्सानी सटहि घटबढ कोषबाट संचित मुनाफामा सारिएको छ। साथै, संचालक समितिले समीक्षा अवधिको मुनाफाबाट शेयरधनीहरूलाई लाभांश वितरण गर्न योग्य रकमबाट रु. ८४,४०,९४,७३७.०० (अर्थात बैंकको हालको चुक्ता पूँजीको २१.८४ प्रतिशत) लाभांश वितरण गर्ने, जसमध्येबाट रु. ८०,१८,९०,०००.०० बराबर (अर्थात बैंकको हालको चुक्ता पूँजीको २०.७५ प्रतिशत) बोनस शेयर वितरण गर्ने र सोको कर प्रयोजनको लागि रु. ४,२२,०४,७३७ (अर्थात हालको चुक्ता पूँजीको १.०९ प्रतिशत) नगद लाभांश प्रदान गर्ने प्रस्ताव गरेको छ। यसको अलावा बैंकले स्थगन कर अन्तर्गत भएको नोक्सानलाई नाफा-नोक्सान हिसावमा खर्च जनाएको रकम रु. ९२.९२ लाखलाई स्थगन कर जगेडाबाट संचित मुनाफामा सारिएको छ। यसरी गरिएको मुनाफा बाँडफाँड पश्चात् हुन आएको रु. २५ लाख संचित मुनाफालाई वासलातमा सारिएको छ।

**तरलता व्यवस्थापन**

वित्तीय क्षेत्रमा तरलताको व्यवस्थापन अत्यन्त चुनौतीपूर्ण र महत्वपूर्ण विषय हो। अधिक तरलताबाट मुनाफामा असर पर्ने हुन्छ भने न्यून तरलता आफैमा डरलाग्दो विषय हो। सम्पत्ति तथा दायित्व भुक्तानी अवधिको असमान कारणले नै यस्ता समस्या आउने गर्छन्। तसर्थ निक्षेपकर्ता तथा समग्र बैंकको हितका लागि बैंकले विभिन्न नीति निर्देशनहरूको अधिनमा रहि प्राप्त श्रोतको उचित लगानी व्यवस्थापन गर्ने, बजार व्याजदरको अनुगमन गरी लगानी नीतिमा तदनुरूप निर्णय लिने, तरल सम्पत्तिहरूको आवश्यक मात्रामा व्यवस्था गर्ने तथा तरलताको अन्तरमापन निरन्तर गर्ने जस्ता उपायहरूबाट तरलता जोखिम व्यवस्थापन गर्दै आएको छ। बैंकले सुरक्षित लगानी गर्ने क्रममा नेपाल सरकारले जारी गरेको ट्रेजरी बिल तथा ऋणपत्रहरूमा यथोचित लगानी गर्दै आएको जानकारी गराउन चाहन्छौं।

**शाखा विस्तार**

समीक्षा अवधिमा बैंकले कुनैपनि शाखा विस्तार/स्थानान्तरण नगरेता पनि शाखा बृद्धि गरि आफ्नो संजाल बढाउने बैंकको नीति बमोजिम निरन्तर शाखा विस्तारलाई प्राथमिकतामा राख्ने र केही शाखाहरूलाई सोही क्षेत्रको अन्य कुनै व्यवसायिक रूपले बढी उचित स्थानमा स्थानान्तरण गर्ने योजना रहेको छ।

शाखा विस्तार सँगसँगै बैंकले एटीएम सेवामा पनि विस्तार गर्ने गरेको छ। समीक्षा अवधि सम्ममा बैंकले कुल ५६ शाखा, १ एक्सटेन्सन काउन्टर तथा ७२ एटीएम सञ्जालबाट देशभरीका ग्राहकलाई सेवा दिई रहेको छ। गुणस्तरीय सेवाको प्रतिबद्धतालाई कायम राख्दै ग्राहकहरूको बढ्दो सेवा आवश्यकता अनुरूप बैंकले आगामी आर्थिक वर्षमा ६ शाखा, ३ एक्सटेन्सन काउन्टर, २० शाखारहित बैकिङ मार्फत सेवा प्रदान गर्ने योजना रहेको छ।

**विप्रेषण सेवा**

माछापुच्छ्रे बैंकले विप्रेषणको काम गर्ने विभिन्न संस्थाहरू, जस्तै : Western Union, Moneygram, Ezremi, IME, Prabhu Money Transfer, City Express Money, C.G Remit, Reliable Remit, Xpress Money Services, Sewa Remit, Best Remit, Batas Remit, Samsara Remit संग सम्झौता गरी विप्रेषण सम्बन्धी कार्यलाई निरन्तरता दिदै आएको छ। यसै बीच विप्रेषण कारोबारलाई थप व्यवस्थित गर्न तथा सर्वसुलभ सेवा प्रदान गर्नको लागि यस बैंकले आफ्नै विप्रेषण सेवा एम.बि.एल. रेमिट (MBL Remit) समेत शुरु गरी सेवा प्रदान गर्दै आएको छ। एम.बि.एल. रेमिटको माध्यमबाट देशभित्र जुनसुकै ठाउँबाट जुनसुकै ठाउँमा रकम पठाउन र पाउन सहज बनाएको छ। यस बैंकले आफ्ना ग्राहकवर्गमा अझ परिष्कृत विप्रेषण सेवा प्रदान गर्ने हेतुले भारत तथा दक्षिण कोरिया स्थित विभिन्न अन्तर्राष्ट्रिय बैंक

तथा वित्तीय संस्थाहरू सँग सहकार्य गरि विप्रेषण सेवा विस्तार प्रक्रिया लाई अगाडी बढाई सकेका छौं।

एम.बि.एल. रेमिट सेवा बैंकको सम्पूर्ण शाखाहरूको अलावा यस बैंकका देशभरी छरिएर रहेका ४५० भन्दा बढी विप्रेषण एजेन्टहरूबाट समेत प्राप्त गर्न सकिन्छ। बैंकको शाखा संजाल बढ्दै जाँदा बैंकको विप्रेषण कारोबारमा पनि विस्तार आईरहेको छ। साथै, बैंकले आफ्ना एजेन्टहरूको नेटवर्क समेत निरन्तर देशभर विस्तार गर्दै छ।

साथै बैंकले आफ्ना ग्राहकहरूलाई प्रदान गर्दै आएका सेवा सुविधाहरू बृद्धि गर्दै आम्दानीको क्षेत्र समेत विस्तार गर्ने क्रममा न्यूयोर्क, अमेरिका स्थित बहुराष्ट्रिय वित्तीय सेवा प्रदायक कम्पनी American Express Travel Related Services Company, Inc. ("AXP") ले जारी गरेका ट्राभलर्स चेक American Express Travelers Cheque ("AETC") ग्राहकहरूबाट सिधै स्वीकार/खरिद गर्ने साथै अन्य स्थानिय बैंकहरूले स्वीकार/खरिद गरेका AETC को संकलन (Collection) को समेत काम गर्ने सम्बन्धमा उल्लेखित कम्पनी संग सम्झौता समेत भई सकेको छ।

**सूचना प्रविधि**

बैंकले आफ्ना ग्राहकहरूलाई प्रदान गर्ने सेवाको गुणस्तर बढाउन र अत्याधुनिक सेवा तथा सुविधाहरू प्रदान गर्न आफ्नो प्रविधिको स्तरबृद्धि गर्ने तथा समयानुकूल थप परिमार्जन गर्ने कामलाई निरन्तरता दिदै आएको छ। बैंकमा प्रयोग भैरहेका सफ्टवेयरहरूको कार्यकुशलता बढाउन हार्डवेयरहरू पनि समयानुकूल थप/ परिवर्तन गर्ने गरेको छ।

हाल बैंकले करिब २ लाख ग्राहकहरूलाई भिषा डेबिट मार्फत सेवा प्रदान गरिरहेको छ। बैंकले कार्ड सेवालार्थ व्यवसायिक बनाउने तथा ग्राहकहरूलाई थप सेवा उपलब्ध गराउने उद्देश्य सहित छुट्टै कार्ड विभाग स्थापना गरी कार्य संचालन गर्दै आएको छ। बैंकले M3 (MBL Mobile Money) सेवा मार्फत ग्राहकहरूलाई आफ्नो मोबाइल सेवाको प्रयोग गरि दूरसञ्चार सेवा प्रदायक कम्पनी नेपाल टेलिकमको पोस्ट पेड र प्रिपेड मोबाइल तथा ल्यान्ड लाइन फोनको बिल भुक्तानी, CDMA रिचार्ज कार्डको पिन नम्बर खरिद गर्ने साथै जम्मा मौजदात, विदेशी विनिमय दर र पछिल्लो पाँच वटा कारोबारको बारेमा जानकारी लिन सकिने व्यवस्था गरेको छ। साथै मोबाइल फोनको बिल भुक्तानी समेत गर्ने व्यवस्था गरेको छ। जसले गर्दा ग्राहकहरूले बैंकको सेवा देश भित्र तथा देश बाहिर पनि सहजरूपमा उपभोग गर्न पाउने अपेक्षा बैंकले गरेको छ। बैंकले हालै आफ्ना ग्राहकहरूलाई क्रेडिट कार्ड तथा USD प्रिपेड कार्ड सेवा समेत प्रदान गर्न शुरु गरेको छ। यसैगरि बैकिङ सेवाका तथ्यांकहरूको उच्चतम सुरक्षा प्रत्याभूति गर्न बैंकले काठमाडौं उपत्यका बाहिर डिआर साईटको व्यवस्था गरेको छ। बैंकको मानव संशाधन व्यवस्थापन, अचल सम्पत्ति, ईन्भेष्टि तथा

रिकन्सिलेशन व्यवस्थापनका लागि अलग अलग सफ्टवेयरको व्यवस्था गरिएको। बैंकको कार्ड सेवालाई चुस्त र कम खर्चमा आधुनिककरण गर्दै जाने उद्देश्यले नेपाल ईलेक्ट्रोनिक पेमेण्ट सिस्टम (नेप्स) मार्फत सेवा प्रदान गर्दै आएको छ। बैंकले निकट भविष्यमा नै शाखा रहित बैंकिङ्ग, पिओएस् सुविधा जस्ता सेवा तथा सुविधाहरू प्रदान गर्ने लक्ष्य लिएको छ।

### मानव संसाधन

मिति २०७३ आषाढ मसान्तमा बैंकमा कार्यरत व्यवस्थापन स्तरका कर्मचारीको संख्या ५० जना र अन्य कर्मचारीहरूको संख्या ६१३ जना गरी कुल कर्मचारी संख्या ६६३ जना रहेको छ। बैंकको मुनाफा तथा बजार अनुसार कर्मचारीहरूको पारिश्रमिक समेत वृद्धि गर्दै लिएको छ। कर्मचारीहरूको कार्य दक्षताको मूल्याङ्कन गर्न तथा मनोबल उच्च राख्न कार्यसम्पादनमा आधारित मूल्यांकन प्रणाली (Performance Based Appraisal System) लाई लागु गर्दै लिएको छ। बैंकले आफ्ना ग्राहकवर्गलाई सर्वसुलभ तथा छिटो समयमा स्तरीय सेवा उपलब्ध गराउन समय अनुसार प्रतिस्पर्धी बैंकिङ्ग सेवा प्रदान गर्न कर्मचारीहरूको सीप विकासको आवश्यकतालाई मध्यनजर राख्दै बैंकले नियमित रूपमा समय सापेक्ष आन्तरिक तालिम संचालनका साथै बाह्य निकायद्वारा संचालित उपयुक्त तालिममा सहभागिता बढाएको छ। समीक्षा अवधिमा विभिन्न इकाई सम्बन्धी १२ वटा आन्तरिक प्रशिक्षण कार्यक्रम भएकोमा जम्मा ४५२ जना प्रशिक्षार्थीहरूले सो तालिम प्राप्त गरेका छन् भने ९८ वटा बाह्य तालिमबाट १७३ जना प्रशिक्षार्थीहरूले दक्षता अभिवृद्धि गरेका छन्। आगामी दिनमा पनि कर्मचारीहरूलाई स्वदेश तथा विदेशमा आयोजना हुने विभिन्न तालिम तथा गोष्ठीहरूमा सहभागी गराउने र उनीहरूको सीप र क्षमता अभिवृद्धि गर्ने कार्यलाई निरन्तरता दिईनेछ। त्यस्तै, आजको प्रतिस्पर्धात्मक युगमा संस्थाको प्रगतिमा मानव संसाधनको महत्वपूर्ण भूमिका रहने कुरा प्रति बैंक सजग रहेको जानकारी गराउँदछौं। यसका अतिरिक्त बैंक सदैव योग्य, दक्ष, लगनशील तथा इमान्दार कर्मचारीहरू नियुक्ति गर्ने र त्यस्ता योग्य कर्मचारीलाई बैंकको सेवामा कायमै राख्न उत्प्रेरित गर्न प्रतिबद्ध छ। मानव संसाधनको व्यवसायिक सीप अभिवृद्धि गर्ने र समयानुकूल व्यवस्थित गर्ने तथा बैंकको मानव संसाधन सम्बन्धी विषयहरूलाई समय सापेक्ष सुधार गर्दै लैजाने गरी नेपाल राष्ट्र बैंकको निर्देशन अनुसार गैह्र कार्यकारी संचालकको मातहतमा एक कर्मचारी सेवा सुविधा सम्बन्धी समिति गठन गरिएको छ।

### नयाँ सेवाहरू

बैंकले आफ्ना सेवा तथा सुविधाहरूमा निरन्तर सुधार गर्नका अतिरिक्त नवीनतम सेवा सुविधाहरू ग्राहकहरू समक्ष ल्याउन बैंक क्रियाशील रहदै आएको छ। यसै अनुरूप बैंकले विगत देखि नै प्रदान गर्दै आएका Any Where Banking, Mobile Banking, Internet Banking,

Evening Counter, 365 days Banking, Utility Bill Payment, VISA Debit Card लगायतका सुविधाहरूमा निरन्तर गुणस्तर वृद्धि गर्दै लिएको छ। साथै, बैंकले ग्राहकको मागलाई ध्यान राख्दै क्रेडिट कार्ड, डलर प्रिपेड कार्ड लगायतको सेवा हालै शुरु गरेको छ। ग्राहकले माग गर्नासाथ तुरन्त पाउन सक्ने Instant Debit Card समेत प्रयोगमा ल्याएको छ।

यसैगरी, ग्राहक वर्गहरूलाई विदेश स्थित रकम स्वदेशमा सरल सिध्न रूपमा ल्याउन बैंकले स्वदेश तथा विदेश स्थित विभिन्न कम्पनीहरूसँग सम्झौता गरि विप्रेषण सेवालाई विस्तार गर्दै आएको छ।

चालु आर्थिक वर्षमा बैंकले कृषि कर्जामा साना कृषकहरूको सहज पहुच पुर्याउन कृषि सम्बन्धी प्रोडक्टहरूलाई परिमार्जन गरी कृषि क्षेत्रमा कर्जा उल्लेख्य रूपमा विस्तार गर्ने कार्यलाई अगाडि बढाएको छ।

### विपन्न वर्ग कर्जा

बैंकले नेपाल राष्ट्र बैंकको निर्देशनको अधिनमा रही प्रत्यक्ष र अप्रत्यक्ष रूपमा विपन्न वर्गमा कर्जा प्रवाह गर्दै आएकोमा हाल नेपाल राष्ट्र बैंकबाट जारी निर्देशन बमोजिम मिति २०७४ आषाढ मसान्त सम्ममा कुल कर्जाको २ प्रतिशत सम्म प्रत्यक्ष रूपमा विपन्न वर्ग कर्जा प्रवाह गर्नुपर्ने सन्दर्भमा बैंकले विभिन्न २९ शाखाहरूलाई पहिचान गरि विशेष रूपले विपन्न वर्ग कर्जा प्रवाहमा जोड दिने नीति लिएको छ।

### संस्थागत सुशासन (Corporate Governance)

माछापुच्छ्रे बैंकले संस्थागत सुशासनको उल्लंघनलाई शुन्य सहनशिलता (Zero Tolerance) को नीति अवलम्बन गर्दै सुशासनका आधारभूत पक्षहरू सुनिश्चित गर्न प्रतिबद्ध रहेको छ। बैंकको संचालक समितिको निर्णय पद्धति र काम कारबाहीहरूलाई प्रचलित ऐन कानून र industry best practices बमोजिम पारदर्शी गरिएको छ। नेपाल राष्ट्र बैंक लगायत नियमनकारी निकायहरूबाट समय समयमा जारी भएका नीति निर्देशनहरू बैंकले पूर्ण रूपमा पालना गरिआएको छ। त्यसै गरी लेखापरीक्षण समिति मार्फत बाह्य तथा आन्तरिक लेखा परीक्षकले दिएको सुझाव र सल्लाहहरूलाई समेत संचालक समितिले पूर्ण सजगताका साथ कार्यान्वयन गर्दै आएको छ। देशको आन्तरिक कारणहरू तथा अन्तर्राष्ट्रिय कारणहरूले गर्दा वित्तीय क्षेत्र लगायत देशको अर्थतन्त्रको विभिन्न क्षेत्रहरूमा सृजना हुने अवसर, चुनौती र जोखिमहरूलाई संचालक समितिले सधैं नजिकबाट नियालिरहने गरेको छ र सोही बमोजिम समय समयमा व्यवस्थापनलाई सल्लाह दिने र सजग गराउने समेत गरिआएको छ।

बैंकले वित्तीय विवरणहरू नेपाल लेखामान (Nepal Accounting Standard) तथा लेखा सम्बन्धी सर्वमान्य सिद्धान्त र नेपाल राष्ट्र बैंकको

निर्देशनहरू बमोजिम राखेको छ। लेखा सम्बन्धी ती विवरणहरूले बैंकको वित्तीय स्थिति र कारोबारको यथार्थ विवरण चित्रण गर्दछ।

### आन्तरिक नियन्त्रण प्रणाली

बैंकिङ व्यवसायमा निहित जोखिमहरूलाई न्यूनिकरण गर्दै ग्राहकवर्गहरूलाई स्तरिय सेवा सुविधा तथा लगानीकर्ताहरूलाई उच्चतम प्रतिफल प्रदान गर्न बैंकमा सबल आन्तरिक नियन्त्रण प्रणाली हुनु अति आवश्यक हुन्छ। बैंकले प्रत्येक कारोबारहरू संचालक समितिले पारित गरेका विभिन्न नीति, निर्देशन तथा नेपाल राष्ट्र बैंकले जारी गरेका निर्देशन र देशको प्रचलित कानूनी व्यवस्थाहरू बमोजिम रहने गरी आन्तरिक नियन्त्रण प्रणाली अबलम्बन गरेको छ। बैंकका सम्पूर्ण हरहिंसाव कम्प्यूटर माध्यमबाट संचालन गर्ने गरिएको छ। बैंकले अन्तर्राष्ट्रिय मापदण्डको ग्लोबस बैंकिङ सफ्टवेयर प्रयोग गरिरहेको छ र सो सफ्टवेयरको बेलाबेलामा परीक्षण एवं आवश्यकता अनुसार स्तरोन्नति (upgradation) गर्ने गरिएको छ।

बैंकमा सम्पत्ति तथा दायित्व व्यवस्थापन समिति (ALCO) रहेको छ जसले निक्षेप परिचालन नीति, लगानी नीति, कर्जा तथा सापटि सम्बन्धी नीति, ब्याजदर नीतिका सम्बन्धमा नीतिगत व्यवस्थाहरू सहित नियमित रूपमा अनुगमन गर्ने गरेको छ। बैंकका जोखिम व्यवस्थापनका सम्बन्धमा गैह्र कार्यकारी संचालकको संयोजकत्वमा छुट्टै जोखिम व्यवस्थापन समिति (Risk Management Committee) गठन गरिएको छ।

यसैगरी बैंकको लेखापरीक्षण समितिको मातहतमा आन्तरिक लेखापरीक्षण विभाग रहेको छ। उक्त विभागले नियमित रूपमा बैंकका सम्पूर्ण कारोबारहरूको अनुगमन गर्ने गरेको र सोको प्रतिवेदन सोभै लेखापरीक्षण समितिमा पेश गर्ने गरेको छ।

त्यस्तै, आजको प्रतिस्पर्धात्मक युगमा संस्थाको प्रगतिमा मानव संशाधनको महत्वपूर्ण भूमिका रहने कुरा प्रति बैंक सजग रही कर्मचारीको व्यवसायिक सीप अभिवृद्धि गर्दै मानव संशाधनलाई व्यवस्थित र समय सापेक्ष सुधार गर्दै लैजान गैह्र कार्यकारी संचालकको मातहतमा एक कर्मचारी सेवा सुविधा सम्बन्धी समिति गठन गरीएको छ।

साथै, बैंकले कारोबार संचालनका शिलशिलामा निर्णय लिंदा सामाजिक र वातावरणीय जोखिमहरूलाई समेत मूल्याङ्कन गरेर मात्र निर्णयहरू लिने गरेको छ। यसले हामी जहाँ जुन समाज, समुदाय र वातावरणमा रहेर काम गर्छौं, तिनीहरूप्रतिको सम्बन्ध, प्रतिबद्धता र उत्तरदायित्व फलकन्छ।

### सम्पत्ति शुद्धिकरण (मनी लाउण्डरिङ) निवारण

सम्पत्ति शुद्धिकरण तथा आतंकवादी कार्यमा वित्तीय लगानी सम्बन्धी कार्यको प्रभावकारी नियन्त्रण एवम् निरोपणका लागि यस बैंकले सम्पत्ति शुद्धिकरण निवारण ऐन, २०६४, सम्पत्ति शुद्धिकरण निवारण नियमावली, २०६६, नेपाल राष्ट्र बैंक र वित्तीय जानकारी निकायले जारी गरेका निर्देशन तथा परिपत्रले तोके बमोजिम आवश्यक नीति, प्रक्रिया र अभ्यासको तर्जुमा गरी कार्यान्वयन गर्दै आएको छ।

बैंकले सम्पत्ति शुद्धिकरण (मनी लाउण्डरिङ) निवारणका सम्बन्धमा केन्द्रिय कार्यालय लगायत प्रत्येक शाखा कार्यालयमा कम्प्लायन्स अधिकृत तोकिएको आवश्यक निर्देशन दिई सम्पत्ति शुद्धिकरण (मनी लाउण्डरिङ) निवारण सम्बन्धी ऐन तथा निर्देशनको कार्यान्वयन गर्दै आएको छ।

### संस्थागत सामाजिक उत्तरदायित्व (Corporate Social Responsibility)

बैंकले मुनाफामा मात्र केन्द्रित नभई समाजप्रतिको उत्तरदायित्वलाई समेत ध्यानमा राखी विभिन्न सामाजिक क्रियाकलापहरूमा सहभागी हुँदै आएको छ। आफ्नो मुनाफाको केही अंश सामाजिक उत्तरदायित्व वहन गर्ने कार्यहरूमा खर्च गर्ने बैंकको उद्देश्य अनुरूप विशेष गरि बैंकले शिक्षा, स्वास्थ्य, खेलकूद, वातावरण, लगायत प्राकृतिक प्रकोपबाट पीडितहरूलाई सहयोग गर्दै आएको छ।

समीक्षा अवधिमा बैंकले पाटन, भैरहवा र जनकपुरका बृद्धाश्रमहरूमा खाद्यान्न लगायत विभिन्न सहयोगहरू वितरण गर्ने, जोमसोम, चापागाउँ, महेन्द्रपुर (पोखरा), ठिमी, दाङ्ग, बिराटनगरमा खानेपानी वितरण तथा पानी शुद्धिकरणको उपकरण प्रदान गर्ने, बागलुङ्ग, हिले, बगरमा विद्यालय तथा विद्यार्थीहरूलाई खाद्यान्न तथा शैक्षिक सामग्रीहरूको वितरण गर्ने, ईलाम, बालुवाटार र नक्सालमा अन्धा तथा अपाङ्गहरूलाई भान्साका सामग्रीहरू, खाद्यान्न तथा अन्य सहयोगहरू वितरण गर्ने, पेप्सिकोला, काठमाडौंमा रक्तदानको कार्यक्रम गर्ने जस्ता विभिन्न सामाजिक कार्यक्रमहरू सञ्चालन गरेको छ। यसका साथै संस्थागत सामाजिक दायित्व निर्वाह गर्ने तर्फ आगामी दिनहरूमा पनि बैंकले आफ्नो क्षमता अनुसार अझ बढी सशक्त रूपमा कार्यक्रमहरू गर्नेछ। साथै संस्थागत उत्तरदायित्वलाई थप प्रभावकारी बनाउन बैंकले मासिक रूपमा “एक शाखा एक सामाजिक उत्तरदायित्व” भन्ने नीति अवलम्बन गरेको छ।

### लेखापरीक्षकको नियुक्ती

बैंकको सत्रौं वार्षिक साधारण सभाबाट नियुक्त लेखापरीक्षक श्री टि.आर. उपाध्या एण्ड कम्पनी, चाटर्ड एकाउन्टेण्टस्ले बैंकको हरहिंसावको विस्तृत रूपमा लेखा परीक्षण गरी समयमै प्रतिवेदन उपलब्ध गराईदिनु

भएकोमा संचालक समितिको तर्फबाट हार्दिक धन्यवाद दिन चाहन्छौं । कम्पनी ऐन, २०६३ को दफा १११ (३) मा भएको व्यवस्था अनुसार निज लेखापरीक्षक पुनः नियुक्त हुन सक्नु हुनेछ ।

### संचालक समिति

बैंकको संचालक समितिमा संस्थापक शेयरधनीहरूको तर्फबाट ५ जना, सर्वसाधारण शेयरधनीहरूको तर्फबाट ३ जना र स्वतन्त्र व्यवसायिक संचालक १ जना गरि कूल ९ जना संचालकहरू रहने व्यवस्था रहेकोमा सर्वसाधारण शेयरधनीहरूको तर्फबाट निर्वाचित संचालक श्री रमेश कुमार निरौलाले राजीनामा दिनुभए पश्चात रिक्त रहेको उक्त पदमा संचालक समितिले श्री कोमल प्रसाद घिमिरेलाई नियुक्त गरेको र उहाँले समेत व्यक्तिगत कारणले राजीनामा दिई रिक्त हुन गएको उक्त पदमा संचालक समितिले श्री हरिभक्त सिग्देललाई नियुक्त गरेको छ । पूर्व संचालकहरूको योगदानको लागि हार्दिक धन्यवाद ज्ञापन गर्दछौं । साथै बैंकमा रिक्त रहेको व्यवसायिक विशेषज्ञ संचालक पदमा संचालक समितिले लामो समयसम्म निजामती कर्मचारीको रूपमा सेवा गर्नु भएका पूर्व सचिव श्री जयमुकुन्द खनाललाई नियुक्ती गरेको छ ।

बैंकको संचालक समितिको बैठक विद्यमान ऐनको प्रावधान अनुरूप नियमित रूपमा बस्ने गरेको छ । समीक्षा अवधिमा संचालक समितिको कूल ३६ वटा बैठक बसेको छ । बैंकको पूँजी कोषको अवस्था, नीतिगत व्यवस्थाहरू, संस्थागत सुशासन, कर्जा, संचालन तथा बजार जोखिम लगायत बैंकले ध्यान दिनुपर्ने आवश्यक सम्पूर्ण क्षेत्रका विषयहरू माथि गम्भीररूपमा छलफल गर्दै बैंकलाई अझ सफल र सबल बनाउन संचालक समितिले उपयुक्त निर्णयहरू गर्दै आईरहेको छ । आगामी दिनहरूमा पनि सदैव बैंकको हितलाई ध्यानमा राखी आफ्नो भुमिका निर्वाह गर्न बैंकको संचालक समिति प्रतिवद्ध रहेको छ ।

### लेखापरीक्षण समिति

बैंकका गैह्र कार्यकारी संचालकको संयोजकत्वमा चार सदस्यीय लेखापरीक्षण समिति गठन गरिएको छ । उक्त समितिको सदस्य सचिवमा आन्तरिक लेखापरीक्षण विभागका प्रमुख रहेका छन् । लेखापरीक्षण समितिले बैंकको आर्थिक अवस्थाको समीक्षा, आन्तरिक नियन्त्रण, लेखापरीक्षण सम्बन्धी कार्यक्रम, लेखापरीक्षण सम्बन्धी परिणाम तथा लेखापरीक्षण योजना र आन्तरिक लेखापरीक्षक तथा वाह्य लेखापरीक्षकले पेश गरेको लेखापरीक्षण प्रतिवेदनमा औल्याइएका कैफियतहरू उपर समीक्षा गरि सुधारात्मक कदम चाल्न व्यवस्थापनलाई निर्देशन दिने, नेपाल राष्ट्र बैंकबाट निरिक्षण तथा सुपरिवेक्षण गरि प्रतिवेदनमा औल्याइएका निर्देशन/कैफियतहरूको कार्यान्वयन भए नभएको सम्बन्धमा समीक्षा गर्ने तथा ती विषयहरूको अभिलेख गरि संचालक समितिलाई जानकारी गराउने, बैंकको वार्षिक वित्तीय

विवरणहरू सही, यथार्थपरक बनाउन व्यवस्थापनलाई सहयोग गर्ने, बैंकको कामकारवाहीका सम्बन्धमा संचालक समितिलाई आवश्यक सुभावा दिने आदि यस समितिले गर्ने प्रमुख कार्यहरू रहेका छन् । साथै, बैंकको आन्तरिक र वाह्य लेखापरीक्षकले समितिमा सिधै पहुँच राख्छन् ।

### अन्य समितिहरू

नेपाल राष्ट्र बैंकको निर्देशन र बैंक तथा वित्तीय संस्था सम्बन्धी ऐन, २०६३ को अधीनमा रही संचालक समितिले गैह्र कार्यकारी संचालकको संयोजकत्वमा लेखा परीक्षण समिति, जोखिम व्यवस्थापन समिति र कर्मचारी सेवा सुविधा समिति गठन गरि काम, कर्तव्य र अधिकार तोकिएको छ । यसैगरी, संचालक समितिले कुनै खास प्रयोजनका लागि अत्यावश्यक भएमा त्यस्तो कार्य सम्पादनका लागि निश्चित समय तोकि गैर कार्यकारी संचालकको संयोजकत्वमा अन्य समिति/उप-समिति गठन गर्ने गरेको छ ।

### सूचना व्यवस्था

बैंकले सबै शेयरधनी तथा सरोकारवाला (stake holders) हरूसंगको सूचना आदान प्रदानलाई उच्च प्राथमिकता दिएको छ । यसै सन्दर्भमा बैंकले वार्षिक प्रतिवेदन, त्रैमासिक प्रतिवेदन लगायत अन्य बैंकको प्रगति विवरणहरू तथा बैंकले प्रदान गर्ने विभिन्न सेवाहरूको जानकारी विभिन्न समाचार माध्यम एवं बैंकको वेबसाइट [www.machbank.com](http://www.machbank.com) माफत गराउने गरेको छ ।

बैंकमा समय समयमा लगानीकर्ता तथा व्यक्तिगत रूपमा आएका विभिन्न जिज्ञासाहरूको उचित निष्कर्ष निकाल्ने उपयुक्त र महत्वपूर्ण थलो वार्षिक साधारण सभा भएकोले सबै शेयरधनी महानुभावहरूलाई सभामा सहभागी भई बैंकको प्रगतिमा छलफल गर्न प्रोत्साहित गरेका छौं ।

### पूँजी बृद्धि योजना

नेपाल राष्ट्र बैंकबाट जारी मौद्रिक नीति तथा निर्देशन बमोजिम बैंकले मिति २०७४ आषाढ मसान्त भित्रमा न्यूनतम चुक्ता पूँजी बृद्धि गरि रू. ८ अर्ब पुऱ्याउनु पर्ने सन्दर्भमा यस बैंकको चुक्ता पूँजी बढाउने तथा व्यवसाय, शाखा संजाल समेत बृद्धि गर्ने उद्देश्यले यस बैंकले समीक्षा अवधिमा जनता बैंक नेपाल लिमिटेडसंग मर्ज गर्ने सम्बन्धमा आवश्यक प्रकृया अगाडि बढाएता पनि उक्त मर्जर प्रकृया रद्द हुन गएको थियो । अतः यस बैंकले अघिल्लो वार्षिक साधारण सभाबाट पारित भए बमोजिम १६ प्रतिशत बोनस शेयर बाँडफाँड पश्चात चुक्ता पूँजी रू. ३,८६,४५,४०,०००.०० भईसकेको छ भने हाल ५० प्रतिशत हकप्रद शेयर बाँडफाँडको क्रममा रहेको (जम्मा रू. १,९३,२२,७०,०००.००) र गत आर्थिक वर्षको मुनाफाबाट वितरण गर्न प्रस्ताव गरिएको रू. ८०,१८,९०,०००.०० बराबरको बोनस शेयर

समेतबाट बैंकको कूल चूक्ता पूँजी रू. ६,५९,८७,००,००० पुग्नेछ र बाँकी पूँजी वृद्धिका लागि यसै वार्षिक साधारण सभामा सञ्चालक समितिले प्रस्ताव गरे अनुसार शेयरधनीहरूलाई रू. ७९,१८,४४,०००.०० (अर्थात चुक्ता पूँजीको १२ प्रतिशत) बराबरको हकप्रद शेयर जारी गर्न समेत प्रस्ताव गरिएको छ भने चालु आर्थिक वर्षको प्रक्षेपित मूनाफाबाट समेत बोनस शेयर जारी गरि रू. ८ अर्ब चुक्ता पूँजी पुऱ्याउने लक्ष्य लिइएको छ ।

साथै, बैंकले पूँजी तथा व्यवसाय वृद्धि गर्ने सम्बन्धमा अन्य उपयुक्त बैंक तथा वित्तीय संस्था(हरु) सँग मर्जर/एक्विजिसनको सम्भावनाका सम्बन्धमा समेत अध्ययन कार्यलाई निरन्तरता दिएको छ ।

### धन्यवाद ज्ञापन

यस बैंक प्रति निरन्तर रूपमा विश्वास गरी सौहार्दपूर्ण वातावरणमा कारोवार गर्दै आउनु भएका हाम्रा आदरणीय सम्पूर्ण ग्राहकवर्गहरू प्रति हार्दिक कृतज्ञता ज्ञापन गर्दछौं । ग्राहक महानुभावहरूबाट बैंकलाई प्राप्त हुँदै आएको सकृय सहयोगको उच्च मुल्याङ्कन गर्दै आउँदा दिनहरूमा आफ्ना ग्राहकवर्गहरूलाई थप स्तरीय सेवा प्रदान गर्न हामी कटिबद्ध रहेका छौं ।

बैंक सञ्चालनका लागि आदरणीय शेयरधनी महानुभावहरूले हामीलाई सुम्पनु भएको गहनतम अभिभारालाई इमान्दारीपूर्वक वहन गर्न कटिबद्ध रहेको व्यहोरा अवगत गराउँदै यस बैंकको उन्नति र प्रगतिको लागि शेयरधनीहरूबाट प्राप्त निरन्तर सहयोग, समर्थन र प्रेरणा प्रति कृतज्ञता व्यक्त गर्दै यहाँहरूबाट निरन्तर सहयोग र सद्भाव पाउने विश्वास सहित बैंकको चौतर्फी प्रगतिका निम्ति प्रतिबद्ध रहेको विश्वास दिलाउन चाहन्छौं ।

बैंकको निरन्तर उन्नति एवं उत्तरोत्तर प्रगति तथा सम्बृद्धिका लागि अभिभावकको रूपमा निरन्तर मार्गदर्शन तथा सदा साथ दिनुहुने आदरणीय शेयरधनी महानुभावहरू तथा नियमनकारी निकायहरू नेपाल सरकार, नेपाल राष्ट्र बैंक, नेपाल धितोपत्र बोर्ड, कम्पनी रजिष्ट्रारको कार्यालयका साथै नेपाल स्टक एक्स्चेन्ज लि. तथा अन्य प्रत्यक्ष वा अप्रत्यक्ष सहयोग पुऱ्याउँदै आउनु भएका हाम्रा सहयोगी सम्पूर्ण निकाय तथा महानुभावहरू प्रति हार्दिक कृतज्ञता ज्ञापन गर्दै भविष्यमा पनि यसै गरी यहाँहरूको साथ पाईरहने विश्वास लिएका छौं ।

अन्त्यमा, बैंकको हितको लागि निरन्तर क्रियाशील भई ग्राहकवर्गको सेवामा संलग्न सम्पूर्ण कर्मचारीहरू, पूर्व प्रमुख कार्यकारी अधिकृतले यस बैंकको प्रगति हासिल गर्नको लागि गरेको मेहनत र लगनशिलताको लागि विशेष धन्यवाद दिन्छौं, साथै वाह्य लेखापरीक्षक एवं सम्पूर्ण शुभेच्छुकहरूलाई यस अवसरमा हार्दिक धन्यवाद दिन चाहन्छौं ।

धन्यवाद ।

सञ्चालक समितिको तर्फबाट,  
डा. विरेन्द्र प्रसाद महतो  
अध्यक्ष

मिति : २०७३, पौष २२ गते



## धितोपत्र दर्ता तथा निष्काशन नियमावली, २०६५ को नियम २२ को उपनियम (१) सँग सम्बद्ध थप विवरणहरू :

### १. कानूनी कारवाही सम्बन्धी विवरण

देहायअनुसारको मुद्दा दायर भएको भए, मुद्दा दायर भएको मिति, विषय, मुद्दा दायर भएको संस्थापक वा संचालकको नाम र सम्भाव्य कानूनी उपचार सम्बन्धी विवरण समावेश गरिनु पर्ने :

- (क) यस अवधीमा बैंकले वा बैंक विरुद्ध कुनै मुद्दा दायर भएको नभएको :  
बैंकिङ्ग व्यवसाय गर्ने संस्था भएकोले कर्जा कारोवारको सिलसिलामा दायर भएका मुद्दा बाहेक अन्य कुनै उल्लेखनीय मुद्दा नरहेको ।
- (ख) संगठित संस्थाको संस्थापक वा संचालकले वा संस्थापक वा संचालकको विरुद्ध प्रचलित नियमको अवज्ञा वा फौजदारी अपराध गरेको सम्बन्धमा कुनै मुद्दा दायर गरेको वा भएको भए :  
यस सम्बन्धमा बैंकलाई कुनै जानकारी प्राप्त नभएको ।
- (ग) कुनै संचालक वा संस्थापक विरुद्ध आर्थिक अपराध गरेको सम्बन्धमा कुनै मुद्दा दायर भएको भए :  
यस सम्बन्धमा बैंकलाई कुनै जानकारी प्राप्त नभएको ।

### २. बैंकको शेयर कारोवार सम्बन्धी विश्लेषण :

- (क) धितोपत्र बजारमा भएको संगठित संस्थाको शेयरको कारोवार सम्बन्धमा व्यवस्थापनको धारणा :  
दोश्रो बजारमा हुने शेयर कारोवारको मूल्य माग र आपूर्तिको सिद्धान्त तथा देशको समग्र आर्थिक स्थितिमा आधारित हुने भएकोले बैंक यस सम्बन्धमा तटस्थ छ ।
- (ख) गत वर्षको प्रत्येक त्रैमासिक अवधिको शेयरको अधिकतम, न्यूनतम, अन्तिम मूल्य, कारोवार भएको कुल दिन तथा कारोवार संख्या :  
यस अवधिको शेयरको अधिकतम, न्यूनतम, अन्तिम मूल्य, कारोवार भएको कुल दिन तथा कारोवार संख्याको विवरण देहाय बमोजिम रहेको छ ।

विवरण	आश्विन मसान्त, २०७२	पौष मसान्त, २०७२	चैत्र मसान्त, २०७२	आषाढ मसान्त, २०७३
अधिकतम मूल्य	६८४			६८०
न्यूनतम मूल्य	५३८			४७५
अन्तिम मूल्य	५४०			६८०
शेयर कारोवार भएको कुल दिन	४२			४
कारोवार संख्या	२,४३९			२१
कुल कारोवार शेयर संख्या	९३९,३८६			५५,९९९

### ३. समस्या तथा चुनौती :

संगठित संस्थाले बहन गर्नु परेको समस्या तथा चुनौती स्पष्ट रूपमा उल्लेख गर्नु पर्ने र उक्त समस्या तथा चुनौतीलाई संगठित संस्थाको आन्तरिक र बाह्य भनी वर्गीकरण गरी त्यस्तो समस्या तथा चुनौती समाधान गर्न व्यवस्थापनले अवलम्बन गरेको रणनीति सम्बन्धि विवरण :

#### (क) आन्तरिक समस्या तथा चुनौती :

- शाखा विस्तार तथा मुद्रास्फितिको कारणले संचालन खर्चमा हुने वृद्धि ।
- शाखा विस्तार तथा नयाँ सेवा शुरु गर्नको लागि आवश्यक दक्ष जनशक्तिको अभाव ।
- कार्यरत दक्ष कर्मचारीहरूले बैंक छोड्दा हुन सक्ने जोखिम ।
- बैंकबाट प्रदान गरिने दीर्घकालिन, मध्यकालिन, चालु पूँजी जस्ता कोषमा आधारित कर्जा तथा प्रतितपत्र, जमानत पत्र जारी गर्ने जस्ता गैरकोषीय सेवाहरू उपलब्ध गराउँदा हुन सक्ने सम्भावित जोखिमहरू ।
- निक्षेप तथा कर्जा लगानी व्याज दरमा हुने परिवर्तनबाट असर पर्ने जोखिमहरू ।
- समयमा कर्जा असुली नभै उत्पन्न हुने आर्थिक जोखिमहरू ।
- बैंकले प्रयोगमा ल्याएको Globus Banking Software मा प्राविधिक गडबडीले हुन सक्ने जोखिम ।

## (ख) बाह्य समस्या तथा चुनौती :

- नेपाल राष्ट्र बैंक तथा नेपाल सरकारले जारी गर्ने नीति, निर्देशन तथा कानूनहरूमा हुने परिवर्तनले उत्पन्न हुन सक्ने सम्भावित जोखिमहरू ।
- सिमित लगानी क्षेत्रमा भएको प्रतिस्पर्धा ।
- विदेशी विनिमय कारोवार गर्दा विनिमय दरमा हुने परिवर्तनबाट हुन सक्ने जोखिमहरू ।
- भुकम्प तथा नाकाबन्दीको कारण समग्र अर्थतन्त्रमा परेको प्रतिकूल असर ।
- लगानी मैत्री वातावरणको अभाव ।
- देशको अस्थिर राजनैतिक स्थितिका कारण हुन सक्ने जोखिमहरू ।
- देशको आर्थिक अवस्थामा आउने उतार चढावबाट उत्पन्न हुन सक्ने जोखिमहरू ।

## (ग) रणनीति :

- लागत कटौती तथा लागत नियन्त्रणका उपायहरू अवलम्बन गरिएको ।

- कर्जा लगानी प्रदान गर्दा आवश्यक अध्ययन गर्ने गरिएको ।
- बैंकको नीति नियम तथा आन्तरिक नियन्त्रण प्रणाली चुस्त दुरुस्त राखिएको ।
- भविष्यमा हुन सक्ने जोखिमबाट बच्न कर्मचारीहरूलाई आवश्यक तालिम दिने गरिएको ।
- बैंकको Banking Software मा हुन सक्ने तकनिकी गडबडीबाट बच्न आवश्यक Back-up राख्ने गरिएको ।
- कर्जा तथा सापट र लगानी खराब भई हुन सक्ने जोखिमबाट बच्नका लागि आवश्यक जोखिम कोषको व्यवस्था गरिएको ।
- विनिमय दरमा हुने परिवर्तनबाट हुन सक्ने जोखिमबाट बच्नका लागि आवश्यक सटही घटबढ कोषको व्यवस्था गरिएको ।
- बैंकको संगठनात्मक संरचनामा परिवर्तन गरी, केही मुख्य कर्मचारीले छोड्दा पनि बैंक नियमित रुपमा सेवा प्रदान गर्न सक्षम बनाइएको ।

## कम्पनी ऐन, २०६३ को दफा १०८ अनुसारको थप जानकारी

### १. प्रतिवेदन तयार भएको मिति सम्म चालु आर्थिक वर्षको उपलब्धि र भविष्यमा गर्नु पर्ने कुराको सम्बन्धमा सञ्चालक समितिको धारणा

यस आर्थिक वर्षको पहिलो ३ महिना सम्म बैंकको कारोबार स्थिति निम्न बमोजिम भएको अवगत गराउँदछु।

(रकम रु. करोडमा)

सि.नं.	शीर्षक	३०/०६/२०७३
१.	निक्षेप तथा सापटी	५,८१३.७१
२.	लगानी	६१२.९७
३.	कर्जा तथा सापटी	४,९८७.४३
४.	खुद मुनाफा	२४.६९

बैंकको उन्नतिको लागि भविष्यमा गर्नु पर्ने कामको सम्बन्धमा सञ्चालक समितिको सोचको संक्षिप्त विवरण निम्नानुसार रहेको छ :

- बैंकको ग्राहकसम्मको पहुँच बढाउन शाखा सञ्जाल एवं ATM network विस्तार गर्दै लैजाने।
- विप्रेषण सेवालाई प्रभावकारी बनाउन थप रेमिट्यान्स एजेन्सीहरूसँग सहकार्य बढाउदै लैजाने।
- बैंकको कारोबारमा हुने बृद्धिलाई धेग्न आवश्यक पूँजीकोष पुऱ्याउन बोनस शेयर तथा हकप्रद शेयर जारी गर्ने।
- निक्षेप संकलन तर्फ संस्थागत निक्षेपको साथ साथै सर्वसाधारण जनताको निक्षेप आकर्षण बृद्धि गरी दिगो निक्षेप परिचालन गर्ने।
- नयाँ बचत निक्षेप योजनाहरू लागू गर्दै बैंकको निक्षेप संरचनामा बचत निक्षेपको अनुपात बढाउने।
- कर्जा तथा लगानीको गुणस्तर नघटाई कर्जा लगानी रकम बढाउने।
- कर्जाको नयाँ योजना लागू गर्ने।
- परिवर्तित संस्थागत स्वरूपलाई प्रभावकारी रूपले लागू गर्ने।
- बैंकको कारोबारसँग सम्बन्धीत विविध जोखिम न्यूनिकरण गर्नको लागि आवश्यक पूर्व सतर्कताहरू अपनाउने।

### २. बैंकको औद्योगिक तथा व्यवसायिक सम्बन्ध

समीक्षा अवधिमा बैंकले आफ्ना ग्राहक, कर्मचारी, नियमनकर्ता तथा सबै लाभग्राहीहरूसँग असल व्यवसायिक सम्बन्ध कायम राखेको छ। बैंक नेपाल बैंकर्स एसोशियसन, नेपाल उद्योग

बाणिज्य महासंघ, नेपाल उद्योग परिसंघ, नेपाल चेम्बर्स अफ कमर्स, पोखरा उद्योग बाणिज्य महासंघको सदस्य रहेको छ। बैंकको औद्योगिक, व्यवसायिक एवं सामाजिक सम्बन्धहरू विस्तार भैरहेको छ र यसलाई आफ्नो हित प्रवर्द्धन र कारोबार विस्तारको लागि समेत उपयोग गरिनेछ।

बैंकको अन्तर्राष्ट्रिय बैंकिंग सम्बन्ध Amex- Frankfurt (Euro), Amex- Newyork (USD), Amex-India (INR), ICICI Bank- Mumbai (INR), Reserve Bank of India (INR), Mashreq Bank-Dubai (USD), Amex-Tokyo (JPY), SCB- New York (USD), SCB-Frankfurt (EURO), SCB-London (GBP), SCB- Calcutta (INR), Australia & Newzeland Bank (ANZ), Western Union Bank तथा JP Morgan Bank जस्ता ख्यातिप्राप्त अन्तर्राष्ट्रिय बैंकहरूसँग बैंकको सम्बन्ध विस्तार भएको छ।

### ३. कारोवारलाई असर पार्ने मुख्य कुराहरू :

बैंकको कारोवारलाई असर पार्ने मुख्य कुराहरू निम्न बमोजिम रहेका छन् :

- देशको परिवर्तित राजनैतिक परिवेशको कारणले आर्थिक सामाजिक क्षेत्रमा पर्न सक्ने असरहरू।
- बैंकिङ नीति नियममा समय समयमा हुने परिवर्तनको कारणबाट श्रृजना हुने संभावित जोखिमहरू।
- पूँजी बजार तथा घरजग्गाको मूल्यमा आउन सक्ने उतार चढावबाट हुन सक्ने जोखिमहरू।
- वित्तीय सेवा प्रदायकहरूको संख्यामा हुने बृद्धिबाट श्रृजित प्रतिस्पर्धात्मक वातावरणबाट सृजना हुने सम्भावित जोखिमहरू।
- निक्षेप संकलन, लगानी, तथा कर्जा सापटीको दायरा सांघुरिएर उत्पन्न हुन सक्ने जोखिमहरू।
- गैह्रकोषमा आधारित सेवाहरू प्रदान गर्दा हुनसक्ने संभावित जोखिमहरू।

### ४. लेखापरीक्षण प्रतिवेदनमा कुनै कैफियत उल्लेख भएको भए सो उपर सञ्चालक समितिको प्रतिक्रिया

बैंकको सामान्य कारोबारको सिलसिलामा देखिएका सामान्य टिप्पणी बाहेक खास प्रतिकूल टिप्पणी लेखापरीक्षण प्रतिवेदनमा छैन। लेखापरीक्षण प्रतिवेदनमा उल्लेखित सुझावहरूलाई तदारुकताका साथ बैंकमा कार्यान्वयन गरिने छ।

**५. लाभांश बाँडफाँड गर्न सीफारिस गरिएको रकम**

बैंकले शेयरधनीहरूको हित र बैंकको पूँजी पर्याप्तता अनुपातलाई सन्तुलित राखि यस आर्थिक वर्षको लागि बैंकका शेयरधनीहरूलाई लाभांश वितरण गर्न योग्य रकमबाट रु. ८४,४०,९४,७३७.०० (अर्थात बैंकको हालको चुक्ता पूँजीको २१.८४ प्रतिशत) लाभांश वितरण गर्ने, जसमध्येबाट रु. ८०,१८,९०,०००.०० बराबर (अर्थात बैंकको हालको चुक्ता पूँजीको २०.७५ प्रतिशत) बोनस शेयर वितरण गर्ने र सोको कर प्रयोजनको लागि रु. ४,२२,०४,७३७ (अर्थात हालको चुक्ता पूँजीको १.०९ प्रतिशत) नगद लाभांश वितरण गर्ने प्रस्ताव गरेको छ।

**६. जफत गरिएको शेयर संख्या**

समीक्षा अवधिमा बैंकले कुनै शेयर जफत गरेको छैन।

**७. बैंक र यसको सहायक कम्पनीको कारोवारको प्रगति :**

बैंकको कुनै सहायक कम्पनी नरहेको।

**८. बैंकको आधारभूत शेयरधनीहरूले बैंकलाई उपलब्ध गराएको जानकारी :**

आधारभूत शेयरधनीहरूले समीक्षा अवधिमा बैंकलाई कुनै व्यहोरा जानकारी गराएको छैन।

**९. समीक्षा वर्षमा बैंकका सञ्चालक तथा पदाधिकारीहरूले लिएको शेयर र बैंकको शेयर कारोवारमा निजहरू संलग्न भएको भए सो सम्बन्धमा निजहरूबाट बैंकले प्राप्त गरेको जानकारी**

बैंकका संचालक तथा पदाधिकारीहरूले समीक्षा वर्षमा यस बैंकको कुनै शेयर खरिद गरेको छैन र बैंकको संचालक तथा पदाधिकारीहरू समीक्षा अवधिमा बैंकको शेयर कारोवारमा संलग्न भएको कुनै जानकारी प्राप्त भएको छैन।

**१०. बैंकसंग सम्बन्धीत सम्भौताहरूमा कुनै सञ्चालक तथा निजको नजिकको नातेदारको व्यक्तिगत स्वार्थको सम्बन्धी जानकारी :**  
यस्तो कुनै जानकारी बैंकलाई प्राप्त भएको छैन।**११. बैंकले आफ्नो शेयर आफैले खरिद गरेको विवरण**

बैंकले आफ्नो शेयर आफैले खरिद गरेको छैन।

**१२. कूल व्यवस्थापन खर्चको विवरण**

आर्थिक वर्ष २०७२/७३ मा यस बैंकको कूल व्यवस्थापन खर्च देहाय वमोजिम रहेको जानकारी गराउदछौं।

(रकम रु. करोडमा)

क्र.सं.	व्यवस्थापन खर्चको विवरण	रकम
१.	कर्मचारी खर्च	४७.००
२.	कार्यालय सञ्चालन खर्च	४२.५८
३.	कूल व्यवस्थापन खर्च	८९.५९

**१३. लेखापरीक्षण समितिका सदस्यहरूको नामावली, निजहरूले प्राप्त गरेको पारिश्रमिक, भत्ता तथा सुविधा, सो समितिले गरेको काम कारवाहीको विवरण र सो समितिले कुनै सुझाव दिएको भए सो को विवरण**

(१) लेखा परीक्षण समिति :

श्री गोपिकृष्ण न्यौपाने, संचालक - संयोजक  
श्री रोशन के.सी., संचालक - सदस्य  
श्री मंगेशलाल श्रेष्ठ, संचालक - सदस्य  
आन्तरिक लेखा परिक्षक - सदस्य सचिव

(२) लेखापरीक्षण समितिका सदस्यलाई बैठक भत्ता वाहेक अन्य कुनै पारिश्रमिक/सुविधा प्रदान गर्ने गरिएको छैन। सदस्य सचिव वाहेक अध्यक्ष र सदस्यलाई प्रति बैठक भत्ता रु. ८,०००/- प्रदान गरिएको छ।

(३) समीक्षा अवधिमा लेखा परीक्षण समितिको १८ वटा बैठक बस्यो।

**१४. सञ्चालक, कार्यकारी प्रमुख, बैंकका आधारभूत शेयरधनी वा निजको नजिकका नातेदार वा निज संलग्न रहेको फर्म, कम्पनी वा संगठित संस्थाले बैंकलाई कुनै रकम बुझाउन बांकी भए सो कुरा**

यस बैंकका सञ्चालकहरू, प्रमुख कार्यकारी अधिकृत, बैंकका आधारभूत शेयरधनीहरू तथा निजहरूका नजिकका नातेदार वा निजहरू संलग्न रहेको फर्म, कम्पनी वा संगठित संस्थाले बैंकलाई कुनै रकम बुझाउन बांकी रहेको छैन।

**१५. सञ्चालक, कार्यकारी प्रमुख तथा पदाधिकारीहरूलाई भुक्तानी गरिएको पारिश्रमिक, भत्ता तथा सुविधाको रकम संचालकहरूलाई पारिश्रमिकको व्यवस्था गरिएको छैन। संचालक समितिको बैठकमा भाग लिए वापत प्रति बैठक अध्यक्षलाई रु. १०,०००/- र संचालकलाई रु. ८,०००/- भत्ता**

उपलब्ध गराइएको छ। यस वाहेक प्रति महिना पत्रपत्रिका, मोवाइल तथा ईन्टरनेट खर्च बापत रु. १०,०००/- उपलब्ध गराउने ब्यबस्था रहेकोछ। साथै रु. ५० लाख बराबरको दुर्घटना बीमा गरिएको छ। बैंकको कामको सिलसिलामा भ्रमण गर्नु पर्दा लाग्ने खर्च, दैनिक भ्रमण भत्ता आदि बैंकको नियमावली बमोजिम हुनेछ।

प्रमुख कार्यकारी अधिकृत तथा मुख्य पदाधिकारीहरूको पारिश्रमिक, भत्ता तथा सुविधा निम्न बमोजिम रहेको छ।

सि.नं.	पद	उपलब्ध गराइएको पारिश्रमिक, भत्ता तथा सुविधा (रु.लाखमा)
१.	प्रमुख कार्यकारी अधिकृत	८३.२९
२.	नायव कार्यकारी अधिकृत तथा प्रवन्धकहरू	३२४.९६

प्रमुख कार्यकारी अधिकृत लगायत सबै कर्मचारीहरूलाई बोनस ऐन बमोजिम बोनस प्रदान गर्ने गरिएको छ।

बैंकको स्वीकृत नियमानुसार कर्मचारीहरूलाई उपलब्ध गराइएको सवारी साधनको बिमा प्रिमियम र कर्मचारीको दुर्घटना तथा औषधोपचार खर्चको बिमा प्रिमियम बैंकले ब्यहोर्दै आएको छ।

१६. शेरधनीहरूले बुझिलिन बांकी रहेको लाभांशको रकम मिति २०७३ आषाढ मसान्तसम्ममा लाभांश घोषणा गरिएको तर शेरधनीहरूले लिन बांकीको विवरण निम्न बमोजिम रहेकोछ :-

आर्थिक वर्ष २०६१/६२	रु. १९,९५०/- (साविक स्टेण्डर्ड फाइनान्स लिमिटेडको)
आर्थिक वर्ष २०६२/६३	रु. ३३,५४०/-
आर्थिक वर्ष २०६६/६७	रु. ३१५,७८७.४५/- (साविक स्टेण्डर्ड फाइनान्स लिमिटेडको)

१७. कम्पनी ऐन, २०६३ को दफा १४१ बमोजिम सम्पत्ति खरिद वा बिक्रि गरेको कुराको विवरण

१. बैंकलाई आवश्यक पर्ने आफ्नो सम्पत्तिहरूको (घर, जग्गा, परिवहन, कार्यालय सामान, पूँजीगत निर्माण, लिजहोल्ड सम्पत्ति) खरिद तथा बिक्रीको विवरण संलग्न वासलातको अनुसूची १४ बमोजिम छ।
२. सम्पत्ति खरिद तथा बिक्री गर्दा प्रचलित बजार मूल्यको आधारमा गरिएको छ। सम्पत्ति बिक्री बाट भएको आम्दानीलाई संलग्न वासलातको अनुसूची २६ मा उल्लेख गरिएको छ।

१८. कम्पनी ऐन, २०६३ तथा प्रचलित कानून बमोजिम सञ्चालक समितिको प्रतिवेदनमा खुलाउनु पर्ने अन्य कुराहरू यसै प्रतिवेदन तथा वित्तीय विवरणमा उचित ठाउँहरूमा खुलाईएको।

**T.R. Upadhyaya & Co.**  
*Chartered Accountants*

124 Lal Colony Marg  
Lal Durbar  
Post Box No. 4414  
Kathmandu, Nepal

Telephone: 977 (1) 4410927, 4420026  
Fax : 977 (1) 4413307  
E-mail : trunco@ntc.net.np

**INDEPENDENT AUDITOR'S REPORT****The Shareholders of Machhapuchchhre Bank Limited****Report on the Financial Statements**

We were engaged to audit the accompanying financial statements of Machhapuchchhre Bank Ltd (the "Bank"), which comprise the balance sheet as at 15 July 2016, and the profit and loss account, statement of changes in equity and cash flow statement for the year then ended, and a summary of significant accounting policies and other explanatory information prepared in accordance with Nepal Financial Reporting Standards.

*Management's Responsibility for the Financial Statements*

Management is responsible for the preparation and fair presentation of these financial statements in accordance with Nepal Financial Reporting Standards. This responsibility includes: designing, implementing and maintaining internal control relevant to the preparation and fair presentation of financial statements that are free from material misstatement, whether due to fraud or error; selecting and applying appropriate accounting policies; and making accounting estimates that are reasonable in the circumstances. Management has prepared financial statements in accordance with regulatory provision of Nepal Rastra Bank and not in accordance with Nepal Financial Reporting Standards.

*Auditor's Responsibility*

Our responsibility is to express an opinion on these financial statements based on conducting the audit in accordance with Nepal Standards on Auditing. Because of the matters described in the Basis for Disclaimer of Opinion paragraph, however, we were not able to obtain sufficient appropriate audit evidence to provide a basis for our audit opinion on the financial statements not prepared as per Nepal Financial Reporting Standards.

*Basis for Disclaimer of Opinion*

The applicable financial reporting framework for the Bank was changed to Nepal Financial Reporting Standards from Nepal Accounting Standards (previous Local GAAP) effective from fiscal year starting 17 July 2015. Change in financial reporting framework required transition to Nepal Financial Reporting Standards as at 17 July 2014 and presentation of at least three statements of financial position, two statements of comprehensive income, two separate income statements (if presented), two statements of cash flows and two statements of changes in equity and related notes, including comparative information. However, financial statements has not been prepared based on transitional provision of Nepal Financial Reporting Standards 1 which requires identification, restatement, presentation and disclosure of financial information based on new accounting policies as per Nepal Financial Reporting Standards.

The cumulative effect of not restating, presenting and disclosing financial information based on transitional provision of NFRS is uncertain and could be material and pervasive.

*Disclaimer of Opinion*

Because of the significance of the matters described in the Basis for Disclaimer of Opinion paragraph, we have not been able to obtain sufficient appropriate audit evidence for cumulative effect of not restating financial items and making additional disclosure as required by first time adopter of Nepal Financial Reporting Standards to provide a basis for an audit opinion. Accordingly, we do not express an opinion on the financial statements which have not been prepared in accordance with Nepal Financial Reporting Standards.



**Report on the Requirements of the Companies Act 2063, Bank and Financial Institution Act 2063**

We have obtained information and explanations asked for, which, to the best of our knowledge and belief, were necessary for the purpose of our audit. In our opinion, the balance sheet, the profit and loss account, the cash flow statement and the statement of changes in equity prepared in the format prescribed by Nepal Rastra Bank, are in agreement with the books of account of the Bank; and proper books of account as required by law have been kept by the Bank. In our opinion the returns received from the branches were adequate for the purpose of the audit though the statements are independently not audited.

In our opinion, so far as appeared from our examination of the books, the Bank has maintained adequate capital funds and adequate provisions for possible impairment of assets in accordance with the directives of Nepal Rastra Bank.

To the best of our information and according to explanations given to us and from so far appeared from our examination of the books of account of the Bank necessary for the purpose of our audit, we have not come across cases where Board of Directors or any employees of the Bank have acted contrary to the provisions of law, or committed any misappropriation or caused loss or damage to the Bank and violated any directives of Nepal Rastra Bank or acted in a manner to jeopardize the interest and security of the Bank, its depositors and investors.

Except our opinion on the financial statements not prepared in accordance with the applicable financial reporting framework required for the fiscal year, the financial statements have been prepared, in all material respects, in accordance with financial reporting framework as per the regulatory requirement of Nepal Rastra Bank.

  
Shashi Satyal  
Managing Partner

T R Upadhya & Co.  
Chartered Accountants

Kathmandu  
3 November 2016

**वासलात**  
**२०७३ साल आषाढ मसान्तको**

पूँजी तथा दायित्व	अनुसूची	यस वर्ष रू.	गत वर्ष रू.
१. शेयर पूँजी	४.१	४,६६६,४३०,०००	३,४८४,१२३,१९६
२. जगेडा तथा कोषहरू	४.२	६७३,७७२,७५१	५०६,८५२,४७३
३. ऋणपत्र तथा बन्ड	४.३	-	-
४. तिर्न बाँकी कर्जा सापट	४.४	१,२३४,२९१,०००	-
५. निक्षेप दायित्व	४.५	५२,२९१,८७७,२७०	४४,२०५,६३७,२५२
६. भुक्तानी दिनुपर्ने विलहरू	४.६	-	१३,४५५,५५४
७. प्रस्तावित लाभांश		४२,२०४,७३७	२८,०५४,७३७
८. आयकर दायित्व		-	-
९. अन्य दायित्व	४.७	५४६,८९२,०७१	५१५,३७१,८५०
<b>कुल पूँजी तथा दायित्व</b>		<b>५९,४५५,४६७,८२९</b>	<b>४८,७५३,४९५,०६२</b>
सम्पति	अनुसूची	यस वर्ष रू.	गत वर्ष रू.
१. नगद मौज्जात	४.८	२,१०७,१७१,४६४	२,०९६,९६२,८३०
२. नेपाल राष्ट्र बैंकमा रहेको मौज्जात	४.९	३,८०८,०२८,९३९	४,६१६,००७,८१८
३. बैंक / वित्तीय संस्थामा रहेको मौज्जात	४.१०	२,०८२,१५३,०४५	१,६७३,५७३,४६१
४. माग तथा अल्प सूचनामा प्राप्त हुने रकम	४.११	-	-
५. लगानी	४.१२	६,०१०,९१३,१३७	४,४७९,१४२,५१४
६. कर्जा सापट तथा विल खरीद	४.१३	४३,६३६,१८६,१४७	३४,२६१,३०२,८४१
७. स्थिर सम्पत्ति	४.१४	७५८,९५२,६५९	७५६,१९५,०२३
८. गैर बैकिङ्ग सम्पत्ति	४.१५	-	-
९. अन्य सम्पत्ति	४.१६	१,०५२,०६२,४३९	८७०,३१०,५७५
<b>कुल सम्पत्ति</b>		<b>५९,४५५,४६७,८२९</b>	<b>४८,७५३,४९५,०६२</b>
संभावित दायित्व		अनुसूची ४.१७	
सञ्चालकहरूको घोषणा		अनुसूची ४.२९	
पूँजीकोष तालिका		अनुसूची ४.३० (क१)	
जोखिम भारित सम्पत्ति विवरण तालिका		अनुसूची ४.३० (ख)	
प्रमुख सूचकाङ्कहरू		अनुसूची ४.३१	
प्रमुख लेखा नीतिहरू		अनुसूची ४.३२	
लेखा सम्बन्धी टिप्पणीहरू		अनुसूची ४.३३	
संस्थापकको कर्जाको विवरण		अनुसूची ४.३४	
लेखा परीक्षण नभएको र लेखा परीक्षण भएको वित्तीय विवरणको तुलनात्मक विवरण		अनुसूची ४.३५	

४.१ देखि ४.१७ सम्मका अनुसूचीहरू वासलातका अभिन्न अङ्ग हुन् ।

सुभाष जमरकट्टेल  
प्रमुख, वित्त तथा योजना

निरज कुमार श्रेष्ठ  
प्रमुख कार्यकारी अधिकृत

डा. विरेन्द्र प्रसाद महतो  
अध्यक्ष

प्रकाश के.सी.  
संचालक

गोपिकृष्ण न्यौपाने  
संचालक

ज्ञान प्रसाद कर्माचार्य  
संचालक

रोशन के.सी.  
संचालक

मंगेशलाल श्रेष्ठ  
संचालक

आजको मितिको संलग्न प्रतिवेदन अनुसार

राममान श्रेष्ठ  
संचालक

हरिभक्त सिग्देल  
संचालक

जय मुकुन्द खनाल  
संचालक

एफ.सि.ए. शशि सत्याल  
प्रबन्ध साभेदार  
टि. आर. उपाध्या एण्ड कं.,  
चार्टर्ड एकाउण्टेण्टस्

मिति : कार्तिक १८, २०७३  
स्थान : काठमाण्डौ, नेपाल



नाफा-नोक्सान हिसाब  
२०७२।०४।०१ देखि २०७३।०३।३१ सम्म

विवरण	अनुसूची	यस वर्ष रू.	गत वर्ष रू.
१. ब्याज आम्दानी	४.१८	३,४९५,३००,२३५	३,१०९,२७०,१८५
२. ब्याज खर्च	४.१९	१,६३७,९७९,८०९	१,७५३,३४७,७८२
<b>खुद ब्याज आम्दानी</b>		<b>१,८५७,३२०,४२६</b>	<b>१,३५५,९२२,४०३</b>
३. कमिशन तथा डिस्काउण्ट	४.२०	९१,४१९,५८८	९१,६२५,४४१
४. अन्य सञ्चालन आम्दानी	४.२१	२२६,१५७,६१९	१७९,१८९,३१८
५. सटही घटवढ आम्दानी	४.२२	११८,५२६,४०९	७९,३४४,५९६
<b>कुल सञ्चालन आम्दानी</b>		<b>२,२९३,४२४,०४२</b>	<b>१,७०६,०८१,७५८</b>
६. कर्मचारी खर्च	४.२३	४७०,०९७,७७६	३४९,६३३,७६७
७. अन्य सञ्चालन खर्च	४.२४	४२५,८६६,२९३	४१२,१२७,११८
८. सटही घटवढ नोक्सान	४.२२	२,०१५,५५०	-
<b>सम्भावित नोक्सानी व्यवस्था अधिको सञ्चालन मुनाफा</b>		<b>१,३९५,४४४,४२२</b>	<b>९४४,३२०,८७३</b>
९. सम्भावित नोक्सानी व्यवस्थाहरू	४.२५	१३६,८९०,८१०	१९६,७५८,२७०
<b>सञ्चालन मुनाफा</b>		<b>१,२५८,५५३,६१२</b>	<b>७४७,५६२,६०३</b>
१०. गैर सञ्चालन आम्दानी/खर्च	४.२६	३२,२८४,६२१	९२,००१,०४२
११. सम्भावित नोक्सानी व्यवस्थाबाट फिर्ता	४.२७	१२६,१०१,२९२	१५१,१९७,३७३
<b>नियमित कारोबारबाट भएको मुनाफा</b>		<b>१,४१६,९३९,५२५</b>	<b>९९०,७६१,०१८</b>
१२. असामान्य कारोबारहरूबाट भएको आम्दानी/खर्च	४.२८	५,८५०,१३४	५,७७०,४२१
<b>सम्पूर्ण कारोबार समावेश पछिको खुद मुनाफा</b>		<b>१,४२२,७८९,६५८</b>	<b>९९६,५३१,४३९</b>
१३. कर्मचारी बोनस व्यवस्था		१२९,३४४,५१४	९०,५९३,७६७
१४. आयकर व्यवस्था		३९५,२२२,४६२	२८९,५६४,९३३
क. यस वर्षको कर व्यवस्था		३७१,५३५,०६३	२२२,७०१,९०५
ख. विगत वर्षसम्मको कर व्यवस्था		१४,३९५,१२३	१८,१६४,४९६
ग. यस वर्षको स्थगन कर आम्दानी/खर्च		९,२९२,२७६	४८,६९८,५३१
<b>खुद नाफा / नोक्सान</b>		<b>८९८,२२२,६८१</b>	<b>६१६,३७२,७३९</b>

४.१८ देखि ४.२८ सम्मका अनुसूचीहरू नाफा नोक्सान हिसाबका अभिन्न अङ्ग हुन्।

सुभाष जमरकट्टेल  
प्रमुख, वित्त तथा योजना

निरज कुमार श्रेष्ठ  
प्रमुख कार्यकारी अधिकृत

डा. विरेन्द्र प्रसाद महतो  
अध्यक्ष

प्रकाश के.सी.  
संचालक

गोपिकृष्ण न्यौपाने  
संचालक

ज्ञान प्रसाद कर्माचार्य  
संचालक

रोशन के.सी.  
संचालक

मंगेशलाल श्रेष्ठ  
संचालक

आजको मितिको संलग्न प्रतिवेदन अनुसार

राममान श्रेष्ठ  
संचालक

हरिभक्त सिग्देल  
संचालक

जय मुकुन्द खनाल  
संचालक

एफ.सि.ए. शशि सत्याल  
प्रबन्ध साभेदार  
टि. आर. उपाध्या एण्ड कं.,  
चार्टर्ड एकाउण्टेण्ट्स

मिति : कार्तिक १८, २०७३  
स्थान : काठमाण्डौ, नेपाल

### नाफा नोक्सान बाँडफाँड हिसाब २०७२।०४।०१ देखि २०७३।०३।३१ सम्म

विवरण	अतुसुची	यस वर्ष रू.	गत वर्ष रू.
<b>आम्दानी</b>			
१. गत वर्षसम्मको सञ्चित मुनाफा		३,५८५,४५३	४५,७४२,७०१
समायोजन :			
क. कर्मचारी घर जग्गाको व्याज		-	४८,३१३,६६२
ख. सञ्चित बिदा वापतको व्यवस्था		-	(५६,१९७,४५८)
३. शेयर प्रिमियमबाट सारिएको		११२,७९२,३३४	-
४. यस वर्षको मुनाफा		८९८,२२२,६८१	६९६,३७२,७३९
५. स्थगन कर जगेडा कोष		९,२९२,२७६	४८,६९८,५३१
६. सटही घटबढ कोष		२,०१५,५५०	-
७. लगानी समायोजन कोष		३७८,६६४	-
<b>जम्मा</b>		<b>१,०२६,२८६,९५८</b>	<b>७०२,९३०,१७५</b>
<b>खर्च</b>			
१. गत वर्षसम्मको सञ्चित नोक्सान		-	-
२. यस वर्षको नोक्सान		-	-
३. साधारण जगेडाकोष		१७९,६४४,५३७	१२३,२७४,५४८
४. भैपरी आउने जगेडा		-	-
५. संस्था विकास कोष		-	-
६. लाभांश समीकरण कोष		-	-
७. कर्मचारी सम्बन्धी जगेडाहरू		-	-
८. प्रस्तावित लाभांश		४२,२०४,७३७	२८,०५४,७३७
९. प्रस्तावित बोनस शेयर जारी		८०१,८९०,०००	५३३,०४०,०००
१०. विशेष जगेडा कोष		-	-
११. सटही घटबढ कोष		-	८२,८३८
१२. पूँजी फिर्ता जगेडा कोष		-	-
१३. पूँजी समायोजन कोष		-	-
१४. लगानी समायोजन कोष		-	१४,८९२,६००
<b>जम्मा</b>		<b>१,०२३,७३९,२७४</b>	<b>६९९,३४४,७२३</b>
<b>सञ्चित मुनाफा / (नोक्सान)</b>		<b>२,५४७,६८४</b>	<b>३,५८५,४५२</b>

सुभाष जमरकट्टेल  
प्रमुख, वित्त तथा योजना

निरज कुमार श्रेष्ठ  
प्रमुख कार्यकारी अधिकृत

डा. विरेन्द्र प्रसाद महतो  
अध्यक्ष

प्रकाश के.सी.  
संचालक

गोपिकृष्ण न्यौपाने  
संचालक

ज्ञान प्रसाद कर्माचार्य  
संचालक

रोशन के.सी.  
संचालक

मंगेशलाल श्रेष्ठ  
संचालक

आजको मितिको संलग्न प्रतिवेदन अनुसार

राममान श्रेष्ठ  
संचालक

हरिभक्त सिग्देल  
संचालक

जय मुकुन्द खनाल  
संचालक

एफ.सि.ए. शशि सत्याल  
प्रबन्ध साभेदार  
टि. आर. उपाध्या एण्ड कं.,  
चार्टर्ड एकाउण्टेण्ट्स

मिति : कार्तिक १८, २०७३  
स्थान : काठमाण्डौ, नेपाल

**नगद प्रवाह विवरण**  
**२०७२।०४।०१ देखि २०७३।०३।३१ सम्म**

विवरण	यस वर्ष रू.	गत वर्ष रू.
क) कारोबार सञ्चालनबाट नगद प्रवाह	६८१,१८०,१८१	२,५४४,२९८,७२०
१. नगद प्राप्ति	४,०७३,००२,९६३	३,७०६,२४०,९५६
१.१ ब्याज आम्दानी	३,४७३,६८१,८६७	३,१०८,४४२,९४३
१.२ कमिशन तथा डिस्काउन्ट आम्दानी	९१,४१९,५८८	९१,६२५,४४१
१.३ विदेशी विनिमय कारोबारबाट आम्दानी	११८,५२६,४०९	७९,०१३,२४४
१.४ अपलेखित कर्जाको असुली	५,८५०,१३४	५,७७०,४२१
१.५ अन्य आम्दानी	३८३,५२४,९६६	४२१,३८८,९०७
२. नगद भुक्तानी	३,२०६,३५१,५२८	२,७८०,४३१,५२३
२.१ ब्याज खर्च	१,६६५,१२७,७६९	१,७२१,३९६,१४२
२.२ कर्मचारी खर्च	४७०,०९७,७७६	३४९,६३३,७६७
२.३ कार्यालय सञ्चालन खर्च	४२५,८६६,२९३	४१२,१२७,११८
२.४ आयकर भुक्तानी	६४५,२५९,६८९	२९७,२७४,४९७
२.५ अन्य खर्च	-	-
कार्यगत पूँजी गतिविधि अधिको नगद प्रवाह	८६६,६५१,४३६	९२५,८०९,४३२
सञ्चालन सम्बन्धि चालू सम्पत्तिमा कमी/(वृद्धि)	(९,५३५,०१६,८०१)	(५,३२३,९०४,०८०)
१. माग तथा अल्प सूचनामा प्राप्त हुने रकममा कमी/(वृद्धि)	-	-
२. अन्य अल्पकालीन लगानीमा कमी/(वृद्धि)	-	-
३. कर्जा तथा विल्स खरीदमा कमी/(वृद्धि)	(९,३७४,८८३,३०५)	(५,२०८,०६०,०६३)
४. अन्य सम्पत्तिमा कमी/(वृद्धि)	(१६०,१३३,४९६)	(११५,८४४,०१८)
सञ्चालन सम्बन्धी चालू दायित्वमा (कमी)/वृद्धि	९,३४९,५४५,५४६	६,९४२,३९३,३६८
१. निक्षेप दायित्वमा (कमी)/वृद्धि	८,०८६,२४०,०१८	७,०७३,५४४,३२४
२. सर्टिफिकेट अफ डिपोजिटमा (कमी)/वृद्धि	-	-
३. अल्पकालीन सापटीमा (कमी)/वृद्धि	१,२३४,२९१,०००	-
४. अन्य दायित्वमा (कमी)/वृद्धि	२९,०१४,५२८	(१३१,१५०,९५६)
(ख) लगानी कारोबारमा नगद प्रवाह	(१,५३३,५०९,६९३)	(८६३,३०९,४४२)
१. दीर्घकालीन लगानीमा कमी/(वृद्धि)	(१,५३१,७७०,६२२)	(१,०१७,९३८,८१६)
२. स्थीर सम्पत्तिमा कमी/(वृद्धि)	(२,७५७,६३६)	१५३,६३०,५४८
३. दीर्घकालीन लगानीमा ब्याज आम्दानी	-	-
४. लाभांश आम्दानी	१,०१८,५६६	९९८,८२६
५. अन्य	-	-
(ग) वित्तीय श्रोत कारोबारबाट नगद प्रवाह	४६५,१५४,४०१	१५९,१७७,७४४
१. दीर्घकालीन ऋण (वण्ड, डिबेन्चर आदि) मा वृद्धि/(कमी)	-	-
२. शेयर पूँजीमा वृद्धि/(कमी)	४९३,२०९,१३८	१७४,८३३,२८९
३. अन्य दायित्वमा वृद्धि/(कमी)	-	-
४. नेपाल राष्ट्र बैंकबाट प्राप्त सहूलियत/पुनरकर्जामा वृद्धि/(कमी)	-	-
५. लाभांश भुक्तानी	(२८,०५४,७३७)	(१५,६५५,५४५)
(घ) नगद तथा बैंक मौज्जातको विनिमय दरमा भएको फरकबाट आम्दानी/खर्च	(२,०१५,५४९)	३३१,३५२
(ङ) यस वर्षको सम्पूर्ण गतिविधिबाट नगद प्रवाह	(३८९,१९०,६६०)	१,८४०,४९८,३७४
(च) नगद तथा बैंकमा रहेको शुरु मौज्जात	८,३८६,५४४,१०८	६,५४६,०४५,७३४
(छ) नगद तथा बैंकमा रहेको अन्तिम मौज्जात	७,९९७,३५३,४४८	८,३८६,५४४,१०८

सुभाष जमरकट्टेल  
प्रमुख, वित्त तथा योजनानिरज कुमार श्रेष्ठ  
प्रमुख कार्यकारी अधिकृतडा. विरेन्द्र प्रसाद महतो  
अध्यक्षप्रकाश के.सी.  
संचालकगोपिकृष्ण न्यौपाने  
संचालकज्ञान प्रसाद कर्माचार्य  
संचालकरोशन के.सी.  
संचालकमंगेशलाल श्रेष्ठ  
संचालकराममान श्रेष्ठ  
संचालकहरिभक्त सिग्देल  
संचालकजय मुकुन्द खनाल  
संचालक

आजको मितिको संलग्न प्रतिवेदन अनुसार

एफ.सि.ए. शशि सत्याल  
प्रबन्ध साभेदार  
टि. आर. उपाध्या एण्ड कं.,  
चार्टर्ड एकाउण्टेण्ट्समिति : कार्तिक १८, २०७३  
स्थान : काठमाण्डौ, नेपाल

सबल, उत्कृष्ट एवं विस्तारित

## इक्वीटीमा बाणको परिवर्तन सम्बन्धी विवरण

आ.व. २०७२/७३

रु.

विवरण	शेयर पूँजी	सञ्चित ना. नो.	साधारण जगोडा कोष	प्रस्तावित बोनस शेयर	सटही घटबढ कोष	स्थान कर जगोडा	पूँजी समायोजन कोष	शेयर प्रिमियम	लगानी समायोजन कोष	अन्य जगोडा तथा कोष	कुल रकम
शुरु मौज्जात	२,७५६,२४९,९०७	३,५८५,४५३	४२४,०४४,७९४	५३३,०४०,०००	१०,८०८,८००	५२,९३७,९०९	-	-	१५,४७५,४४७	-	३,८८६,९४२,३८०
समयोजन:											
बोनस शेयर	५३३,०४०,०००	-	(५३३,०४०,०००)	-	-	-	-	-	-	-	-
समयोजित शुरु मौज्जात	३,३०९,२८९,९०७	३,५८५,४५३	४२४,०४४,७९४	५३३,०४०,०००	१०,८०८,८००	५२,९३७,९०९	-	-	१५,४७५,४४७	-	३,८८६,९४२,३८०
समयोजनहरू :											
खुद नाफा / नोक्सान	-	८९८,२२२,६८९	-	-	-	-	-	-	-	-	८९८,२२२,६८९
साधारण जगोडाकोष	-	(१७९,६४४,५३७)	१७९,६४४,५३७	-	-	-	-	-	-	-	-
प्रस्तावित नगद लाभांश	-	(४२,२०४,७३७)	-	-	-	-	-	-	-	-	(४२,२०४,७३७)
प्रस्तावित बोनस शेयर	-	(८०९,८९०,०००)	-	८०९,८९०,०००	-	-	-	-	-	-	-
शेयर बापत अप्रिम भुक्तानी	-	-	-	-	-	-	-	-	-	-	-
हकप्रद शेयर	५५५,२५०,०९३	-	-	-	-	-	-	११२,७९२,३३४	-	-	६६८,०४२,४२७
शेयर प्रिमियम	-	११२,७९२,३३४	-	-	-	-	-	(११२,७९२,३३४)	-	-	-
सटही घटबढ कोष	-	२,०१५,५५०	-	-	(२,०१५,५५०)	-	-	-	-	-	-
स्थान कर जगोडा	-	९,२९२,२७६	-	-	-	(९,२९२,२७६)	-	-	-	-	-
पूँजी समायोजन कोष	-	-	-	-	-	-	-	-	-	-	-
लगानी समायोजन कोष	-	३७८,६६४	-	-	-	-	-	-	(३७८,६६४)	-	-
अन्तिम मौज्जात	३,८६४,५४०,०००	२,५८७,६८४	६०३,६८९,३३१	८०९,८९०,०००	८,७९३,३२०	४३,६४५,६३३	-	-	१५,०९६,७८३	-	५,३४०,२०२,७५२

**शेयर पूँजी तथा स्वामित्व**  
(२०७३ आषाढ मसान्त)

विवरण	यस वर्ष रू.	गत वर्ष रू.
१. शेयर पूँजी		
१.१ अधिकृत पूँजी		
क) १०,००,००,००० साधारण शेयर प्रति शेयर रू. १०० ले	१०,०००,०००,०००	५,०००,०००,०००
ख) ..... नन्रिडिमेवल प्रिफरेन्स शेयर प्रति शेयर रू. .... ले	-	-
ग) ..... रिडिमेवल प्रिफरेन्स शेयर प्रति शेयर रू. ....ले	-	-
१.२ जारी पूँजी	५,७९६,८१०,०००	३,३३१,५००,०००
क) ५,७९,६८,१०० साधारण शेयर प्रति शेयर रू. १०० का दरले	५,७९६,८१०,०००	३,३३१,५००,०००
ख) ..... नन्रिडिमेवल प्रिफरेन्स शेयर प्रति शेयर रू. .... ले	-	-
ग) ..... रिडिमेवल प्रिफरेन्स शेयर प्रति शेयर रू.....ले	-	-
१.३ चुक्ता पूँजी	३,८६४,५४०,०००	२,७७६,२४९,९०७
क) ३,८६,४५,४०० साधारण शेयर प्रति शेयर रू. १०० का दरले	३,८६४,५४०,०००	२,७७६,२४९,९०७
ख) ..... नन्रिडिमेवल प्रिफरेन्स शेयर प्रति शेयर रू..... ले	-	-
ग) .....रिडिमेवल प्रिफरेन्स शेयर प्रति शेयर रू. ....ले	-	-
१.४ प्रस्तावित बोनस शेयर	८०१,८९०,०००	५३३,०४०,०००
१.५ क्लस इन एडभान्स	-	१७४,८३३,२८९
१.६ जम्मा (१.३+१.४+१.५)	४,६६६,४३०,०००	३,४८४,१२३,१९६

शेयर स्वामित्व विवरण	यस वर्ष रू.		गत वर्ष रू.	
	%	शेयर पूँजी	%	शेयर पूँजी
१. स्वदेशी स्वामित्व	१००	३,८६४,५४०,०००	१००	२,७७६,२४९,९०७
१.१ नेपाल सरकार	-	-	-	-
१.२ “क” वर्गका इजाजतपत्र प्राप्त संस्थाहरू	-	-	-	-
१.३ अन्य इजाजतपत्रप्राप्त संस्थाहरू	-	-	-	-
१.४ अन्य संस्थाहरू	११.६४	४४९,९२०,३८०	११.४२	३१७,१३५,२००
१.५ सर्वसाधारण	८८.३६	३,४१४,६१९,६२०	८८.५८	२,४५९,११४,७०७
१.६ अन्य	-	-	-	-
२. वैदेशिक स्वामित्व	-	-	-	-
जम्मा	१००.००	३,८६४,५४०,०००	१००.००	२,७७६,२४९,९०७

## शेयर पूंजी तथा स्वामित्व

शेयर स्वामित्वमा ०.५ प्रतिशत भन्दा बढी स्वामित्व हुने शेयरधनीहरूको विवरण

क्र.सं.	नाम	यस वर्ष		गत वर्ष	
		रकम	प्रतिशत	रकम	प्रतिशत
१	डा. सुरेन्द्र प्रसाद महतो	५५२,७५१,४००	१४.३०	३९७,०९१,४००	१४.३०
२	डा. उपेन्द्र प्रसाद महतो	३५३,०९८,९००	९.१४	२५३,६६३,०००	९.१४
३	पिकेआर इन्भेष्टमेन्ट कम्पनी प्रा. लि.	२५३,९३१,८००	६.५७	१८२,४२२,१००	६.५७
४	प्रेम कुमारी के.सी.	३३८,३९२,८००	८.७६	१३३,२४४,६००	४.८०
५	राम आशिष साहु सुदि	१६३,६६७,६००	४.२४	११७,५७७,२००	४.२४
६	सोभित बहादुर कार्की	-	-	१०९,८५३,६००	३.९६
७	कृष्ण गोपाल श्रेष्ठ	८४,७७६,७००	२.१९	६०,३०८,१००	२.१७
८	बैद्यनाथ शर्मा	७९,७७१,२००	२.०६	५७,३०६,८००	२.०६
९	डा. धर्मराज श्रेष्ठ	७८,४६५,९००	२.०३	५६,३६९,०००	२.०३
१०	दिनेश लाल श्रेष्ठ	२९,७१२,३००	०.७७	४३,००५,९००	१.५५
११	प्रकाश के.सी.	६५,२१८,५००	१.६९	४६,८५२,२००	१.६९
१२	हिरण्य प्रकाश धर	५५,९२४,८००	१.४५	४०,१७५,९००	१.४५
१३	इभिता इनभेष्टमेन्ट प्रा.लि.	३५,७५१,२००	०.९३	४१,८८८,०००	१.५१
१४	किरण के.सी.	५७,३३३,३००	१.४८	४१,१८७,६००	१.४८
१५	रोशन के.सी.	५७,३३२,६००	१.४८	४१,१८७,१००	१.४८
१६	गणेश बहादुर श्रेष्ठ	४५,८६७,०००	१.१९	३२,९५०,४००	१.१९
१७	प्रानेश्वर पोखरेल	३९,२१७,९००	१.०१	२८,१७३,८००	१.०१
१८	करण मोटर कम्पनी प्रा.लि.	३०,९३८,९००	०.८०	२२,२२६,२००	०.८०
१९	श्री हिमालयन इन्टरप्राइजेज प्रा. लि.	३०,९३८,९००	०.८०	२८,४७५,३००	१.०३
२०	निरज गोविन्द श्रेष्ठ	२२,०८०,६००	०.५७	१९,०३५,०००	०.६९
२१	आजाद श्रेष्ठ	२५,४१८,३००	०.६६	१८,२६०,१००	०.६६
२२	एसियन लाईफ इनशुरेन्स क. लि.	२५,०४३,००८	०.६५		
२३	हरिभक्त सिग्देल	२०,२३०,३००	०.५२		
२४	राजन लाल श्रेष्ठ	२०,१४९,०००	०.५२		
	जम्मा	२,४६६,०१२,९०८		१,७९७,०३३,०००	

अनुसूची ४.२

**जगेडा तथा कोषहरू**  
**२०७३ साल आषाढ मसान्त**

विवरण	यस वर्ष रू.	गत वर्ष रू.
१. साधारण/ वैधानिक जगेडा कोष	६०३,६८९,३३१	४२४,०४४,७९४
२. पूँजीगत जगेडा कोष	-	-
३. पूँजी फिर्ता जगेडा कोष (Capital Redemption Reserve)	-	-
४. पूँजी समायोजन कोष	-	-
५. अन्य जगेडा तथा कोष	५८,७४२,४१६	६८,४१३,३५६
५.१. भैपरी आउने जगेडा	-	-
५.२. संस्था विकास कोष	-	-
५.३. लाभांश समीकरण कोष	-	-
५.४. विशेष जगेडा कोष	-	-
५.५. सम्पत्ति पुनर्मूल्याङ्कन कोष	-	-
५.६. स्थगन कर जगेडा कोष	४३,६४५,६३३	५२,९३७,९०९
५.७. अन्य स्वतन्त्र कोष	-	-
५.८. लगानी समायोजन कोष	१५,०९६,७८३	१५,४७५,४४७
५.९. अन्य जगेडा कोष	-	-
६. सञ्चित नाफा/नोक्सान	२,५४७,६८४	३,५८५,४५३
७. सटही घटबढ कोष	८,७९३,३२०	१०,८०८,८७०
<b>जम्मा</b>	<b>६७३,७७२,७५१</b>	<b>५०६,८५२,४७३</b>

**ऋणपत्र तथा वण्ड**  
**२०७३ साल आषाढ मसान्त**

विवरण	यस वर्ष रु.	गत वर्ष रु.
१. ....प्रतिशत वण्ड/ऋणपत्र प्रति वण्ड/ऋणपत्र'...रु.ले ... मिति ..... मा जारी भएको र मिति .....मा चुक्ता हुने (हालसम्मको रिडिम्पसन रिजर्भ रकम रु. ....)	-	-
२. .... प्रतिशत वण्ड/ऋणपत्र प्रति वण्ड/ऋणपत्र ..... रु. ले ... मिति ..... मा जारी भएको र मिति .....मा चुक्ता हुने (हालसम्मको रिडिम्पसन रिजर्भ रकम रु. ....)	-	-
३. .... .....	-	-
जम्मा १+२+३	-	-

**तिर्न बाँकी कर्जा (सापटी)**  
**२०७३ आषाढ मसान्त**

विवरण	यस वर्ष रु.	गत वर्ष रु.
क. स्वदेशी		
१. नेपाल सरकार	-	-
२. नेपाल राष्ट्र बैंक	१,२२०,०००,०००	-
३. रिपो दायित्व	-	-
४. अन्तर बैंक तथा वित्तीय संस्था		
५. अन्य संगठित संस्थाहरू	-	-
६. अन्य	-	-
जम्मा	१,२२०,०००,०००	-
ख. विदेशी	-	-
१. बैंकहरू	१४,२९१,०००	-
२. अन्य	-	-
जम्मा	१४,२९१,०००	-
जम्मा (क+ख)	१,२३४,२९१,०००	-



अनुसूची ४.५

### निक्षेप हिसाब २०७३ साल आषाढ मसान्त

विवरण	यस वर्ष रू.	गत वर्ष रू.
१. ब्याज तिर्नु नपर्ने खाताहरू		
क. चल्ती हिसाब	२,०६९,५२७,६२५	१,५९९,८४५,७०३
१. स्वदेशी मुद्रामा	२,०३१,६२८,०३०	१,५६५,२२१,१६०
१.१ नेपाल सरकार	१३८,३१४,८४३	९०,३४०,३३५
१.२ "क" वर्गका इजाजतपत्रप्राप्त संस्थाहरू	११,९०४,८१५	२,२४४,३३५
१.३ अन्य इजाजतपत्रप्राप्त वित्तीय संस्थाहरू	१८६,८६२,४७६	१४८,१३६,७५४
१.४ अन्य संगठित संस्थाहरू	१,६६८,९५३,१३६	१,३१३,७७७,०९१
१.५ व्यक्तिगत	२५,५९२,७६०	१०,७२२,६४५
१.६ अन्य	-	-
२. विदेशी मुद्रामा	३७,८९९,५९६	३४,६२४,५४३
२.१ नेपाल सरकार	-	-
२.२ "क" वर्गका इजाजतपत्रप्राप्त संस्थाहरू	-	-
२.३ अन्य इजाजतपत्रप्राप्त वित्तीय संस्थाहरू	-	-
२.४ अन्य संगठित संस्थाहरू	३७,६८६,४३५	३४,४२३,१२३
२.५ व्यक्तिगत	२१३,१६१	२०१,४२०
२.६ अन्य	-	-
ख. मार्जिन	३७६,५८२,०३६	२६४,६९०,२०८
१. कर्मचारी जमानत	-	-
२. जमानत मार्जिन	७०,००९,६५०	७१,५८९,०९०
३. प्रतितपत्र मार्जिन	३०६,५७२,३८६	१९३,१०१,११८
ग. अन्य	-	-
१. स्वदेशी मुद्रामा	-	-
१.१ वित्तीय संस्थाहरू	-	-
१.२ अन्य संगठित संस्थाहरू	-	-
१.३ व्यक्तिगत	-	-
२. विदेशी मुद्रामा	-	-
२.१ वित्तीय संस्थाहरू	-	-
२.२ अन्य संगठित संस्थाहरू	-	-
२.३ व्यक्तिगत	-	-
ब्याज तिर्नु नपर्ने खाताहरूको जम्मा	२,४४६,१०९,६६१	१,८६४,५३५,९११

२. ब्याज तिर्नु पर्ने खाताहरू		
क. बचत हिसाब	२१,२०८,५७८,०२७	१७,८६४,२६०,९४६
१. स्वदेशी मुद्रामा	२१,१७०,९७२,२८१	१७,८३३,३६५,६३५
१.१ संघ संस्थाहरू	-	-
१.२ व्यक्तिगत	२१,१७०,९७२,२८१	१७,८३३,३६५,६३५
१.३ अन्य	-	-
२. विदेशी मुद्रामा	३७,६०५,७४६	३०,८९५,३११
२.१ संघ संस्थाहरू	-	-
२.२ व्यक्तिगत	३७,६०५,७४६	३०,८९५,३११
२.३ अन्य	-	-
ख. मूद्दती हिसाब	१७,४१३,५१९,५४५	११,७३६,४९१,९६२
१. स्वदेशी मुद्रामा	१७,४१२,४४७,५४५	११,६८४,५३८,९८२
१.१ संघ संस्थाहरू	१०,१५८,८८९,१३०	८,०६८,१८८,१६३
१.२ व्यक्तिगत	७,२५३,५५८,४१५	३,६१६,३५०,८१९
१.३ अन्य	-	-
२. विदेशी मुद्रामा	१,०७२,०००	५१,९५२,९८०
२.१ संघ संस्थाहरू	१,०७२,०००	५१,९५२,९८०
२.२ व्यक्तिगत	-	-
२.३ अन्य	-	-
ग. मागेको बखत तिर्नु पर्ने हिसाब	११,२२३,६७०,०३७	१२,७४०,३४८,४३३
१. स्वदेशी मुद्रामा	९,६३८,५९९,६३४	११,२५३,७५८,४२२
१.१ "क" वर्गका इजाजतपत्रप्राप्त संस्थाहरू	-	-
१.२ अन्य इ.प्रा.वित्तीय संस्थाहरू	५,१०९,९४६,५८९	३,४३९,२२३,८७७
१.३ अन्य संगठित संस्थाहरू	३,३४४,०४८,६८१	५,२९०,७२२,६०४
१.४ व्यक्तिगत	१,१८४,६०४,३६४	२,५२३,८११,९४२
१.५ अन्य	-	-
२. विदेशी मुद्रामा	१,५८५,०७०,४०३	१,४८६,५९०,०१०
२.१ "क" वर्गका इजाजतपत्रप्राप्त संस्थाहरू	१०८,८०१	१०४,४७५
२.२ अन्य इ.प्रा.वित्तीय संस्थाहरू	-	-
२.३ अन्य संगठित संस्थाहरू	१,५८४,९६१,६०३	१,४८६,४८५,५३६
२.४ व्यक्तिगत	-	-
२.५ अन्य	-	-
घ. सर्टिफिकेट अफ डिपोजिट	-	-
१. संगठित संस्था	-	-
२. व्यक्तिगत	-	-
३. अन्य	-	-
ब्याज तिर्नु पर्ने खाताहरूको जम्मा	४९,८४५,७६७,६०९	४२,३४१,१०१,३४१
(१+२) जम्मा निक्षेप	५२,२९१,८७७,२७०	४४,२०५,६३७,२५२

अनुसूची ४.६

### भुक्तानी दिनु पर्ने विलहरू २०७३ साल आषाढ मसान्त

विवरण	यस वर्ष रू.	गत वर्ष रू.
१. स्वदेशी मुद्रा	-	-
२. विदेशी मुद्रा	-	५,००२
जम्मा	-	५,००२

अनुसूची ४.७

### अन्य दायित्व २०७३ साल आषाढ मसान्त

विवरण	यस वर्ष रू.	गत वर्ष रू.
१. पेन्सन/उपदान कोष	-	-
२. कर्मचारी सञ्चय कोष	२८,९४४	१२३,९२७
३. कर्मचारी कल्याण कोष/बिदा कोष	१०३,१७२,२९३	७१,५९८,०१२
४. कर्मचारी बोनस व्यवस्था	१२९,३४४,५१४	९०,५९३,७६७
५. निक्षेपमा भुक्तानी दिन बाँकी ब्याज	१२५,६८०,७१३	९९,८६५,३५६
६. सापटीमा भुक्तानी दिन बाँकी ब्याज	१,३३२,६०३	-
७. पाकी नसकेको डिस्काउण्ट र कमिशन	२७,५३०,५३८	२२,०२६,२१७
८. सन्डी क्रेडिटर्स	६३,७९४,१००	८९,०५७,७५१
९. शाखा मिलान हिसाब	-	४,७१७,७८७
१०. स्थगन कर दायित्व	-	-
११. भुक्तानी दिन बाँकी लाभांश	४२४,४४१	४७९,०७७
१२. अन्य	९५,५८३,९२४	१५०,३६०,५०७
जम्मा	५४६,८९२,०७१	५२८,८२२,४०२

अनुसूची ४.८

**नगद मौज्जात**  
**२०७३ साल आषाढ मसान्त**

विवरण	यस वर्ष रू.	गत वर्ष रू.
१. स्वदेशी मुद्रा (सिक्का समेत)	२,०८६,४१०,५९१	२,०६३,७५८,८७६
२. विदेशी मुद्रा	२०,७६०,८७३	३३,२०३,९५५
<b>जम्मा</b>	<b>२,१०७,१७१,४६४</b>	<b>२,०९६,९६२,८३०</b>

अनुसूची ४.९

**नेपाल राष्ट्र बैंकमा रहेको मौज्जात**  
**२०७३ साल आषाढ मसान्त**

विवरण	स्वदेशी मुद्रा	विदेशी मुद्रा रू.मा			कुल रू.	गत वर्ष रू.
		भा.रू.	परिवर्त्य वि.मु.	जम्मा		
नेपाल राष्ट्र बैंक						
क. चल्ती खाता	३,७८३,६७३,४४२	-	२४,३५५,४९७	२४,३५५,४९७	३,८०८,०२८,९३९	४,६१६,००७,८१८
ख. अन्य खाता	-	-	-	-	-	-
<b>जम्मा</b>	<b>३,७८३,६७३,४४२</b>	<b>-</b>	<b>२४,३५५,४९७</b>	<b>२४,३५५,४९७</b>	<b>३,८०८,०२८,९३९</b>	<b>४,६१६,००७,८१८</b>

नोट: नेपाल राष्ट्र बैंकको मौज्जात समर्थन पत्र बमोजिम रू. ३,८३२,७६७,५८३.५२ रहेको छ ।

**बैंक/वित्तीय संस्थानमा रहेको मौज्जात**  
२०७३ साल आषाढ मसान्त

विवरण	स्वदेशी मुद्रा	विदेशी मुद्रा रु. मा		कुल रु.	गत वर्ष रु.
		भा.रु.	परिवर्त्य वि.मु.		
१. स्वदेशी इजाजतपत्र प्राप्त संस्थाहरू	४४६,८६८,०५१	-	७३,७६०,७०२	५२०,६२८,७५३	५९६,७१२,८७२
क. चल्ती खाता	४४६,८६८,०५१	-	७३,७६०,७०२	५२०,६२८,७५३	५९६,७१२,८७२
ख. अन्य खाता	-	-	-	-	-
२. विदेशी बैंकहरू	-	५५,५६९,२००	१,५०५,९५५,०९१	१,५६१,५२४,२९१	१,०७६,८६०,५८८
क. चल्ती खाता	-	५५,५६९,२००	१,५०५,९५५,०९१	१,५६१,५२४,२९१	१,०७६,८६०,५८८
ख. अन्य खाता	-	-	-	-	-
<b>जम्मा</b>	<b>४४६,८६८,०५१</b>	<b>५५,५६९,२००</b>	<b>१,५७९,७१५,७९३</b>	<b>२,०८२,१५३,०४५</b>	<b>१,६७३,५७३,४६१</b>

नोट: समंथन पत्र बमोजिमको मौज्जात रु. २,१३९,५६०,४७७.२६ रहेको छ।

अनुसूची ४.११

**माग तथा अल्पसूचनामा प्राप्त हुने रकमहरू**  
**२०७३ साल आषाढ मसान्त**

विवरण	यस वर्ष रू.	गत वर्ष रू.
१. स्वदेशी मुद्रामा	-	-
२. विदेशी मुद्रामा	-	-
<b>जम्मा</b>	<b>-</b>	<b>-</b>

अनुसूची ४.१२

**लगानी**  
**२०७३ साल आषाढ मसान्त**

विवरण	प्रयोजन		यस वर्ष रू.	गत वर्ष रू.
	व्यापारिक	अन्य		
१. नेपाल सरकारको ट्रेजरी विल	-	१,४५२,४८३,४८२	१,४५२,४८३,४८२	१,५७०,२९६,७४५
२. नेपाल सरकारको बचत पत्र	-	-	-	-
३. नेपाल सरकारको अन्य ऋणपत्र	-	२,९७१,९००,०००	२,९७१,९००,०००	१,०७१,९००,०००
४. नेपाल राष्ट्र बैंक ऋण पत्र	-	२००,०००,०००	२००,०००,०००	-
५. विदेशी ऋण पत्र	-	२१७,४६७,४६६	२१७,४६७,४६६	-
६. स्वदेशी इजाजतपत्र प्राप्त संस्था	-	७२,३०९,१८७	७२,३०९,१८७	३२,३२२,९५९
७. विदेशी बैंक	-	१,०७२,०००,०००	१,०७२,०००,०००	८१२,४००,०००
८. संगठित संस्थाहरूको शेयर	-	२४,८६९,१५७	२४,८६९,१५७	४३,८०२,३५७
९. संगठित संस्थाहरूको डिबेन्चर तथा बन्ड	-	-	-	-
१०. अन्य लगानी	-	-	-	९५०,०००,०००
<b>कुल लगानी</b>	<b>-</b>	<b>६,०११,०२९,२९२</b>	<b>६,०११,०२९,२९२</b>	<b>४,४८०,७२२,०६०</b>
<b>व्यवस्था</b>	<b>-</b>	<b>-</b>	<b>११६,१५५</b>	<b>१,५७९,५४६</b>
<b>खुद लगानी</b>	<b>-</b>	<b>६,०११,०२९,२९२</b>	<b>६,०१०,९१३,१३७</b>	<b>४,४७९,१४२,५१४</b>

अनुसूची ४.१२ (क)

**शेयर, डिविन्चर तथा वण्डमा लगानी**  
**२०७३ साल आषाढ मसान्त**

विवरण	परल मोल रू.	बजार मुल्यानुसार रू.	व्यवस्था रकम रू.	यस वर्ष रू.	गत वर्ष रू.
१. शेयर लगानी					
१.१ कर्जा सुचना केन्द्र	१,३३०,०००			१,३३०,०००	१,३३०,०००
१,३३० साधारण शेयर, प्रति शेयर रू. १०० ले चूक्ता				-	-
२६,०९९ बोनस शेयर				-	-
१.२ नेको ईन्स्योरेन्स कं लि	-	-	-	-	१८,८६४,६००
३९९० प्रबद्धक शेयर (बोनस), प्रति शेयर रू. १०० ले चूक्ता		६९८,२५०			
१.३ नेशनल बैङ्किङ्ग ट्रेनिङ्ग इन्स्टीच्युट लि	१,२००,०००			१,२००,०००	१,२००,०००
१,२०० साधारण शेयर, प्रति शेयर रू. १०० ले चूक्ता				-	-
१.४ नेपाल क्लीयरिङ्ग हाउस कं लि	२,५००,०००			२,५००,०००	२,५००,०००
२,५०० साधारण शेयर, प्रति शेयर रू. १०० ले चूक्ता				-	-
१.५ प्रिमियर इन्स्योरेन्स कं लि	-	-	-	-	३९,०००
१.६ लाइफ इन्स्योरेन्स कं लि	-	-	-	-	२९,६००
१.७ बुटवल पावर कं लि	४,८३९,१५७	४,७२३,००२	११६,१५५	४,८३९,१५७	४,८३९,१५७
५२८३ साधारण शेयर, प्रति शेयर रू. १०० ले चूक्ता				-	-
(५५० बोनस शेयर समेत)				-	-
१.८ नेपाल ईलेक्ट्रोनिक्स पेमेन्ट सिस्टम	१५,०००,०००			१५,०००,०००	१५,०००,०००
१५०,००० प्रबद्धक, प्रति शेयर रू. १०० ले चूक्ता					
२. डिविन्चर तथा वण्ड लगानी	-	-	-	-	-
२.१ बैंक अफ सिलोन	२१७,४६७,४६६	२१७,६१६,०००	-	२१७,४६७,४६६	-
२.२ .....					
२.३ .....					
कुल लगानी	२४२,३३६,६२३	२२३,१८२,५२२	११६,१५५	२४२,३३६,६२३	४३,८०२,३५७
३. जोखिम सम्बन्धी व्यवस्था					
३.१ गत वर्ष सम्मको व्यवस्था	१,५७९,५४६			१,५७९,५४६	३०१,०६०
३.२ यस वर्षको थप/घट	(१,४६३,३९१)			(१,४६३,३९१)	१,२७८,४८६
कुल व्यवस्था	११६,१५५			११६,१५५	१,५७९,५४६
खूद लगानी	२४२,२२०,४६८			२४२,२२०,४६८	४२,२२२,८११

अनुसूची - ४.१२.१

## व्यापारिक लगानी (Held For Trading)

२०७३ साल आषाढ मसान्त

रु.

विवरण	परल मूल्य	पछिल्लो बजार मूल्य (क)	हालको बजार मूल्य (ख)	यस वर्ष नाफा/नोक्सान रकम (ख-क)	गत वर्ष नाफा/नोक्सान रकम	कैफियत
१. नेपाल सरकारको ट्रेजरी बिल	-	-	-	-	-	-
२. नेपाल सरकारको बचत पत्र	-	-	-	-	-	-
३. नेपाल सरकारको अन्य ऋणपत्र	-	-	-	-	-	-
४. ने.रा. बैंक ऋणपत्र	-	-	-	-	-	-
५. विदेशी ऋण पत्र	-	-	-	-	-	-
६. स्वदेशी इजाजतपत्र प्राप्त संस्थाको शेयर	-	-	-	-	-	-
७. स्वदेशी इजाजतपत्रप्राप्त संस्थाको डिबेन्चर तथा बण्ड	-	-	-	-	-	-
८. स्वदेशी संगठित संस्थाको शेयर, डिबेन्चर तथा बण्ड	-	-	-	-	-	-
९. विदेशी बैंक लगानी (Placement)	-	-	-	-	-	-
१०. अन्तर बैंक सापटी (Interbank Lending)	-	-	-	-	-	-
११. अन्य लगानी	-	-	-	-	-	-
कुल लगानी	-	-	-	-	-	-

अनुसूची - ४.१२.२

## भुक्तानी मितिसम्म धारण गर्ने लगानी (Held to Maturity)

२०७३ साल आषाढ मसान्त

रु.

विवरण	परल मूल्य (क)	हालसम्मको क्षति रकम (ख)	यस वर्षको क्षति रकम (ग)	यस वर्ष नाफा/नोक्सान रकम (क-ख-ग)	गत वर्ष नाफा/नोक्सान रकम	कैफियत
१. नेपाल सरकारको ट्रेजरी बिल	१,४५२,४८३,४८२	-	-	-	-	-
२. नेपाल सरकारको बचत पत्र	-	-	-	-	-	-
३. नेपाल सरकारको अन्य ऋणपत्र	२,९७१,९००,०००	-	-	-	-	-
४. ने.रा. बैंक ऋणपत्र	२००,०००,०००	-	-	-	-	-
५. विदेशी ऋणपत्र	२१७,४६७,४६६	-	-	-	-	-
६. स्वदेशी इजाजतपत्रप्राप्त संस्थाको शेयर	-	-	-	-	-	-
७. स्वदेशी इजाजतपत्रप्राप्त संस्थाको डिबेन्चर तथा बण्ड	-	-	-	-	-	-
८. स्वदेशी संगठित संस्थाको शेयर, डिबेन्चर तथा बण्ड	-	-	-	-	-	-
९. विदेशी बैंक लगानी (Placement)	१,०७२,०००,०००	-	-	-	-	-
१०. अन्य लगानी	७२,३०९,१८७	-	-	-	-	-
कुल लगानी	५,९८६,१६०,१३५	-	-	-	-	-



अनुसूची - ४.१२.३

## बित्रीका लागि उपलब्ध लगानी (Available for Sale)

२०७३ साल आषाढ मसान्त

रु.

विवरण	परल मूल्य	पछिल्लो बजार मूल्य (क)	हालको बजार मूल्य (ख)	यस वर्ष कोष समायोजन (ख -क)	गत वर्ष नाफा / नोक्सान रकम	कैफियत
१. नेपाल सरकारको ट्रेजरी बिल	-	-	-	-	-	-
२. नेपाल सरकारको बचतपत्र	-	-	-	-	-	-
३. नेपाल सरकारको अन्य ऋणपत्र	-	-	-	-	-	-
४. ने.रा. बैक ऋणपत्र	-	-	-	-	-	-
५. विदेशी ऋणपत्र	-	-	-	-	-	-
६. स्वदेशी इजाजतपत्रप्राप्त संस्थाको शेयर	-	-	-	-	-	-
७. स्वदेशी इजाजतपत्रप्राप्त संस्थाको डिबेन्चर तथा बण्ड	-	-	-	-	-	-
८. स्वदेशी संगठित संस्थाको शेयर, डिबेन्चर तथा बण्ड	२४,८६९,१५७	-	-	-	-	-
९. विदेशी बैकमा लगानी (Placement)	-	-	-	-	-	-
१०. अन्य लगानी	-	-	-	-	-	-
<b>कुल लगानी</b>	<b>२४,८६९,१५७</b>	<b>-</b>	<b>-</b>	<b>-</b>	<b>-</b>	<b>-</b>

अनुसूची ४.१३  
रु.

**कर्जा सापट तथा विल खरिद वर्गीकरण र सोको लागि व्यवस्था**  
२०७३ साल आषाढ मसान्त

विवरण	कर्जा						खरीद तथा डिस्काउन्ट गरिएका विल			गत वर्ष रु.
	स्वदेशी		विदेशी		जम्मा	स्वदेशी	विदेशी	जम्मा	यस वर्ष रु.	
	प्रा. क्षे.	अविमित	अन्य	विदेशी						
					विमित	अविमित				
१. सक्रिय कर्जा सापट (Performing)	-	१,९७४,७२२,२९२	४१,५६८,२३८,३९७	-	४३,५४२,९६६,६८९	-	४४९,७६८,४२७	४४९,७६८,४२७		४३,९९२,७३५,११६
१.१ असल	-	१,९७४,४६३,४३६	४०,९९७,८७६,२३५	-	४२,९७२,३६९,६७१	-	४४९,७६८,४२७	४४९,७६८,४२७	४३,५४२,९०८,०९८	
१.२ सुक्ष्म निगरनी	-	२६४,८५५	५७०,३६२,१६२	-	५७०,६२७,०१८	-	-	-	५७०,६२७,०१८	
२. निष्क्रिय कर्जा सापट ( Non Performing)	-	३७,१६०,४५८	२०४,३३६,०७०	-	२४१,४९६,५२८	-	-	-	२४१,४९६,५२८	
२.१ असलको पुनरतालिकरण/ पुनरसंरचना	-	-	१,४६९,६५६	-	१,४६९,६५६	-	-	-	१,४६९,६५६	
२.२ कमसल	-	७३३,०३२	१२१,४५६,९५०	-	१२२,१८९,९८२	-	-	-	१२२,१८९,९८२	
२.३ शंकास्पद	-	१९५,८८२	१४,९४१,६३०	-	१५,१३७,५१२	-	-	-	१५,१३७,५१२	
२.४ खराब	-	३६,२३१,५४४	६६,४६७,८३३	-	१०२,६९९,३७७	-	-	-	१०२,६९९,३७७	
(क) कुल कर्जा	-	२,०११,८८२,७४९	४१,७७२,५७४,४६८	-	४३,७८४,३५७,२१७	-	४४९,७६८,४२७	४४९,७६८,४२७	४४,२३४,२३१,६४४	
३. कर्जा नोक्सानी व्यवस्था	-	-	-	-	-	-	-	-	-	
३.१ असल	-	१९,७४४,६३४	४०९,९७८,७६२	-	४२९,७१३,३९७	-	४,४९७,६८४	४,४९७,६८४	४३४,२२१,०८१	
३.२ सुक्ष्म निगरनी	-	१०,५९४	२२,८१४,४८६	-	२२,८३५,०८०	-	-	-	२२,८३५,०८०	
३.३ पुनरतालिकरण/ पुनरसंरचना	-	-	१८३,७०७	-	१८३,७०७	-	-	-	१८३,७०७	
३.४ कमसल	-	१८३,२५८	३०,३६४,२३८	-	३०,५४७,४९६	-	-	-	३०,५४७,४९६	
३.५ शंकास्पद	-	९७,९४१	७,४७०,८१५	-	७,५६८,७५६	-	-	-	७,५६८,७५६	
३.६ खराब	-	३६,२३१,५४४	६६,४६७,८३३	-	१०२,६९९,३७७	-	-	-	१०२,६९९,३७७	
(ख) कुल व्यवस्था	-	५६,२६७,९७१	५३७,२७९,८४२	-	५९३,५४७,८१३	-	४,४९७,६८४	४,४९७,६८४	५९८,०४५,४९७	
४. गत वर्षसम्मको व्यवस्था	-	-	-	-	-	-	-	-	-	
४.१ असल	-	१८,१४३,८४४	२९,७०६,१५६	-	३१,८५०,०००	१२,२०६	१०,४८९,९१६	१०,४८९,९१६	३२,५,७०५,९९८	
४.२ सुक्ष्म निगरनी	-	४,७५४	४०,६५०,८७७	-	४०,६५५,६३१	-	-	-	४०,६५५,६३१	
४.३ पुनरतालिकरण/ पुनरसंरचना	-	-	-	-	-	-	-	-	-	
४.४ कमसल	-	-	९,३४२,०४७	-	९,३४२,०४७	-	-	-	९,३४२,०४७	
४.५ शंकास्पद	-	-	१३,९७५,९३०	-	१३,९७५,९३०	-	-	-	१३,९७५,९३०	
४.६ खराब	-	३५,९९४,०४६	१३२,४७५,८८१	-	१६८,४६९,९२७	-	-	-	१६८,४६९,९२७	
(ग) गत वर्षसम्मको कुल व्यवस्था	-	५४,१४२,६४३	४९३,५०६,८९२	-	५४७,६४९,५३५	१२,२०६	१०,४८९,९१६	१०,४८९,९१६	५५८,१४९,४५२	
(घ) गत वर्षको व्यवस्थाबाट फिर्ता	-	-	९१,००४,७३८	-	९१,००४,७३८	-	५,९९०,०२७	५,९९०,०२७	९६,९९४,७६५	
(ङ) यस वर्षको थप व्यवस्था	-	२,१२५,३२८	१३४,७७७,६८८	-	१३६,९०३,०१६	(१२,२०६)	(१२,२०६)	(१२,२०६)	१३६,६९०,८१०	
यस वर्षको खुद थपघट	-	२,१२५,३२८	४३,७७७,९५०	-	४५,९०३,२७८	(१२,२०६)	(५,९९०,०२७)	(६,००३,२३२)	३९,६९६,०४६	
खुद कर्जा (क - ख)	-	१,९५५,६२०,७७८	४१,२३५,२९४,६३६	-	४३,१९०,९१५,४०४	-	४४५,२७०,७४३	४४५,२७०,७४३	४३,६३६,१८६,१४७	

अनुसूची ४.१३ (क)

**कर्जा, सापट र विल्स खरीदको सुरक्षण**  
**२०७३ साल आषाढ मसान्त**

विवरण	यस वर्ष रू.	गत वर्ष रू.
(क) सुरक्षित	४४,२३४,२३१,६४४	३४,८१९,४५२,२९३
१. चल/अचल सम्पत्तिको सुरक्षणमा	४१,७१०,८७८,३८०	३१,५२०,४७७,४६१
२. स्वदेशी इजाजतपत्र प्राप्त संस्थाको जमानतमा	१,६१०,७६२,२२६	१,४४६,७००,९४२
३. सरकारी जमानतमा	१२९,८४४,५९४	१२९,८४४,५९४
४. अन्तर्राष्ट्रिय श्रेणीकृत बैंकको जमानतमा	-	-
५. निर्यात कागजात (Export Document) को सुरक्षणमा	४५१,१६८,४२७	-
६. मुद्दती रसीदको सुरक्षणमा	८७,९८८,५५३	४३६,२७१,२८५
(क) संस्थाको आफ्नै मुद्दती रसीदको सुरक्षण	४५,३८६,५५३	४३६,२७१,२८५
(ख) अन्य इजाजतपत्र प्राप्त संस्थाको मुद्दती रसीदको सुरक्षण	४२,६०२,०००	-
७. सरकारी ऋणपत्रको सुरक्षणमा	-	-
८. काउण्टर जमानतमा	-	-
९. व्यक्तिगत जमानतमा	१,५००,०००	१४,५१२,८०८
१०. अन्य सुरक्षण	२४२,०८९,४६५	१,२७१,६४५,२०४
(ख) असुरक्षित	-	-
<b>जम्मा</b>	<b>४४,२३४,२३१,६४४</b>	<b>३४,८१९,४५२,२९३</b>

स्थिर सम्पत्ति  
२०७३ साल आषाढ मसान्त

रु.

विवरण	सम्पत्ति						यस वर्ष रु.	गत वर्ष रु.
	भवन	परिवहन साधन	मेशिनरी	कार्यालय सामान	सम्प्रेयर	अन्य		
१. परलमोल								
(क) गत वर्षको मौज्जात	२१४,२९८,२५३	१४६,५४७,२०९	-	४८०,१६८,४२३	८५,७४४,८८०	१,७५०,७१७	९२८,५०९,४८२	८८२,२१४,८८५
(ख) यस वर्ष थप	-	२९,०९०,४६२	-	४७,४५९,९२८	१,१२१,५२४	६३६,१४३	७८,३०८,०५७	८६,४८२,०८७
(ग) यस वर्ष पुनर्मूल्याङ्कन/पुनर्लेखन	-	-	-	-	-	-	-	-
(घ) यस वर्षको विक्री	-	(१३,४६५,७८३)	-	(९,७६५,१६३)	-	-	(२३,२३०,९४६)	(४०,१८७,४९०)
(ङ) यस वर्षको अपलेखन	-	-	-	-	-	-	-	-
कुल (क+ख+ग+घ+ङ) परलमोल	२१४,२९८,२५३	१६२,१७१,८८८	-	५१७,८६३,१८८	८६,८६६,४०४	२,३८६,८६०	९८६,५८६,५९३	९२८,५०९,४८२
२. हास कट्टी								
(क) गत वर्षसम्मको	२५,१३०,१२२	४९,३१६,२९१	-	३२६,६८८,४९४	३६,०६९,८६१	१,३९७,३३९	४३८,६०२,१०७	३९५,९९२,६६४
(ख) यस वर्षको	४,२८५,९६३	२०,३१८,५००	-	३८,३५३,२१२	६,४२८,४४३	१४३,३२७	६९,५२९,४४५	६९,७६९,६१४
(ग) हासकट्टी पुनर्मूल्याङ्कन/पुनर्लेखन	-	-	-	-	-	-	-	-
(घ) हासकट्टी रकम समायोजन/फिर्ता	-	(८,४९५,०२७)	-	(९,१२५,७५८)	-	-	(१७,६२०,७८५)	(२७,१५२,१७१)
कुल हासकट्टी	२९,४१६,०८५	६१,१३९,७६४	-	३५५,९१५,९४८	४२,४९८,३०४	१,५४०,६६६	४९०,५१०,७६७	४३८,६०२,१०७
३. बुक भ्यालु (WDV*) (१-२)	१८४,८८२,१६८	१०१,०३२,१२४	-	१६१,९४७,२४०	४४,३६८,१००	८४६,१९४	४९३,०७५,८२६	४८९,९०७,३७५
४. जग्गा							१९८,५१०,४७३	१९८,५१०,४७३
५. पूँजीगत निर्माण (पूँजीकरण गरिनु पर्ने)							-	-
६. लीज होल्ड सम्पत्ति							६७,३६६,३५९	६७,७७७,१७५
जम्मा (३+४+५+६)	१८४,८८२,१६८	१०१,०३२,१२४	-	१६१,९४७,२४०	४४,३६८,१००	८४६,१९४	७५८,९५२,६५९	७५६,१९५,०२३

\*Written Down Value

अनुसूची ४.१५

**गैह बैकिङ्ग सम्पत्ति**  
**२०७३ साल आषाढ मसान्त**

ऋणी वा पार्टीको नाम, ठेगाना	गैह बैकिङ्ग सम्पत्ति सकार गरेको मिति	कुल गैह बैकिङ्ग सम्पत्ति रकम रु.	नोक्सानी व्यवस्था		खूद गैह बैकिङ्ग सम्पत्ति रु.	गत वर्ष रु.
			प्रतिशत	रकम रु.		
मनकामना इन्टरप्राइजेज	५/५/२००३	२८५,८२४	१००%	२८५,८२४	-	-
केशव प्रसाद रिजाल	२/१०/२०११	३७५,०००	१००%	३७५,०००	-	-
संजय कक्षपती	१/१४/२०१४	५,२१०,४०८	१००%	५,२१०,४०८	-	-
कस्मीक अटोमोबाइल प्रा.लि.	९/३/२०१२	२४,२१०,०००	१००%	२४,२१०,०००	-	-
बासुभक्त श्रेष्ठ	४/११/२०१३	८९,४३८,३१३	१००%	८९,४३८,३१३	-	-
<b>जम्मा</b>		<b>११९,५१९,५४५</b>		<b>११९,५१९,५४५</b>	-	-

**अन्य सम्पति**  
**२०७३ साल आषाढ मसान्त**

विवरण	यस वर्ष रू.	गत वर्ष रू.
१. मसलन्द मौज्दात	८,२०५,३६३	७,४८७,३२२
२. लगानीमा असूल गर्न बाँकी आम्दानी	३५,०२१,१२६	१३,४०२,७५८
३. कर्जामा असूल गर्न बाँकी ब्याज	१६८,३३१,५४१	४,४२८,६६१
न्यून: ब्याज मुलतवी रकम	(१६३,९०२,८७९)	
४. असूल गर्न बाँकी कमिशन	-	-
५. सन्डी डेटर्स	२८,१७९,१००	३८,१७०,३५९
६. कर्मचारी सापटी र पेशकी	४३६,५७८,४५४	३५५,७३४,०००
७. अग्रिम भुक्तानी	२८३,६५३,९१६	२९३,६४७,९७६
८. मार्गस्थ नगद	-	-
९. मार्गस्थ अन्य (चेक समेत)	-	-
१०. विना सूचना ड्राफ्टको भुक्तानी	-	-
११. अपलेखन हुन बाँकी खर्च	-	-
१२. शाखा मिलान हिसाब	३,१२८,४०९	-
१३. स्थगन कर सम्पत्ति	४३,६४५,६३२	५२,९३७,९०८
१४. अन्य	२०९,२२१,७७८	१०८,९३०,२५१
<b>जम्मा</b>	<b>१,०५२,०६२,४३९</b>	<b>८७०,३१०,५७५</b>

अनुसूची ४.१६(क)

**अन्य सम्पति (थप विवरण)**  
**२०७३ साल आषाढ मसान्त**

विवरण	यस वर्ष रू.				गत वर्ष रू.
	१ वर्षसम्म	१ वर्षदेखि माथि ३ वर्षसम्म	३ वर्षभन्दा माथि	जम्मा	
१. कर्जामा असूल गर्न बाँकी ब्याज	१२३,७९३,०६७	३२,०३९,३८४	१२,४९९,०९०	१६८,३३१,५४१	१४०,४५५,३११
२. विना सूचना ड्राफ्टको भुक्तानी	-	-	-	-	-
३. शाखा मिलान हिसाब	-	-	-	-	-
४. स्वदेशी विदेशी एजेन्सी हिसाब	-	-	-	-	-
<b>जम्मा</b>	<b>१२३,७९३,०६७</b>	<b>३२,०३९,३८४</b>	<b>१२,४९९,०९०</b>	<b>१६८,३३१,५४१</b>	<b>१४०,४५५,३११</b>

सम्भावित दायित्वहरू  
२०७३ साल आषाढ मसान्त

विवरण	यस वर्ष रू.	गत वर्ष रू.
१. संस्था उपर दावी परेको तर संस्थाले दायित्व स्वीकार नगरेको	-	-
२. प्रतितपत्रहरू (पूरा रकम)	१,५५९,९९७,०६१	१,२७८,५४६,२९१
क) ६ महिना भन्दा कम अवधिको	१,३४८,६१५,३२३	१,०६६,०९३,६१९
ख) ६ महिना भन्दा बढी अवधिको	२११,३८१,७३८	२१२,४५२,६७२
३. पूनः डिस्काउन्ट गरिएका बिलहरू	-	-
४. म्याद नाघि नसकेको ग्यारेन्टी/बण्ड	१,२६८,०५६,४६६	१,८९८,६१२,१०४
(क) बिड बण्ड	१३८,३९०,८५७	१३१,११४,२५८
(ख) परफरमेन्स बण्ड	१,१२९,६६५,६०९	१,७६७,४९७,८४६
(ग) अन्य ग्यारेन्टी / बण्ड	-	-
५. चूक्ता वा भुक्तानी हुन बाँकी शेयर लगानी	-	-
६. फरवार्ड एक्सचेञ्ज कन्ट्राक्टको बाँकी दायित्वहरू	२०३,६१४,०१५	३७७,४०२,६७२
७. कलेक्सनमा रहेका बिलहरू	८,०४५,७८९	१२,४१३,९७२
८. मञ्जुरी तथा समर्थन (Acceptance & Endorsement)	-	-
९. प्रत्याभूति प्रतिवद्धता (Underwriting Commitment)	-	-
१०. अपरिवर्त्य कर्जा प्रतिवद्धता (Irrevocable Loan Commitment)	३,६४८,६६१,१०१	२,९३४,९३२,२२६
११. अन्तर्राष्ट्रिय श्रेणीकृत बैंकको काउण्टर ग्यारेण्टीमा दिएको ग्यारेण्टी	७९६,५००,९९२	७५९,१२३,२२२
१२. अग्रिम भुक्तानी ग्यारेण्टी (Advance Payment Guarantee)	५००,००९,९२७	४७१,६३७,२२५
१३. कर्जा प्रवाहको लागि वित्तीय जमानत (Financial Guarantee)	-	२,१५०,०००
१४. आयकर वापत सम्भावित दायित्व (Contingent Liabilities on Income Tax)	१६,८१४,७८७	२२,२९३,६०१
१५. अन्य	-	-
जम्मा	८,००१,७००,१३८	७,७५७,१११,३१४

**ब्याज आमदानी**  
**२०७२।०४।०१ देखि २०७३।०३।३१ सम्म**

विवरण	यस वर्ष रू.	गत वर्ष रू.
<b>क. कर्जा सापट र अधिविकर्षमा</b>	<b>३,३८१,४००,८१६</b>	<b>३,०६५,५७३,४९९</b>
१. कर्जा सापट	२,४१७,०३१,४७७	२,१०५,३३४,५९६
२. अधिविकर्ष	९६४,३६९,३३८	९६०,२३८,९०३
<b>ख. लगानीमा</b>	<b>८२,८९५,०२७</b>	<b>२४,६०७,४७६</b>
१. नेपाल सरकारको सुरक्षणपत्र	७०,७९४,३६८	१९,४५३,३०२
(क) ट्रेजरी बिल्स	१६,८२१,१६२	१५,७१५,६४०
(ख) विकास ऋणपत्र	५३,९७३,२०५	३,७३७,६६२
(ग) राष्ट्रिय बचत पत्र	-	-
२. विदेशी ऋणपत्र	९८३,११३	-
(क) बैंक अफ सिलोन	९८३,११३	-
(ख) ...	-	-
३. नेपाल राष्ट्र बैंकको ऋणपत्र	-	-
४. डिभेन्चर तथा बण्ड	-	-
५. अन्तर बैंक लगानीमा ब्याज	११,११७,५४५	५,१५४,१७४
(क) बैंक/वित्तीय संस्थाहरू	११,११७,५४५	५,१५४,१७४
(ख) अन्य संस्थाहरू	-	-
<b>ग. एजेन्सी मौज्जातमा</b>	<b>-</b>	<b>-</b>
१. स्वदेशी बैंक/वित्तीय संस्थाहरू	-	-
२. विदेशी बैंकहरू	-	-
<b>घ. माग तथा अल्प सूचनामा प्राप्त हुने मौज्जातमा</b>	<b>-</b>	<b>-</b>
१. स्वदेशी बैंक/वित्तीय संस्थाहरू	-	-
२. विदेशी बैंकहरू	-	-
<b>ङ. अन्यमा</b>	<b>३१,००४,३९२</b>	<b>१९,०८९,२१०</b>
१. सर्टिफिकेट अफ डिपोजिट	४,०२६,७४८	-
२. अन्तर बैंक/वित्तीय संस्था कर्जा	-	-
३. अन्य	२६,९७७,६४५	१९,०८९,२१०
<b>जम्मा</b>	<b>३,४९५,३००,२३५</b>	<b>३,१०९,२७०,१८५</b>



**ल्याज खर्च**  
**२०७२।०४।०१ देखि २०७३।०३।३१ सम्म**

विवरण	यस वर्ष रू.	गत वर्ष रू.
<b>क. निक्षेप दायित्वमा</b>	<b>१,६३१,५७०,५४९</b>	<b>१,७५२,३९७,९४२</b>
१. मुद्दती निक्षेप	८१७,८८८,२२१	८१०,९००,०२४
१.१ स्वदेशी मुद्रा	८१७,३६५,८४८	८०६,५३८,४७२
१.२ विदेशी मुद्रा	५२२,३७२	४,३६१,५५२
२. बचत निक्षेप	५०४,१२६,५०६	५५५,७९०,२४३
२.१ स्वदेशी मुद्रा	५०३,५८१,६९५	५५५,१०५,८४१
२.२ विदेशी मुद्रा	५४४,८११	६८४,४०२
३. मागोको बखत तिर्नु पर्ने निक्षेप	३०९,५५५,८२२	३८५,७०७,६७५
३.१ स्वदेशी मुद्रा	२९१,०७७,२०१	३७०,१७२,६२३
३.२ विदेशी मुद्रा	१८,४७८,६२०	१५,५३५,०५२
४. सर्टिफिकेट अफ डिपोजिटस्	-	-
<b>ख. कर्जा सापटमा</b>	<b>६,४०९,२६०</b>	<b>९४९,८४०</b>
१. ऋणपत्र तथा बण्ड	-	-
२. नेपाल राष्ट्र बैंकबाट प्राप्त कर्जा	१,१९८,९०४	-
३. अन्तर बैंक/वित्तीय संस्था कर्जा	५,२१०,३५६	९४९,८४०
४. अन्य संगठित संस्था	-	-
५. अन्य कर्जा	-	-
<b>ग. अन्यमा</b>	<b>-</b>	<b>-</b>
१. ....	-	-
२. ....	-	-
<b>जम्मा</b>	<b>१,६३७,९७९,८०९</b>	<b>१,७५३,३४७,७८२</b>

**कमिशन तथा डिस्काउन्ट**  
**२०७२।०४।०१ देखि २०७३।०३।३१ सम्म**

विवरण	यस वर्ष रू.	गत वर्ष रू.
<b>क. बिल्लि खरीद तथा डिस्काउन्ट</b>	<b>१४,५७०,५९४</b>	<b>२६,३५३,७९२</b>
१. स्वदेशी	१,०९०,४७८	१,७२१,६९६
२. विदेशी	१३,४८०,११६	२४,६३२,१७५
<b>ख. कमिशन</b>	<b>५३,९३८,९४३</b>	<b>५१,९३६,६०१</b>
१. प्रतिपत्र	१९,७७१,३११	१६,४५०,९०५
२. जमानतपत्र	२४,१२९,१४५	२५,२९५,५८५
३. कलेक्सन फी	२९८,०७३	४२५,६२७
४. रेमिटेन्स फी	७,७५२,९४९	६,०९८,८९८
५. क्रेडिट कार्ड	-	-
६. शेयर प्रत्याभूति/निष्काशन	-	-
७. सरकारी कारोबार वापत	-	-
८. इ.प्रा. कमीशन वापत	१,९८७,४६४	३,६६५,५८७
९. बट्टा आम्दानी	-	-
<b>ग. अन्य</b>	<b>२२,९१०,०५२</b>	<b>१३,३३५,०४८</b>
<b>जम्मा</b>	<b>९१,४९९,५८८</b>	<b>९१,६२५,४४१</b>

अनुसूची ४.२१

**अन्य सञ्चालन आम्दानी**  
२०७२।०४।०१ देखि २०७३।०३।३१ सम्म

विवरण	यस वर्ष रू.	गत वर्ष रू.
१. सेफ डिपोजिट भल्टको भाडा	३,१२९,५८०	२,९७३,२००
२. क्रेडिटकार्ड निष्काशन तथा नवीकरण	-	-
३. ATM कार्ड निष्काशन तथा नवीकरण	५६,१८१,६९२	४०,३१२,२७१
४. टेलिक्स / टि. टि.	५,४०६,६२१	४,७३३,८०६
५. सेवा शुल्क	१२३,१२०,९७५	९८,७७०,७७९
६. नवीकरण शुल्क	-	-
७. अन्य	३८,३१८,७५१	३२,३९९,२६२
<b>जम्मा</b>	<b>२२६,१५७,६१९</b>	<b>१७९,१८९,३१८</b>

अनुसूची ४.२२

**सटही घटबट आम्दानी/नोक्सान**  
२०७२।०४।०१ देखि २०७३।०३।३१ सम्म

विवरण	यस वर्ष रू.	गत वर्ष रू.
(क) विनिमय दरमा भएको फरकबाट	(२,०१५,५५०)	३३१,३५२
(ख) विदेशी मुद्रा कारोबारबाट (बट्टा बाहेक)	११८,५२६,४०९	७९,०१३,२४४
<b>जम्मा आम्दानी/(नोक्सान)</b>	<b>११६,५१०,८५९</b>	<b>७९,३४४,५९६</b>

अनुसूची ४.२३

**कर्मचारी खर्च**  
२०७२।०४।०१ देखि २०७३।०३।३१ सम्म

विवरण	यस वर्ष रू.	गत वर्ष रू.
१. तलब	१८९,३७९,०८१	१४४,८०६,९७६
२. भत्ता	९५,६४८,७९५	७१,१०१,७५७
३. सञ्चयकोषमा थप	१८,९३५,५०४	१४,४८०,७१४
४. तालिम खर्च	१,५९८,३४१	१,८९८,१२८
५. पोशाक	९,४६१,६५०	८,४१०,७२९
६. औषधोपचार	-	-
७. बीमा	२,१३६,४०९	२,०७७,९७२
८. पेन्सन तथा उपदान व्यवस्था	४८,६८७,१५०	३०,८२७,६०६
९. अन्य	१०४,२५०,८४७	७६,०२९,८८५
क. दशैं	२१,८२१,४२३	१६,४५१,६२२
ख. विदा वापत रकम	६४,१५७,८४०	४१,२२७,८४०
ग. अन्य	१८,२७१,५८३	१८,३५०,४२३
<b>जम्मा</b>	<b>४७०,०९७,७७६</b>	<b>३४९,६३३,७६७</b>

**अन्य सञ्चालन खर्च**  
**२०७२।०४।०१ देखि २०७३।०३।३१ सम्म**

विवरण	यस वर्ष रू.	गत वर्ष रू.
१. घरभाडा	५५,३३७,१८२	५०,८६३,६४९
२. बत्ती विजुली र पानी	१२,३५३,५००	१२,८४०,०१५
३. मर्मत तथा सम्भार	८,२०८,७३५	५,६४५,६७२
(क) भवन	५९७,०२७	१,०५७,४००
(ख) सवारी साधन	१,१६२,४८८	१,७९७,२५५
(ग) अन्य	६,४४९,२२०	२,७९१,०१७
४. बीमा	२५,५८९,७९४	२६,१८७,६१४
५. पोष्टेज, टेलिफोन, फ्याक्स	३३,६३६,५१०	३५,०७२,९६०
६. कार्यालय उपकरण फर्निचर र सम्भार	११,७१९,६४४	१५,५८६,३५२
७. भ्रमण भत्ता र खर्च	७,४९४,५१३	७,००९,१०६
८. मसलन्द र छपाई	१८,२०८,६४२	१५,१०१,५३५
९. पत्रपत्रिका तथा पुस्तक	१८,५८९	८७,७५७
१०. विज्ञापन	११,८१२,४९१	१७,४३३,९०४
११. कानूनी खर्च	३,०८८,८१०	२,६७५,८१२
१२. चन्दा	३२२,०५५	३,२४९,६३२
१३. सञ्चालक समिति सम्बन्धी खर्च	२,७००,७२२	१,८४२,०९०
(क) बैठक भत्ता	१,१६२,८००	७६१,०००
(ख) अन्य खर्च	१,५३७,९२२	१,०८१,०९०
१४. साधारण सभा सम्बन्धी खर्च	६४१,१७४	७११,७९८
१५. लेखा परीक्षण सम्बन्धी	१,४६९,०००	८००,७३०
(क) लेखा परीक्षण शुल्क	१,४६९,०००	३१०,७५०
(ख) अन्य खर्च	-	४८९,९८०
१६. रकम स्थानान्तरण कमिशन	-	-
१७. स्थिर सम्पत्तिमा ह्रास कट्टी	६९,५२९,४४५	६९,७६१,६१४
१८. पूर्व सञ्चालन खर्च अपलेखन	-	-
१९. शेयर निष्काशन खर्च	-	-
२०. प्राविधिक सेवा सोधभर्ना	१५,४९०,०३३	१८,५८५,६३९
२१. मनोरञ्जन खर्च	८१९,२५९	५१०,४९०
२२. अपलेखन खर्च	१६,५२७,५४६	१८,६५८,६४५
२३. सुरक्षा खर्च	४४,६९८,२५७	४१,३८५,८९७
२४. कर्जा सुरक्षण प्रिमियम	-	-
२५. कमिशन डिस्काउण्ट	२५,१३१,७२९	१७,८८१,६१७
२६. अन्य	६१,०६८,६६४	५०,२३४,५९०
२६.१ ईन्धन	१४,६८०,९३८	१९,९०९,९८४
२६.२ अन्य समिति बैठक भत्ता	३६४,०००	२५०,६००
२६.३ अन्य समिति बैठक खर्च	३,८९५	३५,९८२
२६.४ वार्षिकोत्सव खर्च	३,४१५,३३८	२,३३७,०८७
२६.५ व्यवसाय प्रवर्धन खर्च	१,२४०,१८३	१,०३९,०००
२६.६ जरिवाना	-	-
२६.७ शुल्क तथा दस्तुर	५,२३१,७९७	१०,९६९,४९९
२६.८ सदस्यता शुल्क	३,३५७,६४५	३,७२६,८९८
२६.९ कार्यालय सफाई खर्च	५,६४९,२१०	५,२७८,७५३
२६.१० शाखा विस्तार खर्च	१५३,२६१	४६८,९२७
२६.११ डेबिट कार्ड खर्च	१९,५३५,८०१	-
२६.१२ विविध खर्च	७,४३६,५९७	६,२१७,८६०
<b>जम्मा</b>	<b>४२५,८६६,२९३</b>	<b>४१२,१२७,११८</b>

अनुसूची ४.२५

**सम्भावित नोक्सानी व्यवस्था**  
२०७२।०४।०१ देखि २०७३।०३।३१ सम्म

विवरण	यस वर्ष रु.	गत वर्ष रु.
१. कर्जा नोक्सानी व्यवस्थामा भएको वृद्धि	१३६,८९०,८१०	१९६,७५८,२७०
२. लगानी नोक्सानी व्यवस्थामा भएको वृद्धि	-	-
३. गैह्र बैकिङ्ग सम्पत्ति नोक्सानी व्यवस्था	-	-
४. अन्य सम्पत्तिमा गरिएको व्यवस्था	-	-
<b>जम्मा</b>	<b>१३६,८९०,८१०</b>	<b>१९६,७५८,२७०</b>

अनुसूची ४.२६

**गैह्र सञ्चालन आम्दानी/नोक्सान**  
२०७२।०४।०१ देखि २०७३।०३।३१ सम्म

विवरण	यस वर्ष रु.	गत वर्ष रु.
१. लगानी विक्रीबाट आम्दानी/(नोक्सान)	१५,००८,८२०	-
२. सम्पत्ति विक्रीबाट आम्दानी/(नोक्सान)	(३,२२५,३४६)	८७,२४१,३८१
३. लाभांश	१,०१८,५६६	९९८,८२६
४. नेपाल राष्ट्र बैंकबाट प्राप्त सहूलियत	-	-
क. तोकिएको शाखाहरूको नोक्सान वापत क्षतिपूर्ति	-	-
ख. ब्याज क्षतिपूर्ति	-	-
ग. सटही काउन्टर	-	-
५. अन्य	-	-
क. गैह्र बैकिङ्ग सम्पत्तिको विक्रीबाट आम्दानी	२,९०५,०९१	३,७७४,२०७
ख. अन्य	१६,५७७,४९०	(१३,३७२)
<b>खूद गैह्र सञ्चालन आम्दानी/(नोक्सान)</b>	<b>३२,२८४,६२१</b>	<b>९२,००१,०४२</b>

अनुसूची ४.२७

**सम्भावित नोक्सानी व्यवस्थाबाट फिर्ता**  
२०७२।०४।०१ देखि २०७३।०३।३१ सम्म

विवरण	यस वर्ष रु.	गत वर्ष रु.
१. कर्जा नोक्सानी व्यवस्थामा बाट फिर्ता	९६,९९४,७६५	१२६,७७५,०६५
२. गैह्र बैकिङ्ग सम्पत्ति नोक्सानी व्यवस्थाबाट फिर्ता	२७,५४१,४१०	२३,८५०,७९४
३. लगानी व्यवस्थाबाट फिर्ता	१,४६३,३९१	५७१,५१४
४. अन्य सम्पत्तिको व्यवस्थाबाट फिर्ता	१०१,७२६	-
<b>जम्मा</b>	<b>१२६,१०१,२९२</b>	<b>१५१,१९७,३७३</b>

अनुसूची ४.२८

**असामान्य कारोबारहरूबाट भएको आम्दानी र खर्च**  
२०७२।०४।०१ देखि २०७३।०३।३१ सम्म

विवरण	यस वर्ष रु.	गत वर्ष रु.
१. अपलेखन भएको कर्जाको असुली	९,८५०,०१०	५,७७०,४२१
२. स्वेच्छिक अवकाश खर्च	-	-
३. असुली हुन नसक्ने कर्जाको अपलेखन (४.२८क)	(३,९९९,८७६)	-
४. अन्य खर्च/आम्दानी	-	-
५. ....	-	-
<b>जम्मा</b>	<b>५,८५०,१३४</b>	<b>५,७७०,४२१</b>

अनुसूची ४.२८(क)

## अपलेखित कर्जाको विवरण

(आर्थिक वर्ष २०७२/७३)

रु.

क्र.सं.	कर्जा प्रकार	अपलेखन गरिएको रकम	धितोका प्रकार तथा रकम	धितो मूल्याक्तनको आधार	कर्जा स्वीकृत गर्न अधिकारी/तह	कर्जा असुलीका लागि भए गरेका प्रयास	कैफियत
१.	चालू पूँजी कर्जा	३,९९९,८७६					-
२.	घर जग्गा	-					-
३.	हायर पर्चेज	-					-
४.	व्यक्तिगत कर्जा	-					-
५.	अन्य कर्जा	-					-
	कुल कर्जा	३,९९९,८७६	-	-	-	-	-

अनुसूची ४.२९

## सञ्चालक/कार्यकारी प्रमुख/संस्थापक/कर्मचारी/शेयरहोल्डरहरूलाई गएको कर्जा सापट विवरण

(२०७३ आषाढ मसान्त)

खरीद तथा डिस्काउण्ट गरिएका बिलहरू र कर्जा, सापट तथा अधिविकर्षमा प्रवाहित कुल रकम मध्ये सञ्चालक, कार्यकारी प्रमुख, संस्थापक, कर्मचारी, शेयर होल्डरहरू र निजहरूको परिवारका सदस्य वा त्यस्ता व्यक्ति जमानी बसेको वा म्यानेजिङ एजेन्ट भएको कुनै संस्था वा कम्पनीलाई गएको रकमको विवरण देहाय बमोजिम छ।

रु.

संस्थापक/सञ्चालक/कार्यकारी प्रमुखको नाम	गत वर्षसम्मको बाँकी		यस वर्ष असुली		यस वर्ष थप कर्जा	आषाढ मसान्तसम्म बाँकी	
	साँवा	ब्याज	साँवा	ब्याज		साँवा	ब्याज
(क) सञ्चालक	-	-	-	-	-	-	-
१. ....	-	-	-	-	-	-	-
२. ....	-	-	-	-	-	-	-
३. ....	-	-	-	-	-	-	-
(ख) कार्यकारी प्रमुख	-	-	-	-	-	-	-
१. ....	-	-	-	-	-	-	-
२. ....	-	-	-	-	-	-	-
३. ....	-	-	-	-	-	-	-
१. ....	-	-	-	-	-	-	-
२. ....	-	-	-	-	-	-	-
(ग) संस्थापक (परिवार)							
१. क्लासिक होल्डिङ कम्पनी प्रा.लि.	२८,४४९,९४२		२८,४४९,९४२	-	-	-	-
२. ....	-	-	-	-	-	-	-
३. ....	-	-	-	-	-	-	-
(घ) कर्मचारी							
१. ....	-	-	-	-	-	-	-
२. ....	-	-	-	-	-	-	-
३. ....	-	-	-	-	-	-	-
(ङ) शेयरधनीहरू							
१. ....	-	-	-	-	-	-	-
२. ....	-	-	-	-	-	-	-
३. ....	-	-	-	-	-	-	-
जम्मा	२८,४४९,९४२		२८,४४९,९४२	-	-	-	-

\* बैंकका संस्थापक शेयरधनी डा. उपेन्द्र महतोको परिवारको नाममा रहेको मुद्दती निक्षेप संरक्षण रहेको।

**पूँजीकोष तालिका**  
(२०७३ आषाढ मसान्त)

रु. हजारमा

विवरण		२०७३ आषाढ मसान्त	गत आ.व.
१.१	<b>जोखिम भारित सम्पत्ति</b>		
क	कर्जा जोखिम	४२,७५१,८७८	३२,८०१,९३३
ख	सञ्चालन जोखिम	२,२१४,०१९	१,६९४,८०६
ग	बजार जोखिम	२६,८९६	१२,३५७
जोड : ६.४ (क) (९) अनुसार जोखिम व्यवस्थापन नीति तथा व्यवस्था संतोषजनक नभएकोले जोखिम भारित सम्पत्तिको ३%		१,३४९,७८४	१,०३५,२७३
जोड : ६.४ (क) (१०) अनुसार पर्याप्त सूचना प्रवाह नगरे वापत जोखिम भारित सम्पत्तिको ....%		-	-
कुल जोखिम भारित सम्पत्ति (Pillar II अन्तर्गतको समायोजन पछि)		४६,३४२,५७६	३५,५४४,३७०
१.२	<b>पूँजीकोष</b>		
<b>प्राथमिक पूँजी (Tier I)</b>		<b>५,२४५,११७</b>	<b>३,९५९,२६९</b>
क	चुक्ता पूँजी	३,८६४,५४०	२,९५१,०८३
ख	इरिडिमेवल नन् क्युम्युलेटिभ प्रिफरेन्स शेयर	-	-
ग	शेयर प्रिमियम	-	-
घ	प्रस्तावित बोनस शेयर	८०१,८९०	५३३,०४०
ङ	साधारण जगेडा कोष	६०३,६८९	४२४,०४५
च	सञ्चित नाफार (नोक्सान), गत आ.व. सम्मको	२,५४८	३,५८५
छ	चालु आ.व. को नाफार (नोक्सान)	-	-
ज	पूँजी फिर्ता समायोजन कोष	-	-
झ	पूँजी समायोजन कोष	-	-
ञ	लाभांश समिकरण कोष	-	-
ट	अन्य स्वतन्त्र कोषहरू	४३,६४६	५२,९३८
<b>घटाउने</b>		<b>-</b>	<b>-</b>
क	ख्याति वापतको रकम	-	-
ख	स्थगन कर सम्पत्ति	४३,६४६	-
ग	अपलेखन नगरिएको विविध सम्पत्ति	७,६७३	५,४२२
घ	इजाजत प्राप्त संस्थामा गरिएको शेयर लगानी	-	-
ङ	वित्तीय स्वार्थ रहेको कम्पनीमा रहेको लगानी	१५,०००	-
च	सीमा भन्दा बढी लगानी	-	-
छ	प्रत्याभूति (Underwriting) अन्तर्गत गरिएको लगानी	-	-
ज	पारस्परिक क्रस होल्डिंग	-	-
झ	प्रयोगमा नआएको तथा सीमा भन्दा बढी खरीद गरेको घर जग्गा	४,८७७	-
ञ	अन्य	-	-
<b>Pillar II अन्तर्गतको समायोजन</b>			
घटाउने : ६.४ (क) (१) अनुसार अपर्याप्त व्यवस्था		-	-
घटाउने : ६.४ (क) (२) अन्तर्गत सम्बन्धीत पक्षलाई तथा निषेधित क्षेत्रमा प्रवाहित कर्जा/सुविधा		-	-
<b>प्रक पूँजी (Tier II)</b>		<b>४८०,९३६</b>	<b>३९२,६४६</b>
क	क्युम्युलेटिभ र रिडिमेवल प्रिफरेन्स शेयर	-	-
ख	सुरक्षण नराखिएको सहायक आवधिक ऋण	-	-
ग	हाइब्रिड पूँजी उपकरणहरू	-	-
घ	असल कर्जा नोक्सानी व्यवस्था	४५७,०४६	३६६,३६२
ङ	सटही समिकरण कोष	८,७९३	१०,८०९
च	लगानी समायोजन कोष	१५,०९७	१५,४७५
छ	सम्पत्ति पूनर्मुल्यांकन कोष	-	-
ज	अन्य कोष	-	-
<b>कुल पूँजी कोष</b>		<b>५,७२६,०५३</b>	<b>४,३५१,९१५</b>
१.३	<b>पूँजीकोष अनुपात</b>		
प्राथमिक पूँजी र कुल जोखिम भारित सम्पत्ति (Tier I)		११.३२	११.१४
पूँजी कोष र कुल जोखिम भारित सम्पत्ति (Tier I & Tier II)		१२.३६	१२.२४

### २०७३ आषाढ मसान्त कर्जा जोखिम

रकम रू. हजारमा

सम्पत्ति	२०७३ आषाढ मसान्त							गत आ.ब.		
	किताबी मूल्य	विशेष व्यवस्था	गणना गर्न सकिने सि आर एम	घ = क-ख-ग	खुद रकम	जोखिम भार %	जोखिम भारित रकम	खुद रकम	जोखिम भार %	जोखिम भारित रकम
दासलात भित्रका कारोबार	क	ख	ग	घ = क-ख-ग	खुद रकम	जोखिम भार %	जोखिम भारित रकम	खुद रकम	जोखिम भार %	जोखिम भारित रकम
नगद मौज्जात	२,१०७,१७१	-	-	२,१०७,१७१	२,१०७,१७१	०%	-	२,०९६,९६३	०%	-
नेपाल राष्ट्र बैंकमा रहेको मौज्जात सुन	३,८०८,०२९	-	-	३,८०८,०२९	३,८०८,०२९	०%	-	४,६१६,००८	०%	-
नेपाल सरकारको ऋणपत्रमा लगानी	२,९७१,९००	-	-	२,९७१,९००	२,९७१,९००	०%	-	१,०७१,९००	०%	-
नेपाल सरकार उपरको सम्पूर्ण दावी	१३३,७२३	-	-	१३३,७२३	१३३,७२३	०%	-	१२९,८४५	०%	-
नेपाल राष्ट्र बैंक ऋणपत्रमा गरिएको लगानी	१,६५२,४८३	-	-	१,६५२,४८३	१,६५२,४८३	०%	-	१,५७०,२९७	०%	-
नेपाल राष्ट्र बैंक उपरको सम्पूर्ण दावी	३२,९४९	-	-	३२,९४९	३२,९४९	०%	-	१२,६९४	०%	-
विदेशी सरकार तथा केन्द्रीय बैंक उपरको दावी (ECA Rating 0-1)	-	-	-	-	-	०%	-	-	०%	-
विदेशी सरकार तथा केन्द्रीय बैंक उपरको दावी (ECA Rating -2)	-	-	-	-	-	२०%	-	-	२०%	-
विदेशी सरकार तथा केन्द्रीय बैंक उपरको दावी (ECA Rating -3)	-	-	-	-	-	५०%	-	-	५०%	-
विदेशी सरकार तथा केन्द्रीय बैंक उपरको दावी (ECA Rating 4-6)	-	-	-	-	-	१००%	-	-	१००%	-
विदेशी सरकार तथा केन्द्रीय बैंक उपरको दावी (ECA Rating-7)	-	-	-	-	-	१५०%	-	-	१५०%	-
BIS, IMF, ECB, EC र बहुपक्षिय विकास बैंकहरू उपरको दावी	-	-	-	-	-	०%	-	-	०%	-
अन्य बहुपक्षिय विकास बैंकहरू उपरको दावी	-	-	-	-	-	१००%	-	-	१००%	-
सार्वजनिक संस्था उपरको दावी (ECA Rating 0-1)	-	-	-	-	-	२०%	-	-	२०%	-
सार्वजनिक संस्था उपरको दावी (ECA Rating -2)	-	-	-	-	-	५०%	-	-	५०%	-
सार्वजनिक संस्था उपरको दावी (ECA Rating 3-6)	-	-	-	-	-	१००%	-	-	१००%	-

सार्वजनिक संस्था उपरको दावी (ECA Rating - 7)	-	-	-	-	१५०%	-	-	-	१५०%	-
लोकिएको पूँजीकोष कायम गर्ने स्वदेशी बैंक उपरको दावी	१,५३६,७०८	-	-	१,५३६,७०८	२०%	३०७,३४२	५५४,९०१	५५४,९०१	२०%	११०,९८०
लोकिएको पूँजीकोष कायम नगर्ने स्वदेशी बैंक उपरको दावी	२०९,८३१	-	-	२०९,८३१	१००%	२०९,८३१	५८३,५५७	५८३,५५७	१००%	५८३,५५७
विदेशी बैंक उपरको दावी (ECA Rating 0-1)	१,५२५,६२०	-	-	१,५२५,६२०	२०%	३०५,१२४	९७५,१५३	९७५,१५३	२०%	१९५,०३१
विदेशी बैंक उपरको दावी (ECA Rating 0-2)	६९७,७५६	-	-	६९७,७५६	५०%	३४८,८७८	४२४,०४६	४२४,०४६	५०%	२१२,०२३
विदेशी बैंक उपरको दावी (ECA Rating 3-6)	-	-	-	-	१००%	-	-	-	१००%	-
विदेशी बैंक उपरको दावी (ECA Rating- 7)	-	-	-	-	१५०%	-	-	-	१५०%	-
लोकिएको पूँजीकोषमा १ प्रतिशत भन्दा बढीले पूँजीकोष कायम गर्ने SAARC क्षेत्रभित्र स्थापना भएका विदेशी बैंक उपरको दावी	४१०,१४८	-	-	४१०,१४८	२०%	८२,०३०	४८३,७४७	४८३,७४७	२०%	९६,७४९
स्वदेशी संघ संस्थाहरू उपरको दावी	२३,१३३,६१९	६५,१७९	-	२३,०६८,४३९	१००%	२३,०६८,४३९	१२,३५३,९१२	१२,३५३,९१२	१००%	१२,३५३,९१२
विदेशी संघ संस्थाहरू उपरको दावी (ECA Rating 0-1)	-	-	-	-	२०%	-	-	-	२०%	-
विदेशी संघ संस्थाहरू उपरको दावी (ECA Rating -2)	-	-	-	-	५०%	-	-	-	५०%	-
विदेशी संघ संस्थाहरू उपरको दावी (ECA Rating 3-6)	-	-	-	-	१००%	-	-	-	१००%	-
विदेशी संघ संस्थाहरू उपरको दावी (ECA Rating- 7)	-	-	-	-	१५०%	-	-	-	१५०%	-
उपभोग्य तथा साना कर्जा (Regulatory Retail Portfolio) (भाखा ननाघेको)	१२,०९२,५९३	४६,९८२	४६,०५९	११,९९९,५५२	७५%	८,९९९,६६४	१०,८८४,७८६	१०,८८४,७८६	७५%	८,९६३,५९०
ग्रान्टारिटी सीमा बाहेक अन्य शर्त पालना गरेको उपभोग्य तथा साना कर्जा (Regulatory Retail Portfolio except for Granularity)	-	-	-	-	१००%	-	-	३,०६०,८३८	१००%	३,०६०,८३८
आवासीय घरजग्गाबाट सुरक्षित दावी	५,८३८,७३०	-	-	५,८३८,७३०	६०%	३,५०३,२३८	४,३६३,५२१	४,३६३,५२१	६०%	२,६१८,११३
आवासीय घरजग्गाबाट पूर्ण सुरक्षित नभएको दावी	-	-	-	-	१५०%	-	-	-	१५०%	-
आवासीय घरजग्गाबाट सुरक्षित दावी (भाखा ननाघेको)	४,०१२	३,१६६	-	८४७	१००%	८४७	४,७६५	४,७६५	१००%	४,७६५
व्यापारिक घरजग्गाबाट सुरक्षित दावी	५७७,१५५	-	-	५७७,१५५	१००%	५७७,१५५	९५०,८३५	९५०,८३५	१००%	९५०,८३५
भूतानी अवधि समाप्त भईसकेको दावी (आवासीय घरजग्गाबाट सुरक्षित दावी बाहेक)	९३,४०७	२३,३५२	-	७०,०५६	१५०%	१०५,०८३	२८,३०३	२८,३०३	१५०%	४२,४५५
उच्च जोखिमयुक्त दावी	६१३,००४	२,३२०	-	६१०,६८४	१५०%	९१६,०२६	२८२,६३४	२८२,६३४	१५०%	४२३,९५२



स्टक एक्सचेंजमा सूचिकृत कम्पनीको शेयर र अन्य पूँजीगत उपकरणमा भएको लगानी	४,८३९	-	-	४,८३९	१००%	४,८३९	२३,७७२	१००%	२३,७७२
स्टक एक्सचेंजमा सूचिकृत नभएको कम्पनीको शेयर र अन्य पूँजीगत उपकरणमा भएको लगानी	२०,०३०	-	-	२०,०३०	१५०%	३०,०४५	२०,०३०	१५०%	३०,०४५
आवासीय घरजग्गाबाट सुरक्षित कर्मचारी कर्जा प्राप्त हुनु पर्ने ब्याज/नेपाल सरकारको धितोपत्रमा दाबी	३६१,४५१	-	-	३६१,४५१	६०%	२१६,८७१	२९५,०७३	६०%	१७७,०४४
मार्गस्थ नगर तथा भुक्तानी प्राप्त हुने क्रममा रहेको अन्य नगर	४६५,७५७	-	-	४६५,७५७	२०%	९३,१५१	१,०४९,९९२	२०%	२०९,९९८
अन्य सम्पत्ति	१,४००,६२६	-	-	१,४००,६२६	१००%	१,४००,६२६	१,२९१,९८८	१००%	१,२९१,९८८
<b>जम्मा</b>	<b>५९,६९१,५४४</b>	<b>१४०,९९९</b>	<b>४६,०५९</b>	<b>५९,५०४,४८६</b>		<b>४०,१६९,१८८</b>	<b>४७,१३१,७०१</b>		<b>३०,५४९,६४७</b>
वासलात वाहिरका कारोबार									
जुनसुकै बेला फिर्ता लिन सकिने प्रतिबद्धता	-	-	-	-	०%	-	-	०%	-
विल्स कलेक्सन	८,०४६	-	-	८,०४६	०%	-	१२,४१४	०%	-
अग्रिम विनिमय सम्झौता	२०३,६१४	-	-	२०३,६१४	१०%	२०,३६१	३७६,८७५	१०%	३७,६८८
६ महिना भन्दा कम अवधिको प्रतित पत्र स्वदेशी कारोबार पक्ष	१,३४८,६१५	-	२६६,७०४	१,०८१,९११	२०%	२१६,३८२	९,२६,२२६	२०%	१८५,२४५
विदेशी कारोबार पक्ष (counter party) (ECA 0-1)	-	-	-	-	२०%	-	-	२०%	-
विदेशी कारोबार पक्ष (counter party) (ECA 0-2)	-	-	-	-	५०%	-	-	५०%	-
विदेशी कारोबार पक्ष (counter party) (ECA 3-6)	-	-	-	-	१००%	-	-	१००%	-
विदेशी कारोबार पक्ष (counter party) (ECA- 7)	-	-	-	-	१५०%	-	-	१५०%	-
६ महिना भन्दा बढी अवधिको प्रतित पत्र स्वदेशी कारोबार पक्ष	२११,३८२	-	२२९	२११,१५२	५०%	१०५,५७६	२११,२२२	५०%	१०५,६११
विदेशी कारोबार पक्ष (counter party) (ECA 0-1)	-	-	-	-	२०%	-	-	२०%	-
विदेशी कारोबार पक्ष (counter party) (ECA -2)	-	-	-	-	५०%	-	-	५०%	-
विदेशी कारोबार पक्ष (counter party) (ECA 3-6)	-	-	-	-	१००%	-	-	१००%	-
विदेशी कारोबार पक्ष (counter party) (ECA- 7)	-	-	-	-	१५०%	-	-	१५०%	-
विड बण्ड, परफरमेन्स बण्ड, काउण्टर म्यारेन्टी स्वदेशी कारोबार पक्ष	२,०६४,५५७	-	६३,०८७	२,००१,४७०	५०%	१,०००,७३५	१,७४५,९३९	५०%	८७२,९६९
विदेशी कारोबार पक्ष (counter party) (ECA 0-1)	-	-	-	-	२०%	-	-	२०%	-



### Credit Risk Mitigation (CRM) को लागि योग्य रकम २०७३ आषाढ मसान्त

रु. हजारमा

कर्म रकम	आफ्नो बैंकमा रहेको निक्षेप (क)	अन्य बैंकमा रहेको निक्षेप (ख)	सुन (ग)	सरकार तथा नेपाल राष्ट्र बैंक (घ)	नेपाल सरकारको जमानत (ङ)	अन्य देशको सरकारको जमानत (च)	स्वदेशी बैंकको जमानत (छ)	विदेशी बहुपक्षिय विकास बैंकहरूको जमानत (भ)	विदेशी बैंकको जमानत तथा सुरक्षण (ज)	कुल (ट)
वासलात भित्रको कारोबार										
नगद मौज्जात	-	-	-	-	-	-	-	-	-	-
नेपाल राष्ट्र बैंकमा रहेको मौज्जात सुन	-	-	-	-	-	-	-	-	-	-
नेपाल सरकारको ऋणपत्रमा लगानी	-	-	-	-	-	-	-	-	-	-
नेपाल सरकार उपरको सम्पूर्ण दावी	-	-	-	-	-	-	-	-	-	-
नेपाल राष्ट्र बैंक ऋणपत्रमा गरिएको लगानी	-	-	-	-	-	-	-	-	-	-
नेपाल राष्ट्र बैंक उपरको सम्पूर्ण दावी	-	-	-	-	-	-	-	-	-	-
विदेशी सरकार तथा केन्द्रीय बैंक उपरको दावी (ECA Rating 0-1)	-	-	-	-	-	-	-	-	-	-
विदेशी सरकार तथा केन्द्रीय बैंक उपरको दावी (ECA Rating -2)	-	-	-	-	-	-	-	-	-	-
विदेशी सरकार तथा केन्द्रीय बैंक उपरको दावी (ECA Rating -3)	-	-	-	-	-	-	-	-	-	-
विदेशी सरकार तथा केन्द्रीय बैंक उपरको दावी (ECA Rating 4-6)	-	-	-	-	-	-	-	-	-	-
विदेशी सरकार तथा केन्द्रीय बैंक उपरको दावी (ECA Rating- 7)	-	-	-	-	-	-	-	-	-	-
BIS, IMF, ECB, EC र बहुपक्षिय विकास बैंकहरू उपरको दावी	-	-	-	-	-	-	-	-	-	-
अन्य बहुपक्षिय विकास बैंकहरू उपरको दावी	-	-	-	-	-	-	-	-	-	-
सार्वजनिक संस्था उपरको दावी (ECA Rating 0-1)	-	-	-	-	-	-	-	-	-	-
सार्वजनिक संस्था उपरको दावी (ECA Rating -2)	-	-	-	-	-	-	-	-	-	-
सार्वजनिक संस्था उपरको दावी (ECA Rating 3-6)	-	-	-	-	-	-	-	-	-	-
सार्वजनिक संस्था उपरको दावी (ECA Rating - 7)	-	-	-	-	-	-	-	-	-	-
तोकिएको पूंजीकोष कायम गर्ने स्वदेशी बैंक उपरको दावी	-	-	-	-	-	-	-	-	-	-
तोकिएको पूंजीकोष कायम नगर्ने स्वदेशी बैंक उपरको दावी	-	-	-	-	-	-	-	-	-	-





अनुसूची ४.३०(घ)

सञ्चालन जोखिम  
२०७३ आषाढ मसान्त

रकम रू. हजारमा

विवरण	२०६९/२०७०	२०७०/२०७१	२०७१/२०७२	२०७३ आषाढ मसान्त
खुद ब्याज आम्दानी	९३४,३४०	१,११५,९९७	१,३५५,९२२	
कमिशन तथा डिस्काउण्ट	५८,८८०	६१,२५५	९१,६२५	
अन्य सञ्चालन खर्च	१५०,७७०	१८१,०१८	१७९,१८९	
सटही घटबढ आम्दानी	३५,३१४	४५,७९८	७९,३४५	
यस वर्षको थप ब्याज मुलतवी हिसाब	१२०,१८०	४,१७०	१४,२३४	
कुल आम्दानी (क)	१,२९९,४८४	१,४०८,२३८	१,७२०,३१५	
तोकिएको प्रतिशत (ख)	१५%	१५%	१५%	
तोकिएको प्रतिशतले हुने कुल आदानी (ग) = (क) x (ख)	१९४,९२३	२११,२३६	२५८,०४७	
सञ्चालन जोखिमको लागि आवश्यक पूँजी (घ) = (ग) को औषत	२२१,४०२			१६९,४८१
जोखिम भार (Reciprocal of Capital Requirement) (ङ)	१०			१०
सञ्चालन जोखिमको लागि जोखिम भारित रकम (च) = (घ) x (ङ)	२,२१४,०१९			१,६९४,८०६
Pillar II अन्तर्गतको समायोजन				
६.४ अ (द) अनुसार गत ३ वर्षको कुल आम्दानी ऋणात्मक भएमा	-			
कूल कर्जा तथा लगानी (विशेष व्यवस्थाको समायोजन पछि)	-			
सञ्चालन जोखिमको लागि आवश्यक पुजी	१०			१०
जोखिम भार (Reciprocal of capital requirement of 10%) छ	-			
सञ्चालन जोखिमको लागि जोखिम भारित रकम (ज) = (च) + (छ)	२,२१४,०१९			१,६९४,८०६

अनुसूची ४.२०(ड)

## बजार जोखिम

२०७३ आषाढ मसान्त

क्र.सं.	विवरण	२०७३ आषाढ मसान्त			२०७२ आषाढ मसान्त
		विदेशी मुद्राको खुद अवस्था (बि.म.)	विदेशी मुद्राको खुद अवस्था (ने.रु.)	विदेशी मुद्राको सान्दर्भिक खुद अवस्था (ने.रु.)	विदेशी मुद्राको सान्दर्भिक खुद अवस्था (ने.रु.)
१	भारतीय रुपिया	१८,२८२,४९१	२९,२६५,६९९	२९,२६५,६९९	२,६०६,१६४
२	अमेरिकी डलर	११२,४१५	११,४५५,००७	११,४५५,००७	३,१५४,७२२
३	पाउण्ड स्टर्लिंग	(५,६४७)	(८०७,३२६)	८०७,३२६	१,०७८,९८९
४	युरो	(३१,५६१)	(३,७५७,३७३)	३,७५७,३७३	३,३१२,७५२
५	थाई भाट	११,५२०	३५,१०१	३५,१०१	८९,८५४
६	स्विस फ्रैंक	२,६२०	२८६,०९०	२८६,०९०	२६,५३२
७	अष्ट्रेलियन डलर	(२,३२६)	(१८९,८०२)	१८९,८०२	१,४०३,७६१
८	क्यानेडियन डलर	१,८७५	१५५,५९६	१५५,५९६	१७१,७३१
९	सिंगापुर डलर	३,१५१	२५०,७७२	२५०,७७२	२१४,८७३
१०	जापानी येन	२,०२७,४६१	२,०४२,६६७	२,०४२,६६७	५,७३१,६९१
११	हङकङ डलर	२४,२६०	३३३,०८९	३३३,०८९	३००,१४०
१२	डेनिस क्रोनर	१,१५०	१८,३३१	१८,३३१	७५,३२७
१३	स्विडिस क्रोनर	२,०६०	२५,८५३	२५,८५३	११९,११०
१४	साउदी अरब रियाल	३७,८०९	१,०७४,४५६	१,०७४,४५६	२,२३८,२२४
१५	कतारी रियाल	२२,३२९	६५३,२३४	६५३,२३४	७८४,७७७
१६	संयुक्त अरब इमिरेट दिराम	४९,२८४	१,४२९,९२५	१,४२९,९२५	१,२९२,४७१
१७	मलेसियन रिङ्गिट	५५,९२८	१,५०९,७७६	१,५०९,७७६	१,२६८,१५८
१८	कोरियन ओन	१६०,०००	१४,७३६	१४,७३६	७३,३९८
१९	चिनियां युआन	८,१२०	१२९,५३०	१२९,५३०	६०१,३१८
२०	कुर्यात दिनार	१,०१७	३५६,५७०	३५६,५७०	१५०,५३१
२१	बहराइन दिराम	१	१४०	१४०	२०,०००
Total Open Position (क)			४४,२८२,०७१	५३,७९१,०७३	२४,७१४,५२४
तोकिएको प्रतिशत (ख)				५%	५%
बजार जोखिमको लागि आवश्यक पूँजी (ग) X (क) ह (ख)				२,६८९,५५४	१,२३५,७२६
जोखिम भार (Reciprocal of Capital Requirement) (घ) X १००/१०				१०	१०
बजार जोखिमको लागि जोखिम भारित रकम (ड) = (ग) X (घ)				२६,८९५,५३७	१२,३५७,२६२

**प्रमुख सूचकाङ्क**  
**कम्तीमा विगत ५ वर्षको परिसूचकहरू**

विवरण	सूचकाङ्क	आ. व.					आ. व.
		२०६८/२०६९	२०६९/२०७०	२०७०/२०७१	२०७१/२०७२	२०७२/२०७३	
१. खुद नाफा/कुल आमदानी प्रतिशत	प्रतिशत	१.६२%	५.५४%	१३.६६%	१६.६५%	२१.९६%	
२. प्रति शेयर आमदानी	रु	१.५४	५.९८	१८.३४	२२.२०	२५.०४	
३. प्रति शेयर बजार मूल्य	रु	१०७.००	२०३.००	५७६.००	५६४.००	६८०.००	
४. मूल्य आमदानी अनुपात (PE Ratio)	अनुपात	६९.४१	३३.९६	३१.४०	२५.४०	२७.१५	
५. शेयर पूँजीमा नगद लाभांश (बोनस सहित)	प्रतिशत	०.००%	०.००%	१२.६३%	१६.८४%	२१.८४%	
६. शेयर पूँजीमा नगद लाभांश भुक्तानी	प्रतिशत	०.००%	०.००%	०.६३%	०.८४%	१.०९%	
७. ब्याज आमदानी/कर्जा तथा सापट	प्रतिशत	११.९८%	११.२९%	९.६०%	८.९०%	७.९०%	
८. कर्मचारी खर्च/कुल सञ्चालन खर्च	प्रतिशत	८.३५%	११.१८%	११.७५%	१३.९०%	१८.५४%	
९. कुल निक्षेप तथा सापटीमा ब्याज खर्च	प्रतिशत	६.९७%	५.४६%	४.६३%	३.९७%	३.१३%	
१०. सट्टी घटबढ आमदानी/कुल आमदानी	प्रतिशत	२.२५%	१.३२%	१.६२%	२.२३%	२.९९%	
११. कर्मचारी बोनस/कुल कर्मचारी खर्च	प्रतिशत	०.००%	९.३०%	२३.०१%	२५.९१%	२७.५१%	
१२. खुद नाफा/कर्जा सापट	प्रतिशत	०.२४%	०.६८%	१.५४%	१.७७%	२.०३%	
१३. खुद नाफा/कुल सम्पत्ति	प्रतिशत	०.१६%	०.४९%	१.१२%	१.२६%	१.५१%	
१४. कुल कर्जा/निक्षेप	प्रतिशत	७४.६२%	७९.७९%	७९.५६%	७८.७७%	८४.५९%	
१५. कुल सञ्चालन खर्च/कुल सम्पत्ति	प्रतिशत	१.९५%	१.९८%	१.६४%	१.५६%	१.२७%	
१६. जोखिम भारित सम्पत्तिमा पूँजीकोषको पर्याप्तता							
(क) प्राथमिक पूँजी कोष	प्रतिशत	१४.११%	११.५९%	९.६९%	११.१४%	११.३२%	
(ख) पूरक पूँजी कोष	प्रतिशत	०.९३%	०.९५%	०.९४%	१.१०%	१.०४%	
(ग) कुल पूँजी कोष	प्रतिशत	१५.०४%	१२.५४%	१०.६३%	१२.२४%	१२.३६%	
१७. तरलता (CRR)	प्रतिशत	१५.३४%	११.०७%	९.२४%	११.०२%	६.८४%	
१८. निस्क्रिय कर्जा/कुल कर्जा	प्रतिशत	२.८४%	२.८४%	१.७८%	०.६४%	०.५५%	
१९. आधार ब्याज दर (Base Rate)	प्रतिशत	-	१०.२६%	८.२५%	७.६९%	६.१८%	
२०. ब्याज दर अन्तर (Weighted Average Interest Rate Spread)	प्रतिशत	५.०१%	४.६३%	४.९७%	४.५५%	४.५९%	
२१. बुक नेटवर्थ	रु	२,६४८,०७६,७२६	२,७९६,२६०,७९७	३,२३५,७०८,१७२	३,८१६,१४२,३८०	५,३४०,२०२,७५२	
२२. कुल शेयर	संख्या	२४,७८७,९४६	२४,७८७,९४६	२४,७८७,९४६	२७,७६२,४९९	३८,६४५,४००	
२३. कुल कर्मचारी	संख्या	५९९.००	५६२.००	६१४.००	५९७.००	६६३.००	
२४. प्रति कर्मचारी उत्पादकत्व	रु हजारमा	६३.७९	२६३.६७	७४०.५३	१,०३२.४५	१,३५४.७९	
२५. प्रति शेयर किताबी मूल्य	रु	१०६.८३	११२.८१	१३०.५४	१३७.४६	१३८.१८	



## आर्थिक वर्ष २०७२/७३

## प्रमुख लेखा नीतिहरू

अनुसूची - ३२

## १. सामान्य जानकारी

माछापुच्छ्रे बैंक लिमिटेड नेपालमा स्थापित सीमित दायित्व भएको कम्पनी हो। यसको रजिष्टर्ड कार्यालय नयाँबजार, पोखरामा तथा कर्पोरेट कार्यालय लाजिम्पाट, काठमाण्डौमा रहेको छ। यो बैंक नेपाल धितोपत्र विनिमय बजारमा सूचीकृत छ।

नेपाल राष्ट्र बैंकबाट 'क' वर्गको वित्तीय संस्थाको इजाजतपत्र प्राप्त गरी यो बैंक नेपालमा वाणिज्य बैंकको बैकिङ्ग व्यवसाय सञ्चालन गरेको छ।

## २. सञ्चालक समितिबाट वित्तीय विवरणहरूको अनुमोदन

आर्थिक वर्ष २०७२/७३ को संलग्न वित्तीय विवरणहरू बैंकको सञ्चालक समितिले मिति २०७३ साल कार्तिक १८ गतेको बैठकमा पारित गरेको थियो।

## ३. वित्तीय विवरण तयारीको आधार तथा अनुमानको प्रयोग

बैंकको वित्तीय विवरणहरू ऐतिहासिक लागतको आधारमा Accrual Basis मा रही तयार गरिएका छन् तर कर्जाको व्याज आम्दानी नगद आधारमा लेखाङ्कन गरिएका छन्। वित्तीय विवरणहरू लेखाका सर्वमान्य सिद्धान्तहरू र राष्ट्र बैंकको निर्देशन नं. ४ सँग मेल खाने गरी तयार गरिएका छन्। साथै बैंकको लेखा नीति तयार गर्न तथा लागू गराउन व्यवस्थापनको विवेकको प्रयोग आवश्यक छ। व्यवस्थापनद्वारा प्रयोग गरिएका अनुमान तथा नीतिहरू वर्तमान परिस्थिति अन्तर्गत उचित भएको विश्वास गरिएको छ। वित्तीय विवरणहरू नेपाल राष्ट्र बैंकले तोकेको ढाँचा अनुरूप छन्।

## ४. अनुपालना सम्बन्धी प्रतिवद्धता

नेपाल राष्ट्र बैंकद्वारा सबै 'क' वर्गका बैंकलाई जारी गरिएको NFRS Migration Guidelines अनुसार बैंकहरूले आ. व. २०७२/७३ को वित्तीय विवरणहरू नेपाल लेखामान बोर्डद्वारा जारी गरिएका मापदण्डहरू (NFRS) अनुसार तयार गर्नु पर्छ।

संलग्न वित्तीय विवरणहरू नेपाल लेखामान बोर्डद्वारा जारी गरिएका मापदण्डहरू (NFRS) अनुसार नभएको तर लेखाका सर्वमान्य सिद्धान्तहरू, बैंक तथा वित्तीय संस्था सम्बन्धी ऐन २०६३, नेपाल राष्ट्र बैंकद्वारा जारी गरिएका निर्देशनहरू तथा

कम्पनी ऐन २०६३ को अधिनमा रही तयार पारिएको छ। आर्थिक विवरणहरू अन्यथा उल्लेख गरिएको बाहेक प्रोद्भावी (Accrual) आधारमा गणना गरिएको छ।

## ५. प्रमुख लेखा नीति सारांश

वित्तीय विवरणहरू तयार पार्दा आधार मानिएका सर्वमान्य लेखा नीतिहरू तल उल्लेख गरिएका छन्। अन्यथा उल्लेख गरिएकोमा बाहेक यी नीतिहरूको पालना निरन्तर रूपमा गरिएको छ।

## ५.१ व्याज आम्दानी

नेपाल राष्ट्र बैंकको निर्देशानुसार कर्जा सापटमा पाकेको व्याजलाई नगद प्राप्तिको आधारमा आम्दानी जनाउने गरी लेखाङ्कन गर्ने नीति रहेको छ। लगानीबाट आर्जित व्याज आम्दानीलाई पाकेको आधारमा लेखाङ्कन गरिएको छ।

## ५.२ कमिशन आयको लेखाङ्कन

बैंकले विभिन्न कारोबारमा प्राप्त गरेको कमिशनलाई नगद प्राप्तिको आधारमा आम्दानीमा लेखाङ्कन गर्ने नीति लिएको छ। तर, एक वर्ष भन्दा बढी अवधिको लागि जारी गरिएको जमानत पत्र र प्रतिपत्र वापत प्राप्त हुने रु. १,००,०००/- भन्दा बढीको कमिशनलाई अवधिको आधारमा आम्दानी बाँधिएको छ।

## ५.३ लाभांश आय

शेयर लागानीबाट प्राप्त लाभांश आयलाई प्राप्तिको हक (Right to receive) कायम भएको आधारमा लेखाङ्कन गर्ने नीति लिएको छ। बासिन्दा कम्पनीले घोषणा गरेको नगद लाभांशलाई श्रोतमा करकट्टी गरिए पश्चात् बाँकी रहेको रकमको आधारमा लेखाङ्कन गरिन्छ।

## ५.४. विदेशी विनिमय कारोबारहरू

विदेशी मुद्रा कारोबारबाट हुने आम्दानी मध्ये खरीद बिक्रीबाट हुने नाफा/नोक्सान र विदेशी मुद्राको पुनर्मुल्याङ्कनबाट हुने नाफा/नोक्सानको स्पष्ट देखिने गरी छुट्टाछुट्टै लेखा राख्ने गरेको छ। वासलातको मितिमा विदेशी मुद्रामा मौज्जात रहेका सम्पत्ति एवं दायित्वहरूलाई सोही मितिमा कायम रहेको विनिमय दरको मध्य दर (खरीद तथा बिक्री दरको औषत दर) को आधारमा रूपान्तर गर्ने नीति लिएको छ।

नेपाल राष्ट्र बैंकको विद्यमान निर्देशन अनुसार, विदेशी विनिमय दरको पुनर्मूल्याङ्कनबाट भएको आम्दानी मध्ये २५% रकम सटही घटबढ कोषमा सार्ने नीति लिएको छ। साथै, पुनरमूल्यन नोक्सान भएमा नाफा नोक्सान हिसाबमा खर्च लेख्ने नीति लिएको छ। विदेशी विनिमय फर्वाड कन्ट्र्याक्टमा हुने प्रिमियम/डिस्काउन्टको लेखाङ्कन कारोबार भएको समयमै नाफा नोक्सान हिसाबबाट गरिएको छ।

#### ५.५. ब्याज खर्च

निक्षेप दायित्व तथा बैंकले लिएको सापटीमा तिर्नुपर्ने ब्याजलाई पाकेको आधारमा लेखाङ्कन गरिएको छ।

#### ५.६. कर्जा, सापट तथा बिल खरीद

यस शीर्षकमा ग्राहकलाई प्रदान गरिएका प्रत्यक्ष कर्जाहरू पर्दछन्। यस अन्तर्गत अत्यावधि कर्जा, दीर्घावधि कर्जा, उपभोक्ता कर्जा तथा प्राथमिकता प्राप्त र विपन्न वर्ग कर्जाहरू रहेका छन् जुन नेपाल राष्ट्र बैंकको निर्देशिकाको अधिनमा रही जोखिमको आधारमा वर्गिकृत छन्। उपरोक्त कर्जा, सापट, अधिविकर्ष र बिल खरीद रकमलाई कर्जा नोक्सानी व्यवस्था घटाई खुद रकम वासलातमा देखाइएको छ।

#### ५.७ कर्जा/सापटको सावाँ तथा ब्याज असुली

ऋणी ग्राहकबाट असुल भएको रकम मध्ये सुरुमा बक्यौता ब्याज रकमको असुली लेखाङ्कन गरी बाँकी रहेको रकमलाई बक्यौता सावाँ रकमको असुलीमा प्रयोग गरिन्छ।

#### ५.८. कर्मचारी कर्जा

बैंकका विनियमावलीको अधिनमा रही कर्मचारीहरूलाई प्रदान गरिएका कर्जा तथा सापटीहरू “अन्य सम्पत्तिहरू” शीर्षक अन्तर्गत देखाइएको छ।

#### ५.९. कर्जा नोक्सानी व्यवस्था

बैंकको कर्जा एवं लगानीमा निहित जोखिमलाई न्यून गर्न आवश्यक रकमको व्यवस्था गरिएको छ। नेपाल राष्ट्र बैंकको निर्देशिकाको आधारमा कर्जा, सापट, अधिविकर्ष तथा बिल खरीदलाई वर्गीकरण गरी १ देखि १०० प्रतिशत सम्म कर्जा नोक्सानी व्यवस्था गरिएको छ।

#### ५.१० कर्जा अपलेखन नीति

बैंकले असुल उपर हुन नसक्ने कर्जाहरू बैंकको विनियमावलीको अधिनमा रही कर्जा अपलेखन नीति बमोजिम नेपाल राष्ट्र बैंकको स्वीकृति लिई अपलेखन गर्ने नीति लिएको छ।

खाताबाट अपलेखन गरि सकेको कर्जाबाट असुल उपर हुने साँवा तथा ब्याज रकमलाई प्राप्त भएको वर्षमा आम्दानी जनाउने नीति रहेको छ।

#### ५.११ सापटीहरू

सापटी अन्तरगत स्वदेशी वा विदेशी मुद्राका अन्तर बैंक सापटी तथा नेपाल राष्ट्र बैंकको पुनरकर्जा सापटीहरू पर्दछन्। सापटीहरू पूरा मूल्यमा करार प्रारम्भ भएको मितिमा लेखाङ्कन गरिन्छ र भुक्तानी मितिमा यस्ता सापटीहरू फर्छ्यौट भएको मानिन्छ।

#### ५.१२ निक्षेपहरू

निक्षेप अन्तरगत स्वदेशी वा विदेशी मुद्राका निक्षेपहरू ग्राहकका चल्ती, बचत, मागेको बखत तिर्नु पर्ने, मुद्दती, मार्जिन तथा अन्य खाताको रकम पर्दछन्।

निक्षेपहरू पूरा मूल्यमा जम्मा भएको मितिमा लेखाङ्कन गरिन्छ र भुक्तानी मितिमा यस्ता निक्षेपहरू फर्छ्यौट भएको मानिन्छ।

#### ५.१३ लगानी सम्बन्धी नीति

बैंकले व्यापारिक तथा अन्य प्रयोजनको लागि गरिएको लगानीलाई छुट्टाछुट्टै देखाउने गरेको छ। बैंकले गरेको ट्रेजरी बिल लगायतका लगानीहरू सबै भुक्तानी मितिमा प्राप्त हुने लगानी अन्तर्गत देखाइएको छ। सूचीकृत शेयरमा भएको लगानीलाई परल मूल्य र बजार मूल्यमा जुन कम हुन्छ, त्यसमा मूल्याङ्कन गर्ने गरेको छ। सूचीकृत शेयरमा भएको लगानीको बजार मूल्य घटेको अवस्थामा सम्भावित जोखिम व्यहोर्न नोक्सानी व्यवस्था गर्ने नीति लिएको छ। सूचीकृत नभएका कम्पनीका शेयर तथा डिबेन्चरमा भएको लगानीको मूल्याङ्कन लागत मूल्यमा गरिने नीति लिएको छ।

माछापुच्छ्रे बैंक लिमिटेडले गरेको लगानीलाई तल लेखिए अनुसार वर्गीकरण गरिएको छ :-

#### क) व्यापारिक लगानी (Investment Held for Trading):-

व्यापारिक लगानी अन्तर्गतका लगानीहरू विक्री योग्य लगानी हुन र यस्ता लगानीहरूको छोटो अवधिमा विक्री गर्ने र प्रतिफल प्राप्त गर्ने प्राथमिक उद्देश्य रहेको हुन्छ। शुरुवातमा यी लगानीहरूलाई परल मूल्यमा गणना गरी, पछि बजार मूल्यमा गणना गर्ने गरिन्छ।

#### ख) विक्रीको लागि उपलब्ध लगानी (Investment Available for Sale):-

यस किसिमको लगानीहरूमा लामो समय सम्म विक्री नगरी

धारण गर्ने भन्दा विक्री गरी लागत उठाउने प्राथमिक उद्देश्य रहेको हुन्छ। शुरुवातमा यी लगानीहरूलाई परल मूल्यमा गणना गरी, पछि बजार मूल्यमा गणना गर्ने गरिन्छ।

विक्रीको लागि उपलब्ध लगानी २ प्रतिशतका दरले लगानी समायोजन जगेडा श्रृजना गरेको छ जुन पूरक पूँजीमा समावेश गर्न योग्य छ।

**ग) भुक्तानी मिति सम्म धारण गर्ने लगानी (Investment Held till Maturity : HTM):-**

यस किसिमको लगानीहरू भुक्तानी मिति सम्म धारण गर्ने प्राथमिक उद्देश्यका साथ लगानी गरिएका हुन्छन् र यी लागत मूल्यका आधारमा वासलातमा भुक्तानी मितिसम्म देखाइएका हुन्छन्। यस्ता लगानीमा श्रृजना हुने नोक्सानीलाई नाफा नोक्सान हिसाबमा व्यवस्था गरिन्छ। यस्ता लगानी खरीद गर्दा लागेको प्रिमियमलाई लागत खर्चका अङ्गको रूपमा लेखाङ्कन गरिन्छ र तत्पश्चात् समानुपातिक हिसाबले भुक्तानी मितिसम्म व्याज आम्दानीसँग मिलान गरी अपलेखन गरिन्छ।

सूचीकृत नभएका कम्पनीहरूमा गरिएको लगानीहरूलाई लागत मूल्यमा जनाउने र वासलातमा देखाउने गरिन्छ। यस्ता लगानीमा श्रृजना हुने क्षीणत नोक्सानीलाई नाफा नोक्सान हिसाबमा व्यवस्था गरिन्छ।

**५.१४ स्थिर सम्पत्तिमा हासकट्टी नीति**

(क) स्थिर सम्पत्तिलाई ऐतिहासिक मूल्य (Historical Cost) को अवधारणा मुताविक देखाइएको छ। जगालाई हासकट्टी गर्ने गरिएको छैन।

(ख) नेपाल लेखामान ६ बमोजिम स्थिर सम्पत्तिलाई सम्पत्ति प्रयोग गर्न सकिने अवधि (Expected Useful Life) का आधारमा समदर प्रणालीबाट हास कट्टी गरिएको छ। हास कट्टी प्रयोजनका लागि व्यवस्थापनले स्थिर सम्पत्तिको प्रयोग योग्य आयु निम्नानुसार अनुमान गरेको छ।

स्थिर सम्पत्तिका प्रकार	आयु (वर्ष)
१. भवन	५०
२. सवारी साधन	७
३. काठका फर्निचर	८
४. धातुका फर्निचर	१०
५. कार्यालय उपकरण	१०
६. कम्प्युटर	५
७. जेनेरेटर तथा अन्य	१०

(ग) प्रस्तुत वर्षमा खरीद एवं पूँजीकरण गरिएको सम्पत्तिहरूमा खरीद वा प्राप्त गरेको महिनाको अर्को महिना देखि हास कट्टी

गरी खर्च लेख्ने व्यवस्था गरिएको छ। विक्री तथा अपलेखन गरिएको स्थिर सम्पत्तिको हकमा विक्री तथा अपलेखन हुनु भन्दा अगाडिको महिनासम्म हास कट्टी गरिएको छ।

(घ) आयकर प्रयोजनको निमित्त आयकर ऐन २०५८ अनुसार छुट्टै हासकट्टी विवरण तयार पारी कर लेखा परीक्षण गर्ने नीति लिएको छ।

(ङ) बैकले रु. ५,०००/- सम्म मोल पर्ने स्थिर सम्पत्ति प्रकृतिका सामानहरू खरीद गर्दा त्यस्ता उपकरण तथा सामानहरू पूँजीकृत नगरी सोभै खर्च लेख्ने नीति लिएको छ।

(च) लीजहोल्ड सम्पत्ति र सफ्टवेयर लागत लाई प्रयोग गर्न सकिने अवधिका आधारमा अपलेखन खर्च गरिएको छ तर प्रयोग गर्न सकिने अवधि निश्चित नभएमा पाचौँ वर्षको अवधिमा अपलेखन गरिएको छ।

**५.१५. बैकको कर्मचारी उपदान व्यवस्था**

बैंकको कर्मचारी विनियामवली २०६९ तथा श्रम नियमावली २०५० अनुसार ३ वर्ष भन्दा बढी कार्य गर्ने कर्मचारीलाई उपदान दिने व्यवस्था गरेको छ। बैकले उपदान वापतको रकमलाई नागरिक लगानी कोषको स्विकृत उपदान योजनामा लगानी गरेको छ।

**ख) कर्मचारी सञ्चयकोष**

बैंकका सबै स्थायी कर्मचारीहरूलाई बैंकको defined contribution plan बमोजिम निजको तलबमानबाट १० प्रतिशत रकम कट्टी गरी सोही बराबरको रकम बैंकको तर्फबाट थप योगदान गरी सञ्चयकोष व्यवस्था दिइने नीति रहेको छ।

**ग) कर्मचारी बिदा वापतको खर्च:**

बैंकको कर्मचारी विनियामवली बमोजिम कर्मचारीहरूलाई वार्षिक बिदा, बिरामी बिदा, भैपरी बिदा, सुत्केरी बिदा, प्रसुति स्याहार बिदा, सट्टा बिदा तथा कृया बिदा प्रदान गरिन्छ। प्रत्येक वार्षिक बिदा र बिरामी बिदा बढीमा ९० दिन सम्म सञ्चित गर्न पाइन्छ। प्रत्येक बिदा कुल ९० दिन भन्दा बढी भएको बिदा वापतको रकमलाई प्रत्येक वर्ष नगदमा भुक्तानी गरिन्छ। प्रत्येक वर्ष अषाढ मसान्तसम्म कर्मचारीहरूको नाममा पाकेको बिदा मध्ये उपयोग नभई बाकी रहेको बिदा अवधिलाई बैंकको खर्च देखाइ दायित्वको रूपमा गणना गरिन्छ।

**५.१६ कर्मचारी बोनस खर्च**

कर्मचारी बोनस व्यवस्था बोनस खर्च घटाए पछिको खुद मुनाफाबाट १० प्रतिशत गरेको छ।

**५.१७ स्टेशनरी मौज्जात**

बैंकले खरिद गरेको सबै किसिमको स्टेशनरी तथा छर्पाई सामग्रीहरू मध्ये बाँकी रहेको मौज्जातलाई FIFO (First In First Out) Method बाट मूल्याङ्कन गरी अन्य सम्पत्तिमा देखाउने गरेको छ।

**५.१८ आयकर****क) आयकर व्यवस्था**

आयकर ऐन २०५८ (संशोधन सहित) बमोजिम आयकर व्यवस्था गरिएको छ।

**ख) स्थगन कर**

स्थगन करको लेखाङ्कन प्रयोजनको लागि सम्पत्ति तथा दायित्वलाई आधार मानेर लेखाङ्कन गरिएको छ। वित्तीय विवरण अनुसार सम्पत्ति तथा दायित्वको रकम तथा करका आधारबीच फरक भई श्रृजना हुने अस्थायी अन्तर (Temporary Difference) को कारणले भविष्यमा श्रृजना हुने कर दायित्व तथा सम्पत्तिको लगत राख्ने उद्देश्यले स्थगन करको लेखाङ्कन गरिएको छ। स्थगन कर सम्पत्ति तथा दायित्वमा श्रृजित उक्त अस्थायी अन्तर (Temporary Difference) प्राप्त हुने वा समायोजन हुने वर्षहरूको करयोग्य आयमा लागू हुने अनुमानित कर दरमा प्रचलित कानून अनुसार मूल्याङ्कन गरिएको छ। अस्थायी अन्तर र पर सारिएको नोक्सानको कारण आउने स्थगन कर सम्पत्ति भविष्यमा हुने आम्दानीमा प्रयोग गर्न सकिने सीमासम्म करको लेखाङ्कन गरिएको छ।

**५.१९ गैह्र बैंकिङ्ग सम्पत्तिको लेखाङ्कन नीति**

गैह्र बैंकिङ्ग सम्पत्ति भन्नाले कर्जा तथा सापट असुलीको क्रममा बैंकले आफ्नो नियन्त्रणमा लिएको सम्पत्ति भन्ने बुझिन्छ। त्यस्तो सम्पत्तिको सकार गर्दा बजार मूल्यलाई ध्यानमा राखी कर्जा रकम वा बजार मूल्य मध्ये जुन कम हुन्छ सोही मूल्यमा सकार गर्ने नीति रहेको छ। नेपाल राष्ट्र बैंकले दिएको निर्देशन बमोजिम यी सम्पत्तिमा गरिएको व्यवस्था रकम लाई न्यून गरी वासलातमा देखाइएको छ।

**५.२० वासलात मिति पछिका घटनाहरू**

वासलात मिति पछिका घटनाहरू त्यस्ता अनुकूल तथा प्रतिकूल घटनाहरू हुन्, जुन वासलात मिति देखि वित्तीय विवरण जारी गर्नका लागि अनुमोदन गरिएको मितिका बीच घटित हुन्छन्।

वासलात मिति पश्चात् घटित सबै सारभूत तथा महत्वपूर्ण घटनाहरूलाई ध्यान दिइएको छ र यस प्रतिवेदनमा उपयुक्त रूपमा प्रस्तुत गरिएको छ।

**५.२१ सम्भावित खर्च व्यवस्था, सम्भावित दायित्व र सम्पत्ति**

बैंकले संस्थाको विगतका घटनाहरूबाट सिर्जित वर्तमान दायित्वहरूको निमित्त व्यवस्था (Provisioning) गर्ने गरेको छ, जसको राफसाफका (Settlement) निमित्त संस्थाको आर्थिक लाभ दिने साधनहरूको बहिर्गमन (Outflow) र दायित्व रकमको समुचित अनुमान गर्न सकिन्छ।

वर्तमान दायित्व, जसको राफसाफको निमित्त साधनहरूको बहिर्गमन हुन्छ वा हुँदैन त्यस्ता संभावित दायित्वहरूलाई वित्तीय विवरणमा खुलाई जानकारी गराईन्छ। त्यस्ता संभावित वा वर्तमान दायित्वहरू, जसको राफसाफको निमित्त आर्थिक लाभ दिने साधनहरूको बहिर्गमन हुने संभावना न्यून रहेको बाहेक अन्य अवस्थामा संभावित दायित्वहरूलाई वित्तीय विवरणको अनुसूची १७ मा देखाइएको छ।

संभावित सम्पत्तिहरूलाई वित्तीय विवरणमा लेखाङ्कन गरिएको छैन। यद्यपि संभावित सम्पत्तिहरूको लगातार मूल्याङ्कन गर्ने गरिएको र आर्थिक लाभ प्राप्त हुने निश्चित प्राय भएमा त्यस्तो सम्पत्ति र सोसँग सम्बन्धीत आम्दानीलाई जुन अवधिमा परिवर्तन हुने हो सोही अवधिमा लेखाङ्कन गर्ने गरिएको छ।

**५.२२ परिचालन पट्टा प्रतिबद्धता**

बैंकद्वारा विभिन्न सामानहरू लामो समय सम्मको लागि पट्टामा लिइएको छ। बैंक संग समय अगावै सीमित दिनको महलत दिई पट्टा समाप्ति गर्ने स्वामित्व हुने हुनाले, भविष्यको दायित्व महलत दिएको समयसम्म मात्र रहन्छ। पट्टा सम्बन्धी खर्च “पट्टाघृत सम्पत्ति” मा दर्ता गरिन्छ र यसको अपलेखन ५ वर्ष वा पट्टाको अवधि मध्ये जुन कम हुन्छ सोही अवधिमा गरिन्छ।

**५.२३ गत वर्षका अंकहरू**

वित्तीय विवरणहरू निकटतम अङ्कमा नेपाली रुपैयाँमा प्रस्तुत गरिएको छन्। गत वर्षका अंकहरूलाई तुलना गर्न सजिलो बनाउन आवश्यकताअनुसार पुनः सामूहिककरण गरिएको छ।

## लेखा सम्बन्धी टिप्पणीहरू

आर्थिक वर्ष २०७२/७३

बैंकको लेखा सम्बन्धी टिप्पणीहरू निम्नानुसार रहेका छन् :

## १. चुक्ता पूँजीमा भएको परिवर्तन

बैंकको चुक्ता पूँजीमा भएका क्रमशः वृद्धि तलको तालिकामा प्रस्तुत गरिएको छ।

आर्थिक वर्ष	चुक्ता पूँजी	विवरण
२०६१।६२	५,५०,०००,०००	शुरु मौज्जात
२०६२।६३	७१५,०००,०००	३०% हदप्रद शेयर जारी गरेपछि
२०६३।६४	८२१,६५१,३००	१४.९२% बोनस शेयर जारी गरेपछि
२०६४।६५	९०१,३३९,३००	रु. ७९,६८८,००० कल इन एडभास समावेश गरेपछि
२०६५।६६	१,४७९,२६९,६००	१०.६ हदप्रद शेयर र १२.५०% बोनस शेयर जारी गरेपछि
२०६६।६७	१,६२७,१९६,५६०	१०% बोनस शेयर जारी गरेपछि
२०६७।६८	१,६२७,१९६,५६०	
२०६८।६९	२,४७८,७९४,५६०	रु. ८५१,५९८,००० स्टान्डर्ड फाइनेन्स मर्जर गरेपछि
२०६९।७०	२,४७८,७९४,५६०	
२०७०।७१	२,७७६,२४९,९०७	१२% बोनस शेयर जारी गरेपछि
२०७१।७२	३,४८४,१२३,१९६	रु. १७४,८३३,२८९ कल इन एडभास र रु. ५३३,०४०,००० बोनस शेयर समावेश गरेपछि
२०७२।७३	४,६६६,४३०,०००	रु. ८०१,८९०,००० बोनस शेयर र रु. ५५,२५०,०९३ हकप्रद शेयर जारी गरेपछि।

नेपाल राष्ट्र बैंकको निर्देशन अनुसार वाणिज्य बैंकहरूले २०७४ को असाढ मसान्त सम्ममा चुक्ता पूँजी ८ अरब पुऱ्याउनु पर्ने व्यवस्था गरेको छ। सो व्यवस्था अनुरूप यस बैंकले हकप्रद र बोनस शेयर जारी गरी पूँजी बढाउने योजना बनाएको छ।

## २. साधारण जगेडा कोष

बैंक तथा वित्तीय संस्था सम्बन्धी ऐन, २०६३ को दफा ४४ बमोजिम साधारण बैंकले जगेडा कोष चुक्ता पूँजीको २ गुणा नपुगेसम्म प्रत्येक वर्षको नाफाबाट २०% रकमान्तर गर्नुपर्छ। यस आर्थिक वर्षको मुनाफा बाट रु. १७९,६४४,५३७ रकमान्तर गरिएको छ।

## ३. सटही घटबढ कोष

विनियम दरको फरकबाट भएको सटही नोक्सान रु. २,०१५,५५० लाई सटही घटबढ कोषमा समायोजन गरिएको छ।

## ४. प्रस्तावित लाभांश

बैंकको सञ्चालक समितिले यस वर्षको नाफा र शेयर प्रिमियमबाट चुक्ता पूँजीको १.०९ प्रतिशत नगद लाभांश र २०.७५ प्रतिशत बोनस शेयर वितरण गर्ने प्रस्ताव गरेको छ। जुन राष्ट्र बैंक र वार्षिक साधारण सभाबाट अनुमोदन हुन बाँकी छ।

## ५. आवास कोष

बैंकले कर्मचारी घर सापटिको व्यवस्था मिलाएको हुँदा श्रम ऐन, २०४८ ले व्यवस्था गरे अनुसार कर्मचारी आवास कोषको लागि छुट्टै रकम व्यवस्था गरेको छैन।

## ६. उपदान

बैंकले यस वर्ष उपदान दायित्व अर्न्तगत थप रु. ४८,६८७,१५०/- बराबरको व्यवस्था गरेको छ। सञ्चित विदा तथा उपदान दायित्व एकचुअरियल मुल्याङ्कन (Actuarial Valuation) अनुसार लेखाङ्कन गरेको छैन।

## ७. गैह्र बैंकिङ्ग सम्पत्ति सम्बन्धी विवरण

विवरण	रकम (रु. लाखमा)
गत वर्ष सम्मको मौज्जात	१४७०.६
यस वर्ष को थप	६७८.५
न्यून: यस वर्षको विक्री	९५३.९
न्यून: कुल व्यवस्था	११९५.२
खुद गैह्र बैंकिङ्ग सम्पत्ति	०.००

## ८. सम्भावित आयकर दायित्व

Own Your Vehicle scheme (OYVS) अर्न्तगत आर्थिक वर्ष २०६५।६६ देखि २०६८।६९ सम्म पुनारावेदन अवलोकनका लागि आयकर विभागमा मुद्दामा रहेको सम्भावित आयकर दायित्वलाई परिच्छेद ४.१७ मा देखाइएको छ।

## ९. पर सारिएको आयकर सम्पत्ति (Deferred Tax Assets) विवरण:

बैंकले पर सारिएको आयकर सम्पत्ति तथा दायित्वको विवरण निम्नानुसार रहेको छ।

(रु. हजारमा)

विवरण	वासलातको रकम	कर आधार	अस्थाई फरक
स्थिर सम्पत्ति	५६०,४४२	४६५,६४९	९४,७९३
लगानीमा व्यवस्था	११६	-	११६
गैह्र बैकिङ्ग सम्पत्ति व्यवस्था	११९,५२०	-	११९,५२०
वोण्डको प्रिमियम अपलेखन	१४९	-	१४९
कट्टी हुन नपाएको नोक्सानी	१७,४७२	-	१७,४७२
विदा वापत व्यवस्था	१०३,०२२	-	१०३,०२२
खुद अस्थाई फरक			३३५,०७१
करको दर			३०%
पर सारिएको आयकर सम्पत्ति (Deferred Tax Assets)			४३,६४६
गत वर्ष सम्मको			५२,९३८
यस वर्ष थप र (न्यूनः)			(९,२९२)

उपरोक्तानुसारको पर सारिएको आयकर सम्पत्तिलाई नाफा नोक्सान बाँडफाँड हिसाब मार्फत स्थगन कर जगेडा कोष खडा गरी अन्य सम्पत्ति शीर्षक अन्तर्गत देखाइएको छ।

#### १०. लगानी समायोजन कोष

विक्रीको लागि उपलब्ध लगानी (Available for Sale) को हकमा नेपाल राष्ट्र बैंकको निर्देशिका ४/०७२ तथा ८/०७२ मा उल्लेखित आवश्यकता बमोजिम लगानी समायोजन कोषको पर्याप्त व्यवस्था गरिएको छ। नेको इन्त्योरेन्स लिमिटेडको हकमा भने लगानी समायोजन कोषको व्यवस्था गरिएको छैन। उक्त कम्पनीको लगानी हिसाब राष्ट्र बैंकको निर्देशिकाको आवश्यकता- बजार मूल्य (Mark to Market basis) मा नगरी उपलब्ध लगानी अन्तर्गत परल मूल्यमा मापन गरिएको छ।

यदि उक्त कम्पनीको लगानी राष्ट्र बैंकको निर्देशिका ४ र ८ बमोजिम बजारदर अनुरूप नियमित रूपले मूल्याङ्कन (Mark to Market basis) मा हिसाब गरिएको भए सो लगानी रु. ६९८,२५० मूल्यको हुने थियो। तदनुसार जगेडा (Reserve) रकम रु. ६९८,२५० र लगानी समायोजन कोष रु. १३,९६५ ले वृद्धि हुने थियो (लगानी मूल्य वृद्धिको २%)।

चालु आर्थिक वर्षमा लगानी समायोजन कोषमा भएको परिवर्तन यस प्रकार रहेको छ :

विवरण	खुद लगानी	कुल कोषको आवश्यकता
सूचीकृत २%	४,८३९,१५७	९६,७८३
सूचीकृत नभएको १००%	१५,०००,०००	१५,०००,०००
छुट हुने लगानी	५,०३०,०००	-
अन्तिम मौज्दात	२४,८६९,१५७	१५,०९६,७८३

#### ११. तिर्नुपर्ने लाभांश

वासलात मितिसम्ममा बैकले भुक्तानी गर्न बाँकी कुल लाभांश रु. ४२४,४४१.४० (गत आर्थिक वर्ष रु. ४७९,०७७.३५) रहेको छ, जसको विवरण यस प्रकार रहेको छ :-

लाभांशदेय आव.	चालु आर्थिक वर्ष (रु.)	गत आर्थिक वर्ष (रु.)
२०६६/२०६७	३३३,३१०.२७	३७६,२१०.३५
२०६२/२०६३	७७,९४०.००	८१,७२०.००
२०६१/२०६२	१३,१९१.१३	२१,१४७.००
<b>जम्मा</b>	<b>४२४,४४१.४०</b>	<b>४७९,०७७.३५</b>

#### १२. प्रति शेयर आमदानी, प्रति शेयर बजार मूल्य तथा शेयर कारोबार

प्रति शेयर आमदानीको हिसाब र विवरण यस प्रकार रहेको छ:

विवरण	आधारभूत प्रतिशेयर आमदानी	डाइल्युटेड प्रतिशेयर आमदानी
शेयरधनीलाई वितरण योग्य खुद मुनाफा (रु.)	८९८,२२२,६८३	८९८,२२१,८५०
शेयर संख्या	३५,८६९,१५०	३५,८६९,१५०
प्रति शेयर आमदानी (रु.)	२५.०४	२५.०४

गत वर्षको तुलनामा, यस आर्थिक वर्षको प्रतिशेयर आमदानीमा रु. २.८४ (गत वर्ष रु. २२.२०) ले वृद्धि भएको छ। बैकले अग्राधिकार शेयर तथा ऋणपत्र जारी नगरेको हुनाले Basic EPS तथा Diluted EPS एउटै रहेको छ। बैकको शेयरको आर्थिक वर्षको अन्तिम मूल्य रु. ६८० (गत वर्ष रु. ५६४) रहेको छ।

**१३. सञ्चित विदा वापतको व्यवस्था**

बैंकले थप रू. ३१,४२४,०७९ चालु वर्षको जम्मा विदा व्यवस्था नाफा नोक्सान हिसाबमा मिलान गरेको छ। साथै वार्षिक घर विदामा ९० दिन र विरामी विदामा ९० दिन सञ्चय गरी बढी विदा वापतको रकम रू. ७,४३५,७२९ लाई नाफा नोक्सान हिसाब खातामा खर्च जनाइएको छ।

**१४. कर्मचारी घर कर्जामा प्राप्त गर्नु पर्ने ब्याज सम्बन्धी व्यवस्था**

बैंकले कर्मचारी घरकर्जाको कुल रकम बराबरको वृत्तिदान जीवन बीमा प्रलेख (Endowment Life Policy) ले खरीद गर्दछ। बीमा प्रलेख कर्मचारीको अवकाश मितिसम्मको अवधि वा २० वर्ष मध्ये जुन कम हुन्छ सो बराबरको अवधिका लागि खरीद गरिन्छ। प्रत्येक कर्मचारीले आफ्नो कर्जा परिमाण अनुसार बीमा प्रिमियम बराबरको किस्ता मासिकरूपमा भुक्तानी गर्दछ। प्रलेखको अवधि समाप्त भए पश्चात, प्रलेखबाट प्राप्त हुने रकम/बोनसलाई कर्जाको साँवा तथा ब्याज फछ्यौट गर्ने प्रयोजनका लागि उपयोग गरिन्छ।

यस वर्षको घरकर्जामा पाकेको ब्याज रू. २३,७९८,८५३ नाफा नोक्सान हिसाबमा मिलान गरी असुल गर्न बाँकी ब्याज देखाइएको छ। असुल गर्न बाँकी ब्याजको हिसाब औसत ६% ब्याजदरमा गरिएको छ।

**१५. कर्जा सापटमा परिवर्तन**

(रू. लाखमा)

विवरण	गत वर्ष	यस वर्ष	परिवर्तन	परिवर्तन %
शुरु मौज्दात	२९५,४१४	३४८,१९५	५२,७८०	१८%
कर्जा वितरण	३६९,९२७	४४१,०९८	७१,१७०	१९%
कर्जा असुली	३१७,१४७	३४६,९१०	२९,७६३	९%
साँवा अपलेखन	-	४०	४०	१००%
व्याज मिनाहा	-	११५	११५	१००%
वर्षान्तको मौज्दात	३४८,१९५	४४२,३४२	९४,१४८	२७%

**१६. निक्षेप दायित्वमा परिवर्तन**

निक्षेप दायित्वमा वर्ष भरिमा भएको परिवर्तनको विवरण निम्न बमोजिम रहेको छ:

(रू. लाखमा)

विवरण	गत वर्ष	यस वर्ष	परिवर्तन (रू.)	परिवर्तन (%)
चलती	१६,०००	२०,६९५	४६९५	२९%
बचत	१७८,६४०	२१२,०८६	३३,४४६	१९%
मुद्दती	११७,३६०	१७४,१३५	५६,७७५	४८%
मार्जिन	२,६५०	३,७६६	१,११६	४२%
मागेको बखत तिर्नु पर्ने हिसाब	१२७,४००	११२,२३७	-१५,१६३	-१२%
अन्य	-	-	-	०%
जम्मा	४४२,०५०	५२२,९१८	८०,८६९	१८%

## १७. भारत औषत व्याज दर

निक्षेप दायित्व र कर्जाको भारत औषत व्याज दर अन्तर निम्नानुसार रहेको छ ।

विवरण	प्रतिशत
कर्जा र लगानीको औषत व्याज दर	८.२६%
निक्षेप तथा ऋण सापटको औषत व्याज दर	३.५५%
औषत व्याज दर अन्तर	४.७१%

## १८. अपलेखन हुन बाँकी खर्चको विवरण

बैंकले पूर्व सञ्चालन खर्च तथा कम्प्युटर सफ्टवेयर लगायत अन्य खर्चहरूलाई खर्च भएको समय देखि ५ वर्ष भित्रमा तथा समय यकिन भएको खर्चमा सोही हिसाबले अपलेखन गर्ने गरेको छ । यस आर्थिक वर्षको अन्त्यमा यसरी अपलेखन हुँन बाँकी खर्च रकमको विवरण निम्नानुसार रहेको छ ।

(रु. लाखमा)

विवरण	लगत मूल्य	अपलेखन			अपलेखन पछिको रकम
		गत वर्ष सम्मको	यस वर्षको	जम्मा	
सफ्टवेयर खर्च	८६८.७	३७०.८	६४.२	-	४३५.०
स्थगन खर्च (अवास्तविक खर्च)	३०६.४	२३९.५	२२.५	१.६	२६०.३
पढा विकासमा भएको खर्च	१,५६५.३	९२८.७	१४२.७	१३३.७	९३७.७
<b>जम्मा</b>	<b>२,७४०.४</b>	<b>१,५३९.०</b>	<b>२२९.४</b>	<b>१३५.३</b>	<b>१,६३३.१</b>

## १९. ब्याजको पूँजीकरण

- क) बैंकले राष्ट्रिय प्राथमिकता परियोजनाहरूको ब्याजलाई नेपाल राष्ट्र बैंकको अनुमति/अनुमोदन लिएर रु. ११९,६५८,३३४.८५ पूँजीकरण गरेको छ ।
- ख) बैंकले असार महिना सम्म पाकेको ब्याज बर्षान्त पछिको साउन १५ गते भित्र प्राप्त रु. ४,४२८,६६१ रकमलाई नेपाल राष्ट्र बैंकको निर्देशन नं. ४१२०७२ को प्रावधान बमोजिम आम्दानी जनाएको छ ।

## २०. एक क्षेत्रमा अधिकेन्द्रीत रहेको जोखिमको सारांश

बैंकको सम्पत्ति र दायित्वसंग सम्बन्धीत कारोबार र वासलात बाहिरको कारोबार कुनै एक व्यक्ति, फर्म, संघसंस्था तथा एक क्षेत्रमा अधिकेन्द्रीत रहेको जोखिमको सारांश निम्नानुसार रहेको छ ।

(रु. लाखमा)

विवरण	कर्जा सापट तथा बिल्स	निक्षेप र सापटी
२०७३ आषाढ ३१ मा रहेको मौज्दात	४४२,३४२.३	५२२,९१८.८
एक इकाइमा भएको उच्चतम Exposure	१०,०४०.०	२५,९९४.०
एक इकाइमा भएको उच्चतम Exposure को प्रतिशत	२.२७%	४.९७%

## २१. तरलता सम्बन्धी जोखिम

तरलता सम्बन्धी जोखिम न्यूनीकरण गर्न बैंकले आफ्नो दायित्व तथा सम्पत्तिलाई भुक्तानी अवधिको आधारमा विभिन्न समय अन्तरालमा वर्गीकरण गर्नु पर्ने सम्बन्धमा नेपाल राष्ट्र बैंकले दिएको निर्देशन अनुसार वर्गीकरण गर्ने गरेको छ र सो को विवरण निम्नानुसार रहेको छ ।



## भुक्तानी अवधिको आधारमा सम्पत्ति दायित्वको वर्गीकरण

(रु. लाखमा)

विवरण	१-९० दिन	९१-१८० दिन	१८१-२७० दिन	२७१-३६५ दिन	१ वर्ष भन्दा बढी	कुल रकम
<b>(क) सम्पत्ति</b>						
१. नगद मौज्जात	२१,०७१.७					२१,०७१.७
२. बैंक मौज्जात	५८,८७३.१				२८.७	५८,९०१.८
३. विदेशी बैंकमा गरीएको लगानी	२,१४४.०	५,३६०.०		१२०.६	३,८१८.५	११,४४३.१
४. कल मनि						
५. नेपाल सरकारको ऋण पत्र	५,१५१.२	४,४३७.२	४,४४०.६	४९५.८	२९,७१९.०	४४,२४३.८
६. नेपाल राष्ट्र बैंक ऋण पत्र			२,०००.०			२,०००.०
७. अन्तर बैंक कर्जा						-
८. कर्जा सापट	१०४,०३९.२	५९,६४४.०	५६,०३२.३	४८,२३५.९	१७४,३९०.९	४४२,३४२.३
९. पाउनु पर्ने ब्याज	१,२३७.९				४४५.४	१,६८३.३
१०. रिभर्स रिपो						-
११. प्रतिबद्धता अन्तर्गत अन्य संस्थाहरूबाट प्राप्त हुने						-
१२. क्र.स. २०, २१ र २२ का सुविधाहरूको भुक्तानी	५६,५५०.३	१२,५७९.९	३,६२७.२	७,७६१.३	५,९६३.८	८६,४८२.५
१३. अन्य	६७८.७	१००.७	१००.७	११.२		८७१.४
<b>कुल सम्पत्ति</b>	<b>२४७,९२६.१</b>	<b>८२,१२१.८</b>	<b>६४,२००.९</b>	<b>५८,६२४.८</b>	<b>२१४,३६६.४</b>	<b>६६९,०३९.९</b>
<b>(ख) दायित्व</b>						
१४. चल्ती निक्षेप	४,३८४.९				१६,३१०.४	२०,६९५.३
१५. बचत निक्षेप	३०,०७४.४				२९८,०१३.९	३२८,०८८.३
१६. मुद्दती निक्षेप	४१,५५७.९	१६,१२३.८	५०,८०२.१	६२,६८३.०	२,९६८.३	१७४,१३५.२
१७. ऋण पत्रहरू						
१८. सापटी	१४२.९	१२,२००.०				१२,३४२.९
माग/अल्प सूचना						-
अन्तर बैंक/वि.संस्था	१४२.९					१४२.९
पुनरकर्जा		१२,२००.०				१२,२००.०
अन्य						-
१९. अन्य दायित्व तथा व्यवस्थाहरू :	१,८८५.५	५.३	०.३	०.४	१.२	१,८९२.७
सण्डि क्रेडिटर्स	५००.०					५००.०
भुक्तानी दिनु पर्ने विल	१२६.५					१२६.५
भुक्तानी दिनु पर्ने ब्याज	१,२५८.९	५.३	०.३	०.४	१.२	१,२६६.१
व्यवस्थाहरू						
अन्य	०.१					०.१
२०. प्रतिबद्धता अन्तर्गत अन्य संस्थाहरूलाई दिनु पर्ने	६,४७५.९	१,९९८.८		२७,५६०.०		३६,०३४.७
२१. उपभोग भै नसकेको स्वीकृत सुविधाहरू	३६,४८६.६					३६,४८६.६
२२. प्रतितपत्र/जमानत (खुद)	१३,५८७.८	१०,५८१.०	३,६२७.२	७,४८५.७	५,९६३.८	४१,२४५.६
२३. रिपो						
२४. क्र.स. ११ अन्तर्गतको सुविधाको भुक्तानी						
२५. अन्य	१,२१८.५				२६७.७	१,४८६.२
<b>कुल दायित्व</b>	<b>१३५,८१४.४</b>	<b>४०,९०९.०</b>	<b>५४,४२९.६</b>	<b>७०,४४४.७</b>	<b>३२३,५२५.४</b>	<b>६२५,१२३.०</b>
<b>खुद वित्तीय सम्पत्ति</b>	<b>११३,९११.७</b>	<b>४१,२१२.८</b>	<b>९,७७१.२</b>	<b>-११,८१९.९</b>	<b>-१०९,१५९.०</b>	<b>१४,९१७.९</b>
<b>सञ्चित खुद वित्तीय सम्पत्ति</b>	<b>११३,९११.७</b>	<b>१५५,१२४.५</b>	<b>१६४,८९५.८</b>	<b>१५३,०७५.९</b>	<b>४३,९१६.९</b>	<b>०.००</b>

२२. बैंकले सुरक्षणको रूपमा आफ्नो सम्पत्ति धितो राखी कुनै रकम लिएको छैन ।

२३. एजेन्सी बैंक रिक्विसलियसनको अवस्था :

एजेन्सी बैंक खाताहरूको नियमित रूपमा रिक्विसलियसन गर्ने गरिएको छ । एजेन्सी बैंक तथा यस बैंकले जम्मा/खर्च गरेको र रिक्विसलियसन भैसकेको भएतापनि बक्यौता रहेको रकमहरूको मुद्रागत सारांश विवरण निम्नानुसार रहेको छ ।

रु. हजारमा

मुद्रा	बैंक खाता पेन्डिङ		एजेन्सी बैंक खाता पेन्डिङ	
	डेबिट रु.	क्रेडिट रु.	डेबिट रु.	क्रेडिट रु.
<b>अमेरिकी डलर</b>				
१ वर्षसम्म	१२,१४७.०१	४३,०१२.२५	१२५.००	५३,२२१.५९
१ वर्षभन्दा माथि ३ वर्षसम्म	-	२,६६७.५१	-	९०८.८७
३ वर्षभन्दा माथि	२९४.००	२०,०००.००	१,०००.००	-
<b>पाउन्ड स्टर्लिङ</b>				
१ वर्षसम्म	६६६.६७	२६,९४८.००	४,६३७.००	९,१६६.६७
१ वर्षभन्दा माथि ३ वर्षसम्म	-	५०.००	२५.००	९२१.००
३ वर्षभन्दा माथि	४,२०८.८५	-	-	४,२३०.००
<b>यूरो</b>				
१ वर्षसम्म	२.७५	-	-	-
१ वर्षभन्दा माथि ३ वर्षसम्म	-	-	-	-
३ वर्षभन्दा माथि	-	-	-	-
<b>अस्ट्रेलियन डलर</b>				
१ वर्षसम्म	-	५,४५४,०००.००	-	१०.००
१ वर्षभन्दा माथि ३ वर्षसम्म	-	-	३,५००.००	-
३ वर्षभन्दा माथि	-	-	-	-
<b>जापानी येन</b>				
१ वर्षसम्म	३९७,०००.००	१००,०००.००	६,०००.००	-
१ वर्षभन्दा माथि ३ वर्षसम्म	-	-	-	-
३ वर्षभन्दा माथि	-	-	-	-
<b>भारतीय रुपैया</b>				
१ वर्षसम्म	-	२९,३६३,४६९.७०	२२,८००.००	१५५,७२७.००
१ वर्षभन्दा माथि ३ वर्षसम्म	-	२०,७७७.००	-	८५,१३३.००
३ वर्षभन्दा माथि	-	-	-	१६५,३८१.७५
<b>नेपाली रुपैया</b>				
१ वर्षसम्म	१६,०७५,४१४.३८	२५,९२४,७७६.२९	३९,८३३,४८३.८७	१३,६५८,९०४.९४
१ वर्षभन्दा माथि ३ वर्षसम्म	७२,०००.००	७०,३००.०१	२३५,५९८.०८	८००,५९०.६०
३ वर्षभन्दा माथि	-	६२५,३२५.०७	७२७,१२५.००	१९९,९६१.२५

**२४. सम्बन्धीत पक्षबीच कारोबारको विवरण**

बैंकका सञ्चालकको वित्तीय स्वार्थ रहेको कम्पनी र बैंकबीच चालु आ.व.मा भएका वित्तीय कारोबारहरूको विवरण यस प्रकार रहेको छ :

सम्बन्धीत ग्राहक	सम्बन्धको प्रकार	कारोबारको प्रकृति	यस वर्ष	गत वर्ष
नेपाल इलेक्ट्रोनिक पेइमेन्ट सिस्टम	डाइरेक्टर	शेयरमा लगानी	१५,०००,०००	१५,०००,०००
नेको इन्स्योरेन्स लिमिटेड			-	१८,८६४,६००
कर्जा सूचना केन्द्र	मुख्य व्यक्ति सञ्चालक समितिका डाइरेक्टर हुनुहुन्छ,	शेयरमा लगानी	१,३३०,०००	१,३३०,०००

**२५. व्यवस्थापन तहका कर्मचारीलाई पदान गरेको सुविधा**

सुविधाको विवरण	प्रमुख कार्यकारी अधिकृत	व्यवस्थापन तहका अन्य कर्मचारी	कैफियत
अल्पकालिन कर्मचारी सुविधा (आ.व ०७२/७३)	८,३२९,४००	८४,७७४,२३०	व्यवस्थापन तहका अन्य कर्मचारी भित्र सहायक प्रबन्धक वा सो भन्दा माथिका कर्मचारी पर्दछन् ।
रोजगारी पछिको सुविधा (बिदा तथा अपदान विरुद्धको भुक्तानी)	१६८,२८८	२६,५०९,३०४	
रोजगारी समाप्त भएपछिको सुविधा	-	-	
शेयरमा आधारित भुक्तानी	-	-	
अन्य दिर्घकालिन सुविधा	-	-	

अल्पकालिन कर्मचारी सुविधा अन्तर्गत स्वास्थ्य बीमा, गाडी सुविधा अन्तर्गतको आय, फरक ब्याज आम्दानी र नगद पुरस्कार पर्दछन् । व्यवस्थापन तहका कर्मचारीलाई निम्न लिखित सुविधाहरू उपलब्ध गराइएको छ:-

१. कर्मचारी सेवा विनियमावली अनुसारको सुविधा,
२. बोनस ऐन अनुसार मुनाफाबाट बोनस उपलब्ध गराइएको,
३. घर कर्जा सुविधाजनक ब्याजदरमा उपलब्ध गराइएको,
४. गाडी सुविधा

व्यवस्थापन तहका कर्मचारीको कुल संख्या (प्रमुख कार्यकारी अधिकृत सहित) : ५१

**२६. सञ्चालक समितिका सदस्यहरूलाई प्रदान गरेको सुविधा**

सञ्चालक समितिका सबै सदस्यहरू गैह्र कार्यकारी सदस्यहरू हुन् । सदस्यहरूलाई दिएको गैह्र कार्यकारी सुविधा यस प्रकार रहेका छन् :

विवरण	यस आ.व.	गत आ.व.
बैठक भत्ता	१,५२६,८००	९७०,७००
समितिको सदस्यहरूको भत्ता एवं बैठकसंग सम्बन्धीत अन्य खर्चहरू	१,५४१,८१७.२८	१,११६,६२२

सञ्चालकहरूलाई भुक्तानी गरिएको भत्तामा पत्रपत्रिका तथा सञ्चार खर्च वापत रू. १०००० हजार प्रति महिनाका दरले भुक्तानी गरिएको रकम समेत समावेश गरिएको छ । सञ्चालकहरूलाई प्रति बैठक रू. ८,००० र अध्यक्षलाई प्रति बैठक रू. १०,००० प्रदान गरिएको छ ।

**Disclosure under Basel II**

Nepal Rastra Bank has issued guidelines for implementation of New Capital Adequacy Framework under Basel II requirement in July 2007. NRB directed all Banks to adopt this framework and according to which Banks are to maintain Capital for Credit, Operational and Market Risk. Accordingly, the following disclosure is made:

**1. CAPITAL STRUCTURE AND CAPITAL ADEQUACY**

NPR (in '000)

1.2 CAPITAL		Ashad End 2073
<b>(A) Core Capital (Tier 1)</b>		<b>5,245,116</b>
A	Paid up Equity Share Capital	3,864,540
B	Irredeemable non-cumulative preference shares	-
C	Share Premium	-
D	Proposed Bonus Equity Share	801,890
E	Statutory General Reserve	603,689
F	Retained Earnings	2,547
G	Un-audited current year cumulative profit	-
H	Capital Redemption Reserve	-
I	Capital Adjustment Reserve	-
J	Dividend Equalization Reserve	-
K	Other Free Reserve	43,646
L	Less : Goodwill	-
M	Less : Deferred Tax Assets	43,646
N	Less : Fictitious Assets	7,673
O	Less : Investment in equity in licensed Financial Institutions	-
P	Less : Investment in equity of institutions with Financial interests	15,000
Q	Less : Investment in equity of institutions in excess of limits	-
R	Less : Investments arising out of underwriting commitments	-
S	Less : Reciprocal crossholdings	-
T	Less: Purchase of Land& Building in excess of limit and unutilized	4,877
U	Less : Other Deductions	-
<b>Adjustment Under Pillar II</b>		
SRP 6.4.a(1)	Less : Shortfall in provision (6.4 a1)	-
SRP 6.4.a(2)	Less : Loans and facilities extended to related parties and restricted lending (6.4 a 2)	-
<b>(B)Supplementary Capital (Tier 2)</b>		<b>480,936</b>
A	Cumulative and/or Redeemable Preference Shares	-
B	Subordinated Term Debt	-
C	Hybrid Capital Instruments	-
D	General Loan Loss Provision	457,046
E	Exchange Equalization Reserve	8,793
F	Investment Adjustment Reserve	15,097
G	Assets Revaluation Reserve	-
H	Other Reserves	-
<b>Total Capital Fund (Tier 1 and Tier 2)</b>		<b>5,726,053</b>

Detailed information about the subordinated term debts with information on the outstanding amount, maturity amount, raised during the year and amount eligible to be reckoned as capital funds: Nil

### Deductions from Capital

Particulars	NPR (in '000)
Deferred Tax Assets	43,645
Miscellaneous Expenditure not written off	7,673
Leasehold Expenses	-
Investment in equity of institutions with Financial interests	15,000
Purchase of Land& Building in excess of limit and unutilized	4,877

**Total Qualifying Capital** **NPR 5,726,053 (In '000)**

**Capital Adequacy Ratio** **12.36%**

## 2. RISK EXPOSURES

Risk weighted exposures for credit risk, market risk and operational risk as on Ashad End 2073 are as follows:

Particulars	NPR in '000
Risk Weighted Exposure for Credit Risk	42,751,878
Risk Weighted Exposure for Operational Risk	2,214,019
Risk Weighted Exposure for Market Risk	26,896
Adjustment Under Pillar II	1,349,784
<b>Total</b>	<b>46,342,576</b>

### Risk weighted exposures under each of 11 categories of Credit Risk

Particulars	NPR in '000
1. Claims on Government and Central Bank	-
2. Claims on Other Official Entities	-
3. Claims on Banks	1,253,204
4. Claims on Corporate and Securities Firms	23,068,439
5. Claims on Regulatory Retail Portfolio	8,999,664
6. Claims Secured by Residential Properties	3,720,955
7. Claims Secured by Commercial Real Estate	577,155
8. Past Due Claims	105,083
9. High Risk Claims	916,025
10. Other Assets	1,528,663
11. Off Balance Sheet items	2,582,689
12. Adjustment under Pillar II	42,751,879

### Total Risk Weighted calculation Table

Please refer schedule 30(b), 30 (c), 30 (d) and 30 (e)

## Amount of NPAs

NPR (In '000)

Category	Gross	Provision	Net
Restructured	1,470	184	1286
Substandard	122,190	30,547	91,642
Doubtful	15,138	7,569	7,569
Loss	102,699	102,699	-

## NPA Ratio

Gross NPA to Gross Loans and Advances 0.55%

Net NPA to Net Loan and Advances 0.23%

## Movement of NPA

NPR (In '000)

Particulars	Opening Balance	Closing Balance	Movement
Non Performing Loan	222,180	241,497	19,317
Restructured Loan	-	1,469	1,469
Substandard	25,758	122,190	96,432
Doubtful	27,952	15,138	(12,814)
Loss	168,470	102,699	(65,771)

## Write off of Loans and Interest Suspense:

Write off of Loans – Nil

Write off of Interest Suspense – Nil

## Movement of Loan Loss Provision and Interest Suspense:

## Loan Loss Provision

NPR (In '000)

Particulars	Opening Balance	Closing Balance	Movement
<b>Total Loan Loss provision</b>	<b>558,149</b>	<b>598,045</b>	<b>39,896</b>
a) Pass	325,642	434,221	108,579
b) Watch List	40,720	22,825	(17,896)
c) Restructured	-	184	184
d) Substandard	9,342	30,547	21,205
e) Doubtful	13,976	7,569	(6,407)
f) Loss	168,470	102,699	(65,771)

## Interest Suspense:

NPR (In '000)

Particulars	Opening Balance	Closing Balance	Movement
Interest Suspense	140,455	168,311	27,856

**Details of Additional Loan Loss Provision:**

NPR (In '000)

Particulars	Opening Balance	Closing Balance	Movement
Total Loan Loss Provision	558,149	598,045	39,896

**3. SEGREGATION OF INVESTMENT PORTFOLIO INTO HELD FOR TRADING, HELD TO MATURITY AND AVAILABLE FOR SALE CATEGORY:**

- Held for trading NIL
- Held to Maturity NPR 5,986,160,135
- Available for sale NPR 24,869,157

**4. RISK MANAGEMENT FUNCTION**

The Bank follows NRB definition of default for classifying and accounting for income recognition, assets classification and provisioning norm.

The Bank is exposed to uncertainties and due to various economic or environmental factors some of them are inherent to the banking business and others which are unforeseen and unexpected. Risk Management is a comprehensive process adopted by a bank to minimize adverse effects of such risks and uncertainties.

**Credit Risk:**

In order to manage credit risk, the Bank has established a sound credit appraisal system. The Bank has credit Policies Guidelines and other product papers approved by The Board of Directors which are strictly followed during credit approval/disbursement. The Bank performs market/customer analysis to minimize the credit risk.

**Market Risk:**

For the management of Market/Liquidity risk, the Bank has a very effective AML Policy which defines procedures and authority including setting up various risk limits. Under the AML policy, the Bank has effective Assets Liabilities Committee (ALCO) which meets periodically and reviews interest rates, liquidity position, liquidity gap, FCY open position, investment portfolio, maturity limit for investment among other, and takes necessary decision as well as circulates various guidelines to concerned departments for effective management of market risk.

**Operational Risk:**

The Bank has a strong internal control system so that material fraud and errors can be easily traced. Further, the Bank follows a scientific process for segregation of duty so that internal check be maintained. The Bank follows the operational manual approved by competent authority. The Bank has an effective Internal Audit Department which functions to carry out review of internal control system of the Bank and ensure that the approved policies, procedures and manuals are strictly followed. The report of the Internal Audit Department is directly submitted to Audit Committee headed by a Non-Executive Director.

## संस्थापक/ संस्थापक समूहका शेयरधनीले आफ्नो स्वामित्वमा रहेको शेयर अन्य बैंक तथा बित्तीय संस्थामा धितो राखी कर्जा लिएको विवरण

आषाढ ३१, २०७३

क्र. सं	संस्थापक/ संस्थापक समूह अन्तर्गत पते शेयरधनीको नाम	संस्थापक स्वामित्वमा कायम रहेको शेयर		कर्जा विवरण			कैफियत
		कुल कित्ता संख्या	कुल चुक्ता पूँजीको %	कर्जा लिएको अन्य बैंक/ वित्तीय संस्थाको नाम	वसोला कर्जा रकम	धितोमा रहेको शेयर कित्ता संख्या	
१	डा. धर्मराज श्रेष्ठ	६७६,४२८	२.०३	नेपाल शेयर मार्केट एण्ड फाईनान्स लि.		५०,०००	
२	गणेश बहादुर श्रेष्ठ	३९५,४०४	१.१९	एन.आइ.सी एसिया बैंक लि.		१४६,९६९	
		-	-	कुमारी बैंक लि.	२५,०००,०००	१६,२३९	
				प्राइम कमर्शियल बैंक लि.		६५,९००	
३	इन्द्र बहादुर मानन्धर	२३,९६८	०.०७	एन.आइ.सी एसिया बैंक लि.	१,५९६,५३०	१७,७१५	
४	जगत मोहन गौचन	६५,२६९	०.२०	प्राइम कमर्शियल बैंक लि.		३३,५९३	
				स्टार सेभिङ एण्ड क्रेडिट को.लि.		२२,३७०	
५	किरण के.सी.	४९४,२५१	१.४८	सिटिजन्स बैंक इन्टरनेशनल लि.	३४,३२८,९६९	१८३,९०३	
६	लक्ष्मी नारायण मानन्धर	२३,८०९	०.०७	एन.आइ.सी एसिया बैंक लि.	४,९६५,०००	१७,७१५	
७	मयुर मोहन गौचन	२७,८६६	०.०८	स्टार सेभिङ एण्ड क्रेडिट को.लि.	७,५००,०००	४,८४१	
८	रुस्तम बानिया	३९,८७३	०.१२	यति विकास बैंक लि.	१,६००,०००	२९,६६८	
९	शंकरमान डंगोल	६०,०९०	०.१८	गुडविल वित्तीय संस्था लि.		१५,९५१	
				जे. एम. इ. बहुउद्देशिय	२,०००,०००	२०,४३९	
१०	सुशीला गौचन	६,८७९	०.०२	स्टार सेभिङ एण्ड क्रेडिट को.लि.		४,४८७	
११	आजाद श्रेष्ठ	२१९,१२०	०.६६	एन.आइ.सी एसिया बैंक लि.		१४४,७८५	
१२	डा. उपेन्द्र महतो	३,०४३,९५६	९.१४	सिटिजन्स बैंक इन्टरनेशनल लि.	१८,०००,०००	१,५१८,९७८	
१३	सन्त बहादुर गुरुङ	६७,६४७	०.२०	कास्की फाईनान्स लि.	२,०००,०००	५०,३३३	
१४	डा. सुरेन्द्र महतो	४,७६१,०८१	१४.२९	एन. एम. बी. बैंक लि.	१००,०००,०००	१,९८३,७८४	
१५	हिरण्य प्रकाश धर	४४२,२३४	१.३३	क्लिन इन्र्जि वि. बैंक लि. (हालको NMB Bank)	९,०८१,५८७	१६४,५२१	
१६	अर्जुन बन्धु रेग्मी	४९,७५०	०.१५	नेपाल बंगलादेश बैंक लि.		४९,७५०	
१७	वन्दना कार्की	१३८,६५८	०.४२	प्राइम कमर्शियल बैंक लि.	१९,०००,०००	११५,५४९	
१८	प्रानेश्वर पोखरेल	३३८,०८५	१.०१	एन. एम. बी. बैंक लि.		४०,०००	
१९	प्रेम कुमारी के.सी.	२,९१७,१७६	८.७६	नेपाल एक्सप्रेस फाईनान्स लि.	४०,०००,०००	१,४५८,५८८	
	<b>जम्मा</b>	<b>१३,७९१,५४४</b>	<b>४१.४०</b>		<b>२६५,०७२,०८६</b>	<b>६,१५६,०७८</b>	



लेखापरीक्षण नभएको र लेखापरीक्षण भएको वित्तीय नतिजाको तुलनात्मक विवरण

आर्थिक वर्ष २०७२/७३

रु. हजारमा

क्र. सं	विवरण	लेखा परीक्षण नभएको प्रकाशित वित्तीय विवरण	लेखा परीक्षण भएको प्रकाशित वित्तीय विवरण	फरक		फरकको कारण
				रकम	%	
१	कुल पूँजी तथा दायित्व (१.१ देखि १.७ सम्म)	६०,०४२,८३४,२६२	६०,०११,३०८,५८९	(३१,५३५,६७३)	(०.०५)	
१.१	शेयर पूँजी	३,८६४,५४०,०००	४,६६६,४३०,०००	८०१,८९०,०००	२०.७५	प्रस्तावित बोनस शेयरको कारण
१.२	जगेडा तथा कोषहरू	१,५११,४५२,६२५	६७३,७७२,७५१	(८३७,६७९,८७४)	(५५.४२)	प्रस्तावित बोनस शेयर र आयकर ऐन अनुसार कर गणना गरिएको कारण
१.३	ऋणपत्र तथा बन्ड	-	-	-	-	
१.४	तिर्न बाँकी कर्जा सापट	१,२३४,२९१,०००	१,२३४,२९१,०००	-	-	
१.५	निकषप दायित्व (क+ ख)	५२,२९१,८७७,२७०	५२,२९१,८७७,२७०	-	-	
अ	स्वदेशी मुद्रामा	५०,५४४,९०२,९५५	५०,६३०,२२९,५२५	८५,३२६,५७१	०.१७	पुनर्वर्गीकरण गरिएको कारण
आ	विदेशी मुद्रामा	१,७४६,९७४,३१५	१,६६९,६४७,७४५	(८५,३२६,५७१)	(४.८८)	पुनर्वर्गीकरण गरिएको कारण
१.६	आयकर दायित्व	-	-	-	-	
१.७	अन्य दायित्व	१,१४०,६७३,३६७	१,१४४,९३७,५६८	४,२६४,२०१	०.३७	
२	कुल सम्पति (२.१ देखि २.७ सम्म)	६०,०४२,८३४,२६२	६०,०५३,५१३,३२६	१०,६७१,०६४	०.०२	
२.१	नगद तथा बैंक मौज्जात	७,९९७,३५३,४४८	७,९९७,३५३,४४८	-	-	
२.२	मार्ग तथा अल्प सूचनामा प्राप्त हुने	-	-	-	-	
२.३	लगानी	६,००७,९६१,८२६	६,०१०,९१३,१३७	२,९५१,३११	०.०५	ईन्भेस्टमेन्टमा गर्न पर्ने व्यवस्था र बोण्डमा तिरको प्रिमियमको पुनर्वर्गीकरणको कारण
२.४	कर्जा तथा सापट	४४,२३४,२३१,६४४	४४,२३४,२३१,६४४	-	-	
अ	रियल स्टेट कर्जा	२,३३५,७३६,६४५	२,३३५,७३६,६४५	-	-	
क	आवासीय घर कर्जा (रु. १ करोडसम्मको व्यक्तिगत आवासीय घर कर्जा बाहेक)	४७६,२६०,२०२	४७६,२६०,२०२	-	-	
ख	व्यवसायिक भवन तथा आवासीय अपार्टमेन्ट निर्माण कर्जा	११९,९५४,०९२	११९,९५४,०९२	-	-	
ग	निर्माण सम्पन्न भई आय आर्जन गर्न थालेको	३६८,७०७,६६७	३६८,७०७,६६७	-	-	
घ	अन्य रियल स्टेट कर्जा (जग्गाजमीन खरीद तथा प्लेटिग कर्जा समेत)	१,३७०,८१४,६८५	१,३७०,८१४,६८५	-	-	
आ	रु. १ करोडसम्मको व्यक्तिगत आवासीय घर कर्जा	५,४४०,०२६,९१७	५,४४०,०२६,९१७	-	-	

इ	मार्जिन प्रकृतिको कर्जा	६५, ७५१, १७१	६५, ७५१, १७१	-	-	-
ई	आवधिक कर्जा	५, ४२६, ४७६, ४१८	५, ४२६, ४७६, ४१८	-	-	-
उ	अधिविकर्ष/टि.आर./चालु पूँजी कर्जा	१३, ४६१, ५०३, ४२९	१३, ४६१, ५०३, ४२९	-	-	-
ऊ	अन्य कर्जा	१७५, ०४, ७३७, ०६३	१७५, ०४, ७३७, ०६३	-	-	-
२.५	स्थिर सम्पत्ति	६४७, २१८, १९७	७५८, ९५२, ६५९	१७१, ७३४, ४६१	१७.२६	लीजहोल्ड सम्पत्ति अन्य सम्पत्तिबाट सारिएको कारण
२.६	गैह्र बैकिङ सम्पत्ति	-	-	-	-	-
२.७	अन्य सम्पत्ति	१, १५६, ०६९, १४७	१, ०५२, ०६२, ४३९	(१०४, ००६, ७०८)	(९.००)	लीजहोल्ड सम्पत्ति स्थिर सम्पत्तिमा सारिएको र अन्य विविध कारण
३	नाफा नोक्सान हिसाब			-	-	-
३.१	ब्याज आमदानी	३, ४९५, ३५२, ८६४	३, ४९५, ३००, २३५	(५२, ६३०)	(०.००)	
३.२	ब्याज खर्च	१, ६३७, ९७९, ८०९	१, ६३७, ९७९, ८०९	-	-	
क	खुद ब्याज आमदानी (३+१- ३.२)	१, ८५७, ३७३, ०५५	१, ८५७, ३२०, ४२६	(५२, ६३०)	(०.००)	
३.३	कमिशन तथा डिस्काउण्ट	९२, २९७, ३२९	९१, ४१९, ५८८	(८, ११८, २५९)	(०.९५)	पाकी नसकेको कमिशन सारिएको कारण
३.४	अन्य सञ्चालन आमदानी	२३१, ९३०, २६२	२२६, १५७, ६१९	(५, ७७२, ६४३)	(२.४९)	CIC खर्च net off गरिएको छ
३.५	सट्टी घटबढ आमदानी	११६, ५१०, ८५९	११६, ५१०, ८५९	-	-	
ख	कुल सञ्चालन आमदानी (क+३.३ देखि ३.५)	२, २९८, १११, ५०६	२, २९१, ४०८, ४९२	(६, ७०३, ०१४)	(०.२९)	
३.६	कर्मचारी खर्च	४६९, ८८१, १३४	४७०, ०९७, ७७६	२१६, ६४२	०.०५	Salary adjustment
३.७	अन्य सञ्चालन खर्च	४३१, ५३९, ७८५	४२५, ८६६, २९३	(५, ६७३, ४९२)	(१.३१)	CIC खर्च net off गरिएको कारण
ग	सम्भावित नोक्सानी व्यवस्था अधिको सञ्चालन नाफा (ख-३.६-३.७)	१, ३९६, ६९०, ५८६	१, ३९५, ४४४, ४२२	(१, २४६, १६४)	(०.०९)	
३.८	सम्भावित नोक्सानी व्यवस्थाहरू	१३०, ९८१, ०३१	१३६, ९०९, ७७९	५, ९२८, ७४८	४.५१	सम्भावित नोक्सानी व्यवस्थाबाट फिर्तामा भएको adjustment
घ	सञ्चालन नाफा (ग-३.८)	१, २६५, ७०९, ५५५	१, २५८, ५५३, ६१२	(७, १५५, ९४३)	(०.५७)	
३.९	गैह्र सञ्चालन आमदानी/खर्च खुद	३२, २७८, ३६३	३२, २८४, ६२१	६, २५९	०.०२	
३.१०	सम्भावित नोक्सानी व्यवस्थाबाट फिर्ता	१२०, १९१, ५१२	१२६, १०१, २९२	५, ९०९, ७८०	४.९२	सम्भावित नोक्सानी व्यवस्थामा भएको adjustment
ड	नियमित कारोबारबाट भएको मुनाफा (घ+३.९+३.१०)	१, ४१८, १७९, ४२९	१, ४१६, ९३९, ५२५	(१, २३९, ९०५)	(०.०९)	
३.११	असामान्य कारोबारहरूबाट भएको आमदानी/खर्च (खुद)	५, ८५३, ७६५	५, ८५०, १३४	(३, ६३२)	(०.०६)	
च	बोनस र कर अधिको नाफा (ड+३.११)	१, ४२४, ०३३, १९५	१, ४२२, ७८९, ६५८	(१, २४३, ५३६)	(०.०९)	
३.१२	कर्मचारी बोनस व्यवस्था	१२९, ४५७, ५६३	१२९, ३४४, ५१४	(११३, ०४९)	(०.०९)	
३.१३	आयकर व्यवस्था	४०२, ७६७, ८१२	३९५, २२२, ४६२	(७, ५४५, ३४९)	(१.८७)	स्थगन कर प्रभाव र अयकर ऐन अनुसार कर गणना गरिएको कारण
छ	खुद नाफा/नोक्सान (च-३.१२-३.१३)	८९१, ८०७, ८२०	८९८, २२२, ६८१	६, ४१४, ८६२	०.७२	



## नेपाल राष्ट्र बैंक

### बैंक सुपरिवेक्षण विभाग



केन्द्रीय कार्यालय  
बालुवाटार, काठमाडौं।  
फोन नं.: ४४१९८०५, ७  
फ्याक्स नं.: ४४१०१५९  
Site: www.nrb.org.np  
Email: bsd@nrb.org.np  
पोष्ट बक्स: ७३

प.सं: बै.सु.वि./अफसाइट/एजिएम/१४/२०७३-७४

मिति: २०७३।०८।२०

माछापुच्छ्रे बैंक लिमिटेड  
लाजिम्पाट, काठमाडौं।

### विषय: लाभांश घोषणा/वितरण तथा वित्तीय विवरण प्रकाशन सम्बन्धमा।

महाशय,

तर्हाबाट पेश गरिएका वित्तीय विवरण तथा अन्य कागजातका आधारमा बैंक तथा वित्तीय संस्था सम्बन्धी ऐन, २०६३ को दफा ४६को उपदफा (१) का प्रावधानहरु पालना गरेको देखिएको हुँदा, ऐ. ऐनको उपदफा (२) बमोजिम प्रस्तावित नगद लाभांश रु.४,२२,०४,७३७/- (अक्षरेपी चार करोड बाईस लाख चार हजार सात सय सैंतिस मात्र) तथा रु.८०,९८,९०,०००/- (अक्षरेपी असी करोड अठार लाख नब्बे हजार मात्र) बराबरको वोनस शेयर वार्षिक साधारण सभाबाट स्वीकृत भएको अवस्थामा मात्रै वितरण गर्न स्वीकृतिका साथै आ.व. २०७२/७३ को वार्षिक हिसाब वार्षिक साधारण सभामा स्वीकृतिको लागि पेश गर्ने प्रयोजनार्थ देहायका निर्देशन सहित सार्वजनिक गर्न मात्र सहमति प्रदान गरिएको व्यहोरा निर्णयानुसार जानकारी गराउँदछु।

१. पुंजी योजनामा उल्लेख भए बमोजिम पुंजी बृद्धि गर्ने।
२. लेखापरिक्षण प्रतिवेदनमा उल्लेख गरिएका कैफियतहरु पूर्ण रुपले सुधार गर्न तथा त्यस्ता कैफियतहरु पुनः दोहोरिन नदिने व्यवस्था मिलाउन।

उपरोक्त निर्देशनलाई त्यस बैंकको वार्षिक प्रतिवेदनको छुट्टै पानामा प्रकाशित गर्नु हुन।

भवदीय,

देवेन्द्र गौतम  
उप-निर्देशक

बोधार्थ :

१. नेपाल राष्ट्र बैंक  
बैंक तथा वित्तीय संस्था नियमन विभाग।
३. बैंक सुपरिवेक्षण विभाग, प्रतिवेदन कार्यान्वयन इकाई, माछापुच्छ्रे बैंक लिमिटेड।

**(अठारौं वार्षिक साधारण सभाको प्रस्ताव नं. ख (५) संग सम्बन्धित)**  
**माछापुच्छ्रे बैंक लिमिटेडको प्रवन्धपत्रमा प्रस्तावित संसोधन**

दफा / उपदफा	विद्यमान व्यवस्था	संसोधन प्रस्ताव	संसोधनको कारण
२(१)	यस बैंकको रजिष्टर्ड (केन्द्रीय) कार्यालय र कर्पोरेट कार्यालय रहने ठेगाना : (१) यस बैंकको रजिष्टर्ड (केन्द्रीय) कार्यालय गण्डकी अञ्चल, कास्की जिल्ला, पोखरा उपमहानगरपालिका वडा नं. ९ मा र कर्पोरेट कार्यालय काठमाण्डौ जिल्ला काठमाण्डौ महानगरपालिका, वडा नं. २, लाजिम्पाटमा रहेनेछ ।	यस बैंकको रजिष्टर्ड (केन्द्रीय) कार्यालय रहने ठेगाना : (१) यस बैंकको रजिष्टर्ड (केन्द्रीय) कार्यालय काठमाण्डौ जिल्ला काठमाण्डौ महानगरपालिका, वडा नं. २, लाजिम्पाटमा रहेनेछ ।	केन्द्रीयस्तरको बैंक कायम हुनलाई राजधानी मै केन्द्रिय कार्यालय रहन मुनासिव देखिएको, राष्ट्रिय अन्तराष्ट्रिय सम्बन्ध विस्तारमा सहजिकरण हुने, हाल कर्पोरेट कार्यालयले केन्द्रिय कार्यालयको तर्फबाट गरिरहेको कामहरु पनि नियमित भई बैंकको सुशासन र ख्याती अभिवृद्धि हुने र खर्चमा समेत केही कटौती हुन जाने भई बैंकको मुनाफामा समेत सकारात्मक असर पर्ने र हालको शेयरधनी ठेगाना हेर्दा अधिकांश शेयरधनीहरु काठमाडौंमा बसोबास गरिरहनु भएको सन्दर्भलाई समेत दृष्टिगत गरिएको ।
२(२)	यस बैंकको कारोबार गर्ने स्थान नेपाल अधिराज्यको गण्डकी अञ्चल, कास्की जिल्ला, पोखरा उपनगरपालिका वडा नं.९ मा रहेनेछ र आवश्यकता अनुसार नेपाल राष्ट्र बैंकको स्वीकृति लिई शाखा, उपशाखा वा अन्य कार्यालय खोली कारोबार गर्न सकिनेछ ।	यस बैंकको कारोबार गर्ने स्थान नेपालको बागमती अञ्चल, काठमाडौं जिल्ला, काठमाडौं महानगरपालिका वडा नं. २ मा रहेनेछ र आवश्यकता अनुसार नेपाल राष्ट्र बैंकको स्वीकृति लिई शाखा, उपशाखा वा अन्य कार्यालय खोली कारोबार गर्न सकिनेछ ।	केन्द्रीयस्तरको बैंक कायम हुनलाई राजधानी मै केन्द्रिय कार्यालय रहन मुनासिव देखिएको, राष्ट्रिय अन्तराष्ट्रिय सम्बन्ध विस्तारमा सहजिकरण हुने, हाल कर्पोरेट कार्यालयले केन्द्रिय कार्यालयको तर्फबाट गरिरहेको कामहरु पनि नियमित भई बैंकको सुशासन र ख्याती अभिवृद्धि हुने र खर्चमा समेत केही कटौती हुन जाने भई बैंकको मुनाफामा समेत सकारात्मक असर पर्ने र हालको शेयरधनी ठेगाना हेर्दा अधिकांश शेयरधनीहरु काठमाडौंमा बसोबास गरिरहनु भएको सन्दर्भलाई समेत दृष्टिगत गरिएको ।
५(ख)	बैंकले तत्काल जारी गर्ने शेयर पूँजी न्युनतम रु. ५,७९,६८,१०,०००/- (अक्षरुपी पाँच अरब उनन्अस्सी करोड अठसठ्ठी लाख दश हजार रुपैयाँ मात्र) हुनेछ । सो पूँजीलाई रु. १०० का दरले ५,७९,६८,१०० (पाँच करोड उनन्अस्सी लाख अठसठ्ठी हजार एक सय थान) साधारण शेयरमा विभाजित गरिएको छ ।	बैंकले तत्काल जारी गर्ने शेयर पूँजी न्युनतम रु. ७,३९,०५,४४,०००/- (अक्षरुपी सात अरब उनान्चालीस करोड पाँच लाख चवालीस हजार रुपैयाँ मात्र) हुनेछ । सो पूँजीलाई रु. १०० का दरले ७,३९,०५,४४० (सात करोड उनान्चालीस लाख पाँच हजार चार सय चालीस थान) साधारण शेयरमा विभाजित गरिएको छ ।	बोनस तथा हकप्रद शेयर जारी गर्ने प्रस्ताव बमोजिम पूँजी बृद्धि गर्नु पर्ने भएकोले ।

५(ग)	बैंकको तत्काल चुक्ता पूँजी न्यूनतम रु. ५,७९,६८,१०,०००/- (अक्षेरुपी पाँच अरब उनन्अस्सी करोड अठसठ्ठी लाख दश हजार रुपैयाँ मात्र) हुनेछ। सो पूँजीलाई रु. १०० का दरले ५,७९,६८,१०० (पाँच करोड उनन्अस्सी लाख अठसठ्ठी हजार एक सय थान) साधारण शेयरमा विभाजित गरिएको छ।	बैंकको तत्काल चुक्ता पूँजी न्यूनतम ७,३९,०५,४४,०००/- (अक्षेरुपी सात अरब उनान्चालीस करोड पाँच लाख चवालीस हजार रुपैयाँ मात्र) हुनेछ। सो पूँजीलाई रु. १०० का दरले ७,३९,०५,४४० (सात करोड उनान्चालीस लाख पाँच हजार चार सय चालीस थान) साधारण शेयरमा विभाजित गरिएको छ।	बोनस तथा हकप्रद शेयर जारी गर्ने प्रस्ताव बमोजिम पूँजी बृद्धि गर्नु पर्ने भएकोले।
------	---	--	--

**(अठारौं वार्षिक साधारण सभाको प्रस्ताव नं. ख (५) संग सम्बन्धित)**  
**माछापुच्छ्रे बैंक लिमिटेडको नियमावलीमा प्रस्तावित संसोधन**

नियम / उपनियम	विद्यमान व्यवस्था	संसोधन प्रस्ताव	संसोधनको कारण
२.	यस बैंकको रजिष्टर्ड कार्यालय (केन्द्रीय कार्यालय) र कर्पोरेट कार्यालय रहने ठेगाना: यस बैंकको रजिष्टर्ड (केन्द्रीय) कार्यालय गण्डकी अञ्चल, कास्की जिल्ला, पोखरा उपमहानगरपालिका वडा नं. ९ मा र कर्पोरेट कार्यालय काठमाण्डौ जिल्ला काठमाण्डौ महानगरपालिका, वडा नं. २, लाजिम्पाटमा रहनेछ।	यस बैंकको रजिष्टर्ड कार्यालय (केन्द्रीय कार्यालय) रहने ठेगाना: यस बैंकको रजिष्टर्ड (केन्द्रीय) कार्यालय काठमाण्डौ जिल्ला काठमाण्डौ महानगरपालिका, वडा नं. २, लाजिम्पाटमा रहनेछ।	केन्द्रीयस्तरको बैंक कायम हुनलाई राजधानी मै केन्द्रिय कार्यालय रहन मुनासिव देखिएको, राष्ट्रिय अन्तराष्ट्रिय सम्बन्ध विस्तारमा सहजिकरण हुने, हाल कर्पोरेट कार्यालयले केन्द्रिय कार्यालयको तर्फबाट गरिरहेको कामहरु पनि नियमित भई बैंकको सुशासन र ख्याती अभिवृद्धि हुने र खर्चमा समेत केही कटौती हुन जाने भई बैंकको मुनाफामा समेत सकारात्मक असर पर्ने र हालको शेयरधनी ठेगाना हेर्दा अधिकांश शेयरधनीहरु काठमाण्डौमा बसोबास गरिरहनु भएको सन्दर्भलाई समेत दृष्टिगत गरिएको।

## शाखा कार्यालयहरू तथा शाखा प्रमुखहरू

<p><b>जय प्रसाद सापकोटा</b> पोखरा शाखा नयाँबजार, पृथ्वीचोक फोन नं. ०६१-५३०९०० फ्याक्स नं. ०६१-५३०५००</p>	<p><b>गणेश थापा</b> बौद्ध शाखा बौद्ध, काठमाडौं फोन नं. ०१-४९११५०५ फ्याक्स नं. ०१-४९१५४२५</p>	<p><b>सरोज पोखरेल</b> रामबजार शाखा रामबजार, पोखरा फोन नं. ०६१-४३११९३ फ्याक्स नं. ०६१-४३११९२</p>	<p><b>वीरेन्द्र के.सी.</b> स्याङ्जा शाखा पुतलीबजार, स्याङ्जा फोन नं. ०६३-४२१२२२, ४२१२२३ फ्याक्स नं. ०६३-४२१२२४</p>	<p><b>राजेश देवकोटा</b> बाग्लुङ्ग शाखा बाग्लुङ्ग बजार, बाग्लुङ्ग फोन नं. ०६८-५२२६७३ फ्याक्स नं. ०६८-५२२६७४</p>
<p><b>बिनोद कुमार सिंह</b> भक्तपुर शाखा कमलविनायक चोक, भक्तपुर फोन नं. ०१-६६२०१२०, ६६२०२२० फ्याक्स नं. ०१-६६२०३२०</p>	<p><b>युकी भट्टचन</b> लाजिम्पाट मुख्य शाखा लाजिम्पाट, काठमाडौं फोन नं. ०१-४४२८५५६ फ्याक्स नं. ०१-४४२८५६६</p>	<p><b>बिनु वासुकला</b> पाटन शाखा गावहाल, पाटन फोन नं. ०१-४००५०२०, ४००५०२१ फ्याक्स नं. ०१-४००५०२७</p>	<p><b>संजय देवान</b> बिर्तामोड शाखा भद्रपुररोड, बिर्तामोड फोन नं. ०२३-५४१६०० फ्याक्स नं. ०२३-५४४००१</p>	<p><b>अमित भट्ट</b> जोमसोम शाखा जोमसोम एयरपोर्ट, मुस्ताङ्ग फोन नं. ०६९-४४००९८ फ्याक्स नं. ०६९-४४०१५२</p>
<p><b>गोविन्द प्रसाद शर्मा</b> स्वयंम्भु शाखा स्वयंम्भु, काठमाडौं फोन नं. ०१-४०३३३२८, ४०३३३२९ फ्याक्स नं. ०१-४०३३३२२</p>	<p><b>हरि लाल ऐर</b> धनगढी शाखा मेनरोड चौराहा, धनगढी फोन नं. ०९१-५२०५५६, ५२०५९६ फ्याक्स नं. ०९१-५२०४७६</p>	<p><b>आदित्य अर्याल</b> थापाथली शाखा थापाथली, काठमाडौं फोन नं. ०१-४२३३१८२ फ्याक्स नं. ०१-४२३३१८४</p>	<p><b>संदिप कर्माचार्य</b> वालिङ्ग शाखा वालिङ्ग, स्याङ्जा फोन नं. ०६३-४४०३११ फ्याक्स नं. ०६३-४४०५७२</p>	<p><b>टेक बहादुर बस्नेत</b> फिदिम शाखा मेची राजमार्ग चोक, फिदिम फोन नं. ०२४-५२०५२६ फ्याक्स नं. ०२४-५२०५२७</p>
<p><b>बिशाल भक्त जोशी</b> ललितपुर शाखा खाको, काठमाडौं फोन नं. ०१-४२०३३३३ फ्याक्स नं. ०१-४२०११६९</p>	<p><b>सुभाष कुँवर</b> बुटवल शाखा बुटवल बजार, बुटवल फोन नं. ०५१-४४५७५५, ४४५७६६ फ्याक्स नं. ०५१-४४५७८९</p>	<p><b>रोशन थापालिया</b> गोगबु शाखा सामाखुसी, गोगबु फोन नं. ०१-४३६९१७१, ४३६९१७२ फ्याक्स नं. ०१-४३६९१७०</p>	<p><b>सुरेश कुँवर</b> दुलेगौडा शाखा दुलेगौडा बजार, तनहुँ फोन नं. ०६५-५७०८०० फ्याक्स नं. ०६५-५७०८०१</p>	<p><b>सालिक राम पहाडी</b> मिर्चैया शाखा कटारी चोक, मिर्चैया फोन नं. ०३३-५५०६२६ फ्याक्स नं. ०३३-५५०६६५</p>
<p><b>नारायण के.सी.</b> महेन्द्रपुर शाखा महेन्द्रपुर, पोखरा फोन नं. ०६१-५३८४७९ फ्याक्स नं. ०६१-५३८४८०</p>	<p><b>नरेश प्रधान</b> भैरहवा शाखा देवकोटा चोक, भैरहवा फोन नं. ०५१-४२४६४२, ४२४६९० फ्याक्स नं. ०५१-४२४६४३</p>	<p><b>कृष्ण बहादुर शाह</b> परासी शाखा महेशपुरचोक, परासी बजार फोन नं. ०७८-५२०४३७ फ्याक्स नं. ०७८-५२०४६८</p>	<p><b>विपेश कुँवर</b> लेकसाइड शाखा लेकसाइड, पोखरा फोन नं. ०६१-४६३२००, ४६३७०० फ्याक्स नं. ०६१-४६३५००</p>	<p><b>रमेश दोधरी</b> गजुरी शाखा गजुरी बजार, धादिङ्ग फोन नं. ०१०-४२०७७, ५२९२१८ फ्याक्स नं. ०१०-४२०७८</p>
<p><b>लिला राज थापा</b> विरागंज शाखा लिङ्गरोड, घण्टाघर फोन नं. ०५१-५३०३७२ फ्याक्स नं. ०५१-५३०३७३</p>	<p><b>दिनेश दवाडि</b> विराटनगर शाखा जलजला चोक, विराटनगर फोन नं. ०२१-४४०४१२ फ्याक्स नं. ०२१-४४०४१३</p>	<p><b>अनिल प्रसाई</b> बनेपा शाखा बनेपा चोक, काभ्रे फोन नं. ०११-६६३५५३ फ्याक्स नं. ०११-६६०६४५</p>	<p><b>मनोज बराल</b> लेखनाथ शाखा लेखनाथ, पोखरा फोन नं. ०६१-५६१७१७ फ्याक्स नं. ०६१-५६१७२७</p>	<p><b>संगम अधिकारी</b> महेन्द्रनगर शाखा सखुवा महेन्द्रनगर, धनुषा फोन नं. ०४१-५४००९४ फ्याक्स नं. ०४१-५४००९५</p>
<p><b>दिपेन्द्र प्रसाद वाग्ले</b> नारायणगढ शाखा शहिद चोक, चितवन फोन नं. ०५६-५७०५७३ फ्याक्स नं. ०५६-५७०५७३</p>	<p><b>जय प्रकाश राउत</b> चावहील शाखा चावहील, काठमाडौं फोन नं. ०१-४४६०००५ फ्याक्स नं. ०१-४४६१९५३</p>	<p><b>लाल बाबु साह</b> जनकपुर शाखा शिवचोक, जनकपुर फोन नं. ०४१-५२४६७७, ५२४६८८ फ्याक्स नं. ०४१-५२४६९९</p>	<p><b>टिका राम ओझा</b> दाङ्ग शाखा घोराही, दाङ्ग फोन नं. ०८२-५६२७७२ फ्याक्स नं. ०८२-५६२७८८</p>	<p><b>पुसकल ढुङ्गना</b> बेनी शाखा बेनी बजार, म्याग्दी फोन नं. ०६९-५२०९६४ फ्याक्स नं. ०६९-५२०९६५</p>
<p><b>इन्द्रा थापा</b> पुतलीसडक शाखा पुतलीसडक, काठमाडौं फोन नं. ०१-४४४३६८१ फ्याक्स नं. ०१-४४१६०४५</p>	<p><b>सौरभ चौधरी</b> नेपालगंज शाखा सुर्खेतरोड, नेपालगंज फोन नं. ०८१-५२८००४, ५२८००५ फ्याक्स नं. ०८१-५२८००६</p>	<p><b>जानेन्द्र इवाहाड</b> विराटचोक शाखा इन्द्रपुर, विराटचोक फोन नं. ०२१-५४६२३० फ्याक्स नं. ०२१-५४५४३०</p>	<p><b>माधव थापा</b> ठिमी शाखा सानो ठिमी, भक्तपुर फोन नं. ०१-५६३९६१२, ५६३९६३९ फ्याक्स नं. ०१-६६३९८७२</p>	<p><b>रमेश अधिकारी</b> हिले शाखा हिले बजार, धनकुटा फोन नं. ०२६-५४०५५४ फ्याक्स नं. ०२६-५४०३९९</p>
<p><b>जीवन बहादुर कार्की</b> दमौली शाखा मेनरोड, दमौली बजार फोन नं. ०६५-५६०५०० फ्याक्स नं. ०६५-५६०६१४</p>	<p><b>निलम गौतम</b> बगर शाखा बगर बजार, पोखरा फोन नं. ०६१-५४१२२६ फ्याक्स नं. ०६१-५४१२२७</p>	<p><b>अनिल बाबु अधिकारी</b> इटहरी शाखा इटहरी चोक, सुनसरी फोन नं. ०२५-५८६८८१ फ्याक्स नं. ०२५-५८६८८३</p>	<p><b>सौरभ सरफ</b> राजविराज शाखा नेता चोक, राजविराज फोन नं. ०३१-५२२४६६ फ्याक्स नं. ०३१-५२२४६६</p>	<p><b>जोगेन्द्र महतो</b> कर्जन्हा- एकस्टेन्सन काउण्टर फूल कुमारी महतो मेमोरियल अस्पताल कर्जन्हा, सिरहा फोन नं. ०३५-६९१३३०</p>
<p><b>बिपिन उदास</b> नक्साल शाखा नक्साल, काठमाडौं फोन नं. ०१-४४४४६२० फ्याक्स नं. ०१-४४३५८३३</p>	<p><b>वीरेन्द्र बहादुर स्वीर</b> सल्यान शाखा श्रीनगर, सल्यान फोन नं. ०८२-६९५२५१ फ्याक्स नं. ०८२-४०००४४</p>	<p><b>रामजी दास</b> मटिहानी शाखा मटिहानी बजार, महोत्तरी फोन नं. ०४४-५४००७८ फ्याक्स नं. ०४४-५४००७०</p>	<p><b>उज्वल श्रेष्ठ</b> आँबुखैरेनी शाखा आँबुखैरेनी, तनहुँ फोन नं. ०६५-५४०३५५ फ्याक्स नं. ०६५-५४०२६६</p>	
<p><b>डिल्ली राम गिरी</b> नयाँ सडक शाखा नयाँ सडक, काठमाडौं फोन नं. ०१-४२२३११५, ४२२३४७३ फ्याक्स नं. ०१-४२२३४१९</p>	<p><b>सुधा शर्मा</b> पेप्सीकोला शाखा सिनामगल, पेप्सीकोला फोन नं. ०१-५५७२५९३ फ्याक्स नं. ०१-४९९२६६०</p>	<p><b>सुरज मेहेर कायस्थ</b> चापागाँउ शाखा चापागाँउ, ललितपुर फोन नं. ०१-५५७२५९३ फ्याक्स नं. ०१-५५७४५५२</p>	<p><b>भरत प्रसाई</b> धनकुटा शाखा धनकुटा बजार फोन नं. ०२६-५२१४३७ फ्याक्स नं. ०२६-५२१४३८</p>	
<p><b>अजय आचार्य</b> नयाँ वानेश्वर शाखा नयाँ वानेश्वर, काठमाडौं फोन नं. ०१-४७८२९८३ फ्याक्स नं. ०१-४७८२९८९</p>	<p><b>मोहिनी प्रधान</b> बालुवाटार शाखा बालुवाटार, काठमाडौं फोन नं. ०१-४४३९८१५, ४४३९८४५ फ्याक्स नं. ०१-४४३९८९६</p>	<p><b>देन राज सुब्बा</b> इलाम शाखा इलाम बजार, इलाम फोन नं. ०२७-५२१७१० फ्याक्स नं. ०२७-५२१७११</p>	<p><b>भविश्वर डुम्रे</b> पाल्पा शाखा भगवती टोल, पाल्पा फोन नं. ०७५-५२२७३९ फ्याक्स नं. ०७५-५२२७४०</p>	

## विभागीय प्रमुखहरू

सर्जु कुमार थापा  
प्रमुख  
कर्जा व्यवसाय

नारायण प्रकाश भुजु  
प्रमुख  
सूचना प्रविधि

विश्वम्भर न्यौपाने  
प्रमुख  
कर्जा जोखिम व्यवस्थापन विभाग

टिका भट्टराई  
प्रमुख  
कानून तथा शेयर विभाग/कम्पनी सचिव

उपेन्द्र मालाकार  
प्रमुख  
रिटेल कर्जा

भूवन सिंह खत्री  
प्रमुख  
साना तथा मझौला कर्जा

भरत कुमार लम्साल  
प्रमुख  
कर्पोरेट कर्जा

रश्मी खरेल कर्माचार्य  
प्रमुख  
मानव संसाधन विभाग

अमर राजभण्डारी  
प्रमुख  
ई-बैंकिङ्ग

सुनिल खतिवडा  
प्रमुख  
व्यवसाय प्रवर्द्धन विभाग

सुभाष जमरकट्टेल  
प्रमुख  
वित्त तथा योजना विभाग

कुमार ज्ञवाली  
प्रमुख  
आन्तरिक लेखा परीक्षण विभाग

ईश्वर बहादुर रावल  
प्रमुख  
प्रशासन विभाग

छानु श्रेष्ठ  
प्रमुख  
केन्द्रिय समासोधन विभाग

विजय श्रेष्ठ  
प्रमुख  
कर्जा प्रशासन विभाग

माधव सुवेदी  
प्रमुख  
अनुपालन विभाग

सुरज श्रेष्ठ  
प्रमुख  
खराब कर्जा/कर्जा असुली विभाग

मनोज भट्टराई  
प्रमुख  
केन्द्रिय विप्रेषण विभाग

उज्जवल उप्रेती  
प्रमुख  
ट्रेजरी विभाग

उज्जवल पाण्डे  
प्रमुख  
केन्द्रिय ट्रेड विभाग

इन्दु शेखर देवकोटा  
प्रमुख  
हिसाब मिलान विभाग









## उच्च व्यवस्थापन समूह



निरज कुमार श्रेष्ठ  
प्रमुख कार्यकारी अधिकृत



सुमन शर्मा  
नायब प्रमुख कार्यकारी अधिकृत



अर्जुन थापा  
सहायक महाप्रबन्धक  
जोरिम व्यवस्थापन



सन्तोष कोईराला  
सहायक महाप्रबन्धक  
संचालन



**Machhapuchchhre Bank Limited**

माछापुच्छ्रे बैंक लिमिटेड

**प्रधान कार्यालय:**

पो.ब.नं. ४१, नयाँ बजार  
पोखरा, नेपाल  
फोन: ९७७-६१-५३०९००,  
फ्याक्स: ९७७-६१-५३०५००

**कर्पोरेट कार्यालय:**

पो.ब.नं. १२४२७, लाजिम्पाट  
एमबिएल टावर लाजिम्पाट, काठमाण्डौ, नेपाल  
फोन: ०१-४४२८५५६,  
फ्याक्स: ०१-४४२८३५६

SWIFT Code: MBLNNPKA

[www.machbank.com](http://www.machbank.com)